

**ТЕРРИТОРИАЛЬНЫЙ ОРГАН ФЕДЕРАЛЬНОЙ СЛУЖБЫ ГОСУДАРСТВЕННОЙ
СТАТИСТИКИ ПО РЕСПУБЛИКЕ БАШКОРТОСТАН**

**ИТОГИ ВСЕРОССИЙСКОЙ
СЕЛЬСКОХОЗЯЙСТВЕННОЙ ПЕРЕПИСИ 2016 ГОДА
ПО МУНИЦИПАЛЬНЫМ ОБРАЗОВАНИЯМ
РЕСПУБЛИКИ БАШКОРТОСТАН**

(в 6 томах)

**Том 2.
ЧИСЛО ОБЪЕКТОВ ВСЕРОССИЙСКОЙ
СЕЛЬСКОХОЗЯЙСТВЕННОЙ ПЕРЕПИСИ 2016 ГОДА.
ТРУДОВЫЕ РЕСУРСЫ И ИХ ХАРАКТЕРИСТИКА**

Официальное издание

УФА – 2018

УДК 31:63 (470)
ББК 65.051 (2Рос)
П71

Итоги Всероссийской сельскохозяйственной переписи 2016 года:
В 6 т. / Уфа: Башкортостанстат, 2018.

Т. 2: Число объектов Всероссийской сельскохозяйственной переписи 2016 года. Трудовые ресурсы и их характеристика - 325 с.: диагр.

При использовании данных ссылка на Территориальный орган Федеральной службы государственной статистики по Республике Башкортостан обязательна. Изданный материал является собственностью Башкортостанстата. Перепечатке и тиражированию не подлежит.

Подготовка статистического сборника осуществлена под общей редакцией руководителя Территориального органа Федеральной службы государственной статистики по Республике Башкортостан А.М. Ганиева, заместителя руководителя В.М. Нурова.
Ответственный за выпуск: Н.С. Хафизова
Компьютерная верстка: И.В. Сайдиганов, А.Ф. Валишина, Н.В. Борисова

В томе 2 представлены итоги Всероссийской сельскохозяйственной переписи 2016 года о числе объектов переписи, трудовых ресурсах и их характеристике в разрезе муниципальных районов и городских округов Республики Башкортостан.

В сборнике приведены данные о числе сельскохозяйственных организаций, крестьянских (фермерских) хозяйств и индивидуальных предпринимателей, личных подсобных и других индивидуальных хозяйств граждан, некоммерческих объединений граждан, в том числе осуществлявших сельскохозяйственную и различные виды экономической деятельности, их распределении по доле реализованной продукции сельского хозяйства; трудовых ресурсах объектов переписи, их характеристике по возрастному составу, уровню образования, стажу работы; группировки по численности работников; размещены диаграммы по основным показателям. Данные представлены в абсолютных и относительных показателях.

УДК 31:63 (470)
ББК 65.051 (2Рос)

СОДЕРЖАНИЕ

Предисловие 7

ЧИСЛО ОБЪЕКТОВ ПЕРЕПИСИ

ЧИСЛО ОБЪЕКТОВ ПЕРЕПИСИ И ИХ РАСПРЕДЕЛЕНИЕ ПО ВИДАМ ДЕЯТЕЛЬНОСТИ

1. Число сельскохозяйственных организаций, крестьянских (фермерских) хозяйств и индивидуальных предпринимателей	10
2. Число сельскохозяйственных организаций, крестьянских (фермерских) хозяйств и индивидуальных предпринимателей, осуществлявших сельскохозяйственную деятельность в I полугодии 2016 года	14
3. Удельный вес сельскохозяйственных организаций, крестьянских (фермерских) хозяйств и индивидуальных предпринимателей, осуществлявших сельскохозяйственную деятельность в I полугодии 2016 года	18
4. Число сельскохозяйственных организаций, не относящихся к субъектам малого предпринимательства, осуществлявших различные виды сельскохозяйственной деятельности в I полугодии 2016 года	22
5. Удельный вес сельскохозяйственных организаций, не относящихся к субъектам малого предпринимательства, осуществлявших различные виды сельскохозяйственной деятельности в I полугодии 2016 года	26
6. Число малых сельскохозяйственных предприятий, осуществлявших различные виды сельскохозяйственной деятельности в I полугодии 2016 года	30
7. Удельный вес малых сельскохозяйственных предприятий, осуществлявших различные виды сельскохозяйственной деятельности в I полугодии 2016 года	34
8. Число крестьянских (фермерских) хозяйств, осуществлявших различные виды сельскохозяйственной деятельности в I полугодии 2016 года	38
9. Удельный вес крестьянских (фермерских) хозяйств, осуществлявших различные виды сельскохозяйственной деятельности в I полугодии 2016 года	42
10. Число индивидуальных предпринимателей, осуществлявших различные виды сельскохозяйственной деятельности в I полугодии 2016 года	46
11. Удельный вес индивидуальных предпринимателей, осуществлявших различные виды сельскохозяйственной деятельности в I полугодии 2016 года	50
12. Число личных подсобных и других индивидуальных хозяйств граждан	54
13. Число личных подсобных и других индивидуальных хозяйств граждан, производивших сельскохозяйственную продукцию в I полугодии 2016 года	58
14. Удельный вес личных подсобных и других индивидуальных хозяйств граждан, производивших сельскохозяйственную продукцию в I полугодии 2016 года	62
15. Число личных подсобных и других индивидуальных хозяйств граждан с заброшенными земельными участками (пустующими домами)	66
16. Удельный вес личных подсобных и других индивидуальных хозяйств граждан с заброшенными земельными участками (пустующими домами)	70
17. Распределение личных подсобных и других индивидуальных хозяйств граждан по цели производства сельскохозяйственной продукции	74
18. Число некоммерческих объединений граждан	78



19. Число некоммерческих объединений граждан, осуществлявших сельскохозяйственную деятельность в I полугодии 2016 года	80
20. Удельный вес некоммерческих объединений граждан, осуществлявших сельскохозяйственную деятельность в I полугодии 2016 года	81
21. Количество земельных участков в некоммерческих объединениях граждан	82

РАСПРЕДЕЛЕНИЕ ОБЪЕКТОВ ПЕРЕПИСИ ПО ДОЛЕ РЕАЛИЗОВАННОЙ ПРОДУКЦИИ

22. Распределение сельскохозяйственных организаций по доле реализованной продукции в 2015 году	86
23. Распределение сельскохозяйственных организаций, не относящихся к субъектам малого предпринимательства по доле реализованной продукции в 2015 году	94
24. Распределение малых сельскохозяйственных предприятий (без микропредприятий) по доле реализованной продукции в 2015 году	99
25. Распределение сельскохозяйственных микропредприятий по доле реализованной продукции в 2015 году	105
26. Распределение крестьянских (фермерских) хозяйств и индивидуальных предпринимателей по доле реализованной продукции в 2015 году	111
27. Распределение крестьянских (фермерских) хозяйств по доле реализованной продукции в 2015 году	123
28. Распределение индивидуальных предпринимателей по доле реализованной продукции в 2015 году	135
29. Распределение личных подсобных и других индивидуальных хозяйств граждан по доле реализованной продукции в 2015 году	142

ТРУДОВЫЕ РЕСУРСЫ И ИХ ХАРАКТЕРИСТИКА

ТРУДОВЫЕ РЕСУРСЫ СЕЛЬСКОХОЗЯЙСТВЕННЫХ ОРГАНИЗАЦИЙ

30. Среднегодовая численность всех работников сельскохозяйственных организаций в 2015 году	160
31. Среднегодовая численность работников сельскохозяйственных организаций, занятых в сельскохозяйственном производстве в 2015 году	162
32. Численность работников сельскохозяйственных организаций	164
33. Численность работников сельскохозяйственных организаций, не относящихся к субъектам малого предпринимательства	168
34. Численность работников малых сельскохозяйственных предприятий	172
35. Численность работников сельскохозяйственных микропредприятий	176
36. Распределение численности руководителей сельскохозяйственных организаций по полу и возрасту	180
37. Структура численности руководителей сельскохозяйственных организаций по полу и возрасту	184
38. Распределение численности руководителей сельскохозяйственных организаций по уровню образования	186
39. Структура численности руководителей сельскохозяйственных организаций по уровню образования	188

40. Распределение численности руководителей сельскохозяйственных организаций по стажу работы	190
41. Структура численности руководителей сельскохозяйственных организаций по стажу работы	194
42. Распределение численности постоянных работников сельскохозяйственных организаций по полу и возрасту	198
43. Распределение численности постоянных работников сельскохозяйственных организаций, не относящихся к субъектам малого предпринимательства, по полу и возрасту	202
44. Распределение численности постоянных работников малых сельскохозяйственных предприятий по полу и возрасту	206
45. Структура численности постоянных работников сельскохозяйственных организаций по полу и возрасту	210
46. Структура численности постоянных работников сельскохозяйственных организаций, не относящихся к субъектам малого предпринимательства, по полу и возрасту	212
47. Структура численности постоянных работников малых сельскохозяйственных предприятий по полу и возрасту	214
48. Распределение численности постоянных работников сельскохозяйственных организаций по уровню образования	216
49. Распределение численности постоянных работников сельскохозяйственных организаций, не относящихся к субъектам малого предпринимательства, по уровню образования	218
50. Распределение численности постоянных работников малых сельскохозяйственных предприятий по уровню образования	220
51. Структура численности постоянных работников сельскохозяйственных организаций по уровню образования	222
52. Структура численности постоянных работников сельскохозяйственных организаций, не относящихся к субъектам малого предпринимательства, по уровню образования	224
53. Структура численности постоянных работников малых сельскохозяйственных предприятий по уровню образования	226
54. Группировка сельскохозяйственных организаций по численности работников	228
ТРУДОВЫЕ РЕСУРСЫ КРЕСТЬЯНСКИХ (ФЕРМЕРСКИХ) ХОЗЯЙСТВ И ИНДИВИДУАЛЬНЫХ ПРЕДПРИНИМАТЕЛЕЙ	
55. Среднегодовая численность всех работников крестьянских (фермерских) хозяйств и индивидуальных предпринимателей в 2015 году	241
56. Среднегодовая численность работников, занятых в сельскохозяйственном производстве крестьянских (фермерских) хозяйств и индивидуальных предпринимателей в 2015 году	243
57. Численность работников крестьянских (фермерских) хозяйств и индивидуальных предпринимателей	246
58. Численность работников крестьянских (фермерских) хозяйств	250
59. Численность работников индивидуальных предпринимателей	254
60. Распределение численности глав крестьянских (фермерских) хозяйств и индивидуальных предпринимателей по полу и возрасту	258
61. Распределение численности глав крестьянских (фермерских) хозяйств и индивидуальных предпринимателей по уровню образования	262

62. Структура численности глав крестьянских (фермерских) хозяйств и индивидуальных предпринимателей по полу и возрасту	266
63. Структура численности глав крестьянских (фермерских) хозяйств и индивидуальных предпринимателей по уровню образования	270
64. Распределение численности глав крестьянских (фермерских) хозяйств и индивидуальных предпринимателей по стажу работы	272
65. Структура численности глав крестьянских (фермерских) хозяйств и индивидуальных предпринимателей по стажу работы	276
66. Группировка крестьянских (фермерских) хозяйств и индивидуальных предпринимателей по численности работников	280
ТРУДОВЫЕ РЕСУРСЫ ЛИЧНЫХ ПОДСОБНЫХ И ДРУГИХ ИНДИВИДУАЛЬНЫХ ХОЗЯЙСТВ ГРАЖДАН	
67. Распределение личных подсобных и других индивидуальных хозяйств граждан по численности лиц, занятых выполнением сельскохозяйственных работ	294
68. Распределение личных подсобных и других индивидуальных хозяйств граждан в сельских поселениях по численности лиц, занятых выполнением сельскохозяйственных работ	298
69. Распределение личных подсобных и других индивидуальных хозяйств граждан в городских округах и городских поселениях по численности лиц, занятых выполнением сельскохозяйственных работ	302
70. Число личных подсобных и других индивидуальных хозяйств граждан, привлекавших наемных работников для выполнения сельскохозяйственных работ в 2015 году	304
71. Число личных подсобных и других индивидуальных хозяйств граждан в сельских поселениях, привлекавших наемных работников для выполнения сельскохозяйственных работ в 2015 году	308
72. Число личных подсобных и других индивидуальных хозяйств граждан в городских округах и городских поселениях, привлекавших наемных работников для выполнения сельскохозяйственных работ в 2015 году	312
МЕТОДОЛОГИЧЕСКИЕ ПОЯСНЕНИЯ	316
ДИАГРАММЫ	320

ПРЕДИСЛОВИЕ

В томе 2 представлены итоги Всероссийской сельскохозяйственной переписи 2016 года о числе объектов переписи, трудовых ресурсах и их характеристике в разрезе муниципальных районов и городских округов Республики Башкортостан.

В раздел **«Число объектов переписи»** включена информация о числе сельскохозяйственных организаций, крестьянских (фермерских) хозяйств и индивидуальных предпринимателей, личных подсобных и других индивидуальных хозяйств граждан, садоводческих, огороднических и дачных некоммерческих объединений граждан, в том числе осуществлявших сельскохозяйственную и различные виды экономической деятельности, распределении объектов переписи по доле реализованной продукции.

В разделе **«Трудовые ресурсы и их характеристика»** размещены данные о трудовых ресурсах сельскохозяйственных организаций, крестьянских (фермерских) хозяйств и индивидуальных предпринимателей, их возрастном составе, уровне образования, распределении численности руководителей по стажу работы, приведены группировки по численности работников. Представлена информация о распределении личных подсобных и других индивидуальных хозяйств граждан в сельских поселениях, городских округах и городских поселениях по численности лиц, занятых выполнением сельскохозяйственных работ, а так же привлекавших наемных работников.

В издании опубликованы методологические пояснения к показателям, размещены диаграммы с итогами переписи по основным показателям.

Том 2 итогов Всероссийской сельскохозяйственной переписи 2016 года по муниципальным образованиям Республики Башкортостан размещен на официальном Интернет-портале Башкортостанстата (www.bashstat.gks.ru).



СПИСОК СОКРАЩЕНИЙ

тыс.	- тысяч
г.	- год

В сборнике приняты условные обозначения:

- - явление отсутствует
- × - показатель не имеет практического значения
- 0,0 - значение показателя меньше 0,1
- ... - данных не имеется, а также означает, что сводная информация по отдельным показателям включает менее трех респондентов. Данные не публикуются в целях обеспечения конфиденциальности первичных статистических данных, полученных от респондентов, в соответствии с Федеральным законом от 29 ноября 2007 г. № 282 ФЗ «Об официальном статистическом учете и системе государственной статистики в Российской Федерации» (п. 5, ст. 4; ч. 1, ст. 9)

В отдельных случаях незначительные расхождения между итогом и суммой данных объясняются их округлением.



ЧИСЛО ОБЪЕКТОВ ПЕРЕПИСИ

ЧИСЛО ОБЪЕКТОВ ПЕРЕПИСИ И ИХ

1. ЧИСЛО СЕЛЬСКОХОЗЯЙСТВЕННЫХ ОРГАНИЗАЦИЙ, КРЕСТЬЯНСКИХ

(на 1 июля 2016 года,

	Сельскохозяйствен- ные организации - всего	в том числе	
		сельскохозяйствен- ные организации, не относящиеся к субъектам малого предпринима- тельства	малые предприятия
Республика Башкортостан	1065	173	816
Муниципальные районы	1022	165	800
Абзелиловский	22	2	18
Альшеевский	19	7	11
Архангельский	9	-	9
Аскинский	11	1	8
Аургазинский	30	4	24
Баймакский	24	3	16
Бакалинский	25	-	24
Балтачевский	19	2	16
Белебеевский	16	3	12
Белокатайский	15	-	14
Белорецкий	6	1	5
Бижбулякский	29	2	27
Бирский	18	4	12
Благоварский	25	6	18
Благовещенский	20	3	17
Буздякский	13	4	8
Бураевский	14	1	16
Бурзянский	6	2	4
Гафурийский	12	-	11
Давлекановский	15	1	14
Дуванский	23	6	14
Дюртюлинский	21	8	12
Ермекеевский	21	2	19
Зианчуринский	25	3	21
Зилаирский	6	-	5
Иглинский	12	2	10
Илишевский	14	7	6
Ишимбайский	10	1	8
Калтасинский	19	2	17
Караидельский	13	1	11
Кармаскалинский	33	4	29
Кигинский	12	-	12
Краснокамский	18	1	16

РАСПРЕДЕЛЕНИЕ ПО ВИДАМ ДЕЯТЕЛЬНОСТИ

(ФЕРМЕРСКИХ) ХОЗЯЙСТВ И ИНДИВИДУАЛЬНЫХ ПРЕДПРИНИМАТЕЛЕЙ

единиц)

из них		подсобные сельскохозяйственные предприятия несельскохозяйственных организаций	Крестьянские (фермерские) хозяйства и индивидуальные предприниматели	в том числе	
малые предприятия (без микропредприятий)	микропредприятия			крестьянские (фермерские) хозяйства	индивидуальные предприниматели
301	515	76	4464	4003	461
299	501	57	4344	3911	433
6	12	2	102	72	30
5	6	1	105	99	6
-	9	-	59	50	9
2	6	2	77	68	9
10	14	2	69	64	5
4	12	5	238	215	23
12	12	1	72	60	12
9	7	1	33	25	8
8	4	1	103	94	9
3	11	1	77	67	10
2	3	-	119	116	3
13	14	-	90	85	5
8	4	2	53	49	4
4	14	1	49	44	5
4	13	-	27	24	3
4	4	1	71	65	6
8	4	1	54	51	3
2	2	-	95	89	6
4	7	1	72	64	8
9	5	-	87	86	1
3	11	3	86	81	5
10	2	1	35	29	6
10	9	-	56	52	4
4	17	1	100	70	30
1	4	1	98	94	4
1	9	-	69	60	9
4	2	1	53	51	2
3	5	1	73	71	2
7	10	-	69	62	7
2	9	1	93	85	8
2	27	-	51	47	4
3	9	-	93	89	4
11	5	1	65	63	2

	Сельскохозяйствен- ные организации - всего	в том числе	
		сельскохозяйствен- ные организации, не относящиеся к субъектам малого предпринима- тельства	малые предприятия
Кугарчинский	19	3	14
Куюргазинский	15	3	12
Кушнаренковский	25	6	18
Мелеузовский	16	7	6
Мечетлинский	15	2	11
Мишкинский	4	1	2
Миякинский	18	2	16
Нуримановский	10	-	10
Салаватский	15	-	13
Стерлибашевский	18	2	16
Стерлитамакский	18	10	7
Татышлинский	13	4	9
Туймазинский	104	5	97
Уфимский	28	13	12
Учалинский	7	2	4
Федоровский	26	1	22
Хайбуллинский	19	2	15
Чекмагушевский	15	8	7
Чишминский	24	3	21
Шаранский	13	3	9
Янаульский	25	5	19
Городские округа	43	8	16
г. Уфа	17	4	3
г. Агидель	-	-	-
г. Кумертау	2	-	1
г. Нефтекамск	5	2	3
г. Октябрьский	1	-	1
г. Салават	6	1	2
г. Сибай	5	1	4
г. Стерлитамак	6	-	1

из них		подсобные сельскохозяйственные предприятия несельскохозяйственных организаций	Крестьянские (фермерские) хозяйства и индивидуальные предприниматели	в том числе	
малые предприятия (без микропредприятий)	микропредприятия			крестьянские (фермерские) хозяйства	индивидуальные предприниматели
2	12	2	81	68	13
4	8	-	116	105	11
4	14	1	95	79	16
1	5	3	88	86	2
2	9	2	120	110	10
-	2	1	48	48	-
14	2	-	62	60	2
3	7	-	42	31	11
2	11	2	135	129	6
12	4	-	100	88	12
3	4	1	61	56	5
9	-	-	20	19	1
20	77	2	57	46	11
1	11	3	45	33	12
2	2	1	121	112	9
12	10	3	77	71	6
1	14	2	195	187	8
5	2	-	49	42	7
9	12	-	91	82	9
3	6	1	84	63	21
12	7	1	64	55	9
2	14	19	120	92	28
2	1	10	45	34	11
-	-	-	3	2	1
-	1	1	11	9	2
-	3	-	11	9	2
-	1	-	6	2	4
-	2	3	8	7	1
-	4	-	19	15	4
-	1	5	15	12	3

**2. ЧИСЛО СЕЛЬСКОХОЗЯЙСТВЕННЫХ ОРГАНИЗАЦИЙ, КРЕСТЬЯНСКИХ
ОСУЩЕСТВЛЯВШИХ СЕЛЬСКОХОЗЯЙСТВЕННУЮ**

(единиц)

	Сельскохозяйствен- ные организации - всего	в том числе	
		сельскохозяйствен- ные организации, не относящиеся к субъектам малого предпринимательства	малые предприятия
Республика Башкортостан	973	163	740
Муниципальные районы	936	156	729
Абзелиловский	22	2	18
Альшеевский	18	6	11
Архангельский	7	-	7
Аскинский	8	-	6
Аургазинский	28	4	23
Баймакский	21	3	14
Бакалинский	22	-	21
Балтачевский	17	2	14
Белебеевский	16	3	12
Белокатайский	11	-	10
Белорецкий	6	1	5
Бижбулякский	28	2	26
Бирский	15	3	10
Благоварский	18	3	14
Благовещенский	16	3	13
Буздякский	13	4	8
Бураевский	14	1	12
Бурзянский	6	2	4
Гафурийский	12	-	11
Давлекановский	15	1	14
Дуванский	22	6	13
Дюртюлинский	21	8	12
Ермекеевский	19	2	17
Зианчуринский	23	3	19
Зилаирский	5	-	4
Иглинский	12	2	10
Илишевский	14	7	6
Ишимбайский	10	1	8
Калтасинский	16	2	14
Караидельский	12	1	11
Кармаскалинский	26	4	22
Кигинский	11	-	11
Краснокамский	16	1	15
Кугарчинский	18	3	13

**(ФЕРМЕРСКИХ) ХОЗЯЙСТВ И ИНДИВИДУАЛЬНЫХ ПРЕДПРИНИМАТЕЛЕЙ,
ДЕЯТЕЛЬНОСТЬ В I ПОЛУГОДИИ 2016 ГОДА**

из них		подсобные сельскохозяйст- венные пред- приятия несель- скохозяйствен- ных организаций	Крестьянские (фермерские) хозяйства и индивидуальные предпринима- тели	в том числе	
малые предприятия (без микро- предприятий)	микро- предприятия			крестьянские (фермерские) хозяйства	индивидуальные предпринима- тели
290	450	70	4238	3802	436
288	441	51	4122	3714	408
6	12	2	100	70	30
5	6	1	102	96	6
-	7	-	59	50	9
2	4	2	68	60	8
10	13	1	65	60	5
3	11	4	203	182	21
11	10	1	65	54	11
9	5	1	33	25	8
8	4	1	102	93	9
2	8	1	49	46	3
2	3	-	116	113	3
13	13	-	89	84	5
8	2	2	48	44	4
3	11	1	46	41	5
4	9	-	27	24	3
4	4	1	68	62	6
8	4	1	54	51	3
2	2	-	90	85	5
4	7	1	72	64	8
9	5	-	80	79	1
3	10	3	82	77	5
10	2	1	30	25	5
10	7	-	52	48	4
3	16	1	99	69	30
1	3	1	96	93	3
1	9	-	69	60	9
4	2	1	53	51	2
3	5	1	69	67	2
6	8	-	57	55	2
2	9	-	87	81	6
1	21	-	50	46	4
3	8	-	90	86	4
11	4	-	49	48	1
2	11	2	80	67	13



	Сельскохозяйствен- ные организации - всего	в том числе	
		сельскохозяйствен- ные организации, не относящиеся к субъектам малого предпринимательства	малые предприятия
Кюргазинский	14	3	11
Кушнаренокский	20	4	15
Мелеузовский	16	7	6
Мечетлинский	14	2	10
Мишкинский	4	1	2
Миякинский	16	2	14
Нуримановский	9	-	9
Салаватский	14	-	13
Стерлибашевский	17	2	15
Стерлитамакский	16	10	5
Татышлинский	13	4	9
Туймазинский	99	5	92
Уфимский	25	12	10
Учалинский	7	2	4
Федоровский	24	1	21
Хайбуллинский	17	2	13
Чекмагушевский	14	8	6
Чишминский	24	3	21
Шаранский	13	3	9
Янаульский	22	5	16
Городские округа	37	7	11
г. Уфа	17	4	3
г. Агидель	-	-	-
г. Кумертау	2	-	1
г. Нефтекамск	4	2	2
г. Октябрьский	-	-	-
г. Салават	6	1	2
г. Сибай	2	-	2
г. Стерлитамак	5	-	-

из них		подсобные сельскохозяйст- венные пред- приятия несель- скохозяйствен- ных организаций	Крестьянские (фермерские) хозяйства и индивидуальные предпринима- тели	в том числе	
малые предприятия (без микро- предприятий)	микро- предприятия			крестьянские (фермерские) хозяйства	индивидуальные предпринима- тели
4	7	-	116	105	11
4	11	1	95	79	16
1	5	3	83	81	2
2	8	2	113	105	8
-	2	1	47	47	-
13	1	-	61	59	2
3	6	-	41	30	11
2	11	1	129	123	6
12	3	-	100	88	12
3	2	1	60	55	5
9	-	-	20	19	1
20	72	2	55	44	11
1	9	3	37	25	12
2	2	1	114	105	9
12	9	2	76	70	6
1	12	2	195	187	8
5	1	-	49	42	7
9	12	-	86	77	9
3	6	1	83	62	21
9	7	1	63	55	8
2	9	19	116	88	28
2	1	10	44	33	11
-	-	-	3	2	1
-	1	1	10	8	2
-	2	-	11	9	2
-	-	-	6	2	4
-	2	3	7	6	1
-	2	-	18	14	4
-	-	5	15	12	3

**3. УДЕЛЬНЫЙ ВЕС СЕЛЬСКОХОЗЯЙСТВЕННЫХ ОРГАНИЗАЦИЙ, КРЕСТЬЯНСКИХ
ОСУЩЕСТВЛЯВШИХ СЕЛЬСКОХОЗЯЙСТВЕННУЮ**

(в процентах от общего числа соответствующей

	Сельскохозяйствен- ные организации - всево	в том числе	
		сельскохозяйствен- ные организации, не относящиеся к субъектам малого предпринимательства	малые предприятия
Республика Башкортостан	91,4	94,2	90,7
Муниципальные районы	91,6	94,5	91,1
Абзелиловский	100,0	100,0	100,0
Альшеевский	94,7	85,7	100,0
Архангельский	77,8	-	77,8
Аскинский	72,7	-	75,0
Аургазинский	93,3	100,0	95,8
Баймакский	87,5	100,0	87,5
Бакалинский	88,0	-	87,5
Балтачевский	89,5	100,0	87,5
Белебеевский	100,0	100,0	100,0
Белокатайский	73,3	-	71,4
Белорецкий	100,0	100,0	100,0
Бижбулякский	96,6	100,0	96,3
Бирский	83,3	75,0	83,3
Благоварский	72,0	50,0	77,8
Благовещенский	80,0	100,0	76,5
Буздякский	100,0	100,0	100,0
Бураевский	100,0	100,0	100,0
Бурзянский	100,0	100,0	100,0
Гафурийский	100,0	-	100,0
Давлекановский	100,0	100,0	100,0
Дуванский	95,7	100,0	92,9
Дюртюлинский	100,0	100,0	100,0
Ермекеевский	90,5	100,0	89,5
Зианчуринский	92,0	100,0	90,5
Зилаирский	83,3	-	80,0
Иглинский	100,0	100,0	100,0
Илишевский	100,0	100,0	100,0
Ишимбайский	100,0	100,0	100,0
Калтасинский	84,2	100,0	82,4
Караидельский	92,3	100,0	100,0
Кармаскалинский	78,8	100,0	75,9
Кигинский	91,7	-	91,7
Краснокамский	88,9	100,0	93,8

**(ФЕРМЕРСКИХ) ХОЗЯЙСТВ И ИНДИВИДУАЛЬНЫХ ПРЕДПРИНИМАТЕЛЕЙ,
ДЕЯТЕЛЬНОСТЬ В I ПОЛУГОДИИ 2016 ГОДА**

категории организаций (хозяйств))

из них		подсобные сельскохозяй- ственные предприятия несельскохо- зяйственных организаций	Крестьянские (фермерские) хозяйства и индивидуальные предприни- матели	в том числе	
малые предприятия (без микро- предприятий)	микропред- приятия			крестьянские (фермерские) хозяйства	индивидуальные предприни- матели
96,3	87,4	92,1	94,9	95,0	94,6
96,3	88,0	89,5	94,9	95,0	94,2
100,0	100,0	100,0	98,0	97,2	100,0
100,0	100,0	100,0	97,1	97,0	100,0
-	77,8	-	100,0	100,0	100,0
100,0	66,7	100,0	88,3	88,2	88,9
100,0	92,9	50,0	94,2	93,8	100,0
75,0	91,7	80,0	85,3	84,7	91,3
91,7	83,3	100,0	90,3	90,0	91,7
100,0	71,4	100,0	100,0	100,0	100,0
100,0	100,0	100,0	99,0	98,9	100,0
66,7	72,7	100,0	63,6	68,7	30,0
100,0	100,0	-	97,5	97,4	100,0
100,0	92,9	-	98,9	98,8	100,0
100,0	50,0	100,0	90,6	89,8	100,0
75,0	78,6	100,0	93,9	93,2	100,0
100,0	69,2	-	100,0	100,0	100,0
100,0	100,0	100,0	95,8	95,4	100,0
100,0	100,0	100,0	100,0	100,0	100,0
100,0	100,0	-	94,7	95,5	83,3
100,0	100,0	100,0	100,0	100,0	100,0
100,0	100,0	-	92,0	91,9	100,0
100,0	90,9	100,0	95,3	95,1	100,0
100,0	100,0	100,0	85,7	86,2	83,3
100,0	77,8	-	92,9	92,3	100,0
75,0	94,1	100,0	99,0	98,6	100,0
100,0	75,0	100,0	98,0	98,9	75,0
100,0	100,0	-	100,0	100,0	100,0
100,0	100,0	100,0	100,0	100,0	100,0
100,0	100,0	100,0	94,5	94,4	100,0
85,7	80,0	-	82,6	88,7	28,6
100,0	100,0	-	93,5	95,3	75,0
50,0	77,8	-	98,0	97,9	100,0
100,0	88,9	-	96,8	96,6	100,0
100,0	80,0	-	75,4	76,2	50,0



	Сельскохозяйствен- ные организации - всего	в том числе	
		сельскохозяйствен- ные организации, не относящиеся к субъектам малого предпринимательства	малые предприятия
Кугарчинский	94,7	100,0	92,9
Кююргазинский	93,3	100,0	91,7
Кушнаренковский	80,0	66,7	83,3
Мелеузовский	100,0	100,0	100,0
Мечетлинский	93,3	100,0	90,9
Мишкинский	100,0	100,0	100,0
Миякинский	88,9	100,0	87,5
Нуримановский	90,0	-	90,0
Салаватский	93,3	-	100,0
Стерлибашевский	94,4	100,0	93,8
Стерлитамакский	88,9	100,0	71,4
Татышлинский	100,0	100,0	100,0
Туймазинский	95,2	100,0	94,8
Уфимский	89,3	92,3	83,3
Учалинский	100,0	100,0	100,0
Федоровский	92,3	100,0	95,5
Хайбуллинский	89,5	100,0	86,7
Чекмагушевский	93,3	100,0	85,7
Чишминский	100,0	100,0	100,0
Шаранский	100,0	100,0	100,0
Янаульский	88,0	100,0	84,2
Городские округа	86,0	87,5	68,8
г. Уфа	100,0	100,0	100,0
г. Агидель	-	-	-
г. Кумертау	100,0	-	100,0
г. Нефтекамск	80,0	100,0	66,7
г. Октябрьский	-	-	-
г. Салават	100,0	100,0	100,0
г. Сибай	40,0	-	50,0
г. Стерлитамак	83,3	-	-

из них		подсобные сельскохозяй- ственные предприятия несельскохо- зяйственных организаций	Крестьянские (фермерские) хозяйства и индивидуальные предприни- матели	в том числе	
малые предприятия (без микро- предприятий)	микропред- приятия			крестьянские (фермерские) хозяйства	индивидуальные предприни- матели
100,0	91,7	100,0	98,8	98,5	100,0
100,0	87,5	-	100,0	100,0	100,0
100,0	78,6	100,0	100,0	100,0	100,0
100,0	100,0	100,0	94,3	94,2	100,0
100,0	88,9	100,0	94,2	95,5	80,0
-	100,0	100,0	97,9	97,9	-
92,9	50,0	-	98,4	98,3	100,0
100,0	85,7	-	97,6	96,8	100,0
100,0	100,0	50,0	95,6	95,3	100,0
100,0	75,0	-	100,0	100,0	100,0
100,0	50,0	100,0	98,4	98,2	100,0
100,0	-	-	100,0	100,0	100,0
100,0	93,5	100,0	96,5	95,7	100,0
100,0	81,8	100,0	82,2	75,8	100,0
100,0	100,0	100,0	94,2	93,8	100,0
100,0	90,0	66,7	98,7	98,6	100,0
100,0	85,7	100,0	100,0	100,0	100,0
100,0	50,0	-	100,0	100,0	100,0
100,0	100,0	-	94,5	93,9	100,0
100,0	100,0	100,0	98,8	98,4	100,0
75,0	100,0	100,0	98,4	100,0	88,9
100,0	64,3	100,0	96,7	95,7	100,0
100,0	100,0	100,0	97,8	97,1	100,0
-	-	-	100,0	100,0	100,0
-	100,0	100,0	90,9	88,9	100,0
-	66,7	-	100,0	100,0	100,0
-	-	-	100,0	100,0	100,0
-	100,0	100,0	87,5	85,7	100,0
-	50,0	-	94,7	93,3	100,0
-	-	100,0	100,0	100,0	100,0

**4. ЧИСЛО СЕЛЬСКОХОЗЯЙСТВЕННЫХ ОРГАНИЗАЦИЙ, НЕ ОТНОСЯЩИХСЯ
РАЗЛИЧНЫЕ ВИДЫ СЕЛЬСКОХОЗЯЙСТВЕННОЙ**

(единиц)

	Всего	выращивание	овощеводство,	выращивание
		зерновых, техни- ческих и прочих сельскохозяй- ственных культур	декоративное садоводство и производство продукции питомников	фруктов, орехов, культур для произ- водства напит-ков и пряностей
Республика Башкортостан	163	138	13	12
Муниципальные районы	156	136	11	12
Абзелиловский	2	2	-	-
Альшеевский	6	5	-	-
Аургазинский	4	4	-	-
Баймакский	3	2	-	-
Балтачевский	2	1	-	-
Белебеевский	3	1	-	-
Белорецкий	1	-	-	-
Бижбулякский	2	1	-	-
Бирский	3	3	1	1
Благоварский	3	2	-	-
Благовещенский	3	3	-	-
Буздякский	4	4	-	1
Бураевский	1	-	-	-
Бурзянский	2	-	-	-
Давлекановский	1	1	-	-
Дуванский	6	6	1	1
Дюртюлинский	8	8	-	-
Ермекеевский	2	2	-	-
Зианчуринский	3	3	-	-
Иглинский	2	2	-	-
Илишевский	7	7	-	-
Ишимбайский	1	1	-	-
Калтасинский	2	-	-	-
Караидельский	1	1	-	-
Кармаскалинский	4	4	-	-
Краснокамский	1	1	-	-
Кугарчинский	3	3	-	-
Куюргазинский	3	2	-	-
Кушнаренковский	4	4	-	-
Мелеuzовский	7	6	-	-
Мечетлинский	2	2	-	-
Мишкинский	1	1	-	-
Миякинский	2	2	-	-
Стерлибашевский	2	1	-	-

**К СУБЪЕКТАМ МАЛОГО ПРЕДПРИНИМАТЕЛЬСТВА, ОСУЩЕСТВЛЯВШИХ
ДЕЯТЕЛЬНОСТИ В I ПОЛУГОДИИ 2016 ГОДА**

в том числе по видам деятельности							
разведение крупного рогатого скота	разведение овец, коз, лошадей, ослов, мулов и лошаков	разведение свиней	разведение сельскохозяйственной птицы	разведение пчел	разведение прочих животных	предоставление услуг в области растениеводства и декоративного садоводства	предоставление услуг в области животноводства, кроме ветеринарных услуг
112	114	15	13	16	2	4	2
112	113	12	12	16	2	4	1
1	1	-	-	1	-	-	-
3	3	-	1	-	-	-	-
2	2	-	1	-	-	-	-
2	3	-	-	-	-	1	-
2	1	-	-	-	-	-	-
2	2	-	2	1	-	-	-
1	1	-	-	-	-	-	-
1	1	-	-	-	-	-	-
2	2	-	-	1	-	-	-
1	1	2	1	-	-	-	-
2	2	-	1	-	-	-	-
4	4	-	-	-	-	-	-
-	1	-	-	-	-	-	-
1	1	-	-	1	-	-	-
1	1	-	-	-	-	-	-
5	5	3	-	-	-	-	-
8	8	-	-	2	-	-	-
1	1	-	-	1	-	-	-
1	1	-	-	-	-	-	-
2	2	-	-	-	-	-	-
7	7	-	-	-	-	-	-
-	-	-	-	-	-	-	-
2	1	1	-	-	-	-	-
-	-	-	-	-	-	-	-
4	4	-	-	1	-	-	-
1	1	-	-	-	-	-	-
2	2	1	1	2	-	-	-
3	3	-	-	-	-	-	-
1	1	-	-	-	-	1	-
5	5	-	1	-	-	-	-
1	1	1	1	-	-	-	-
1	1	-	-	-	-	-	-
2	2	-	-	1	-	-	-
1	1	-	1	-	-	-	-



	Всего	выращивание зерновых, технических и прочих сельскохозяйственных культур	овощеводство, декоративное садоводство и производство продукции питомников	выращивание фруктов, орехов, культур для производства напитков и пряностей
Стерлитамакский	10	9	3	1
Татышлинский	4	4	-	-
Туймазинский	5	5	2	-
Уфимский	12	11	1	1
Учалинский	2	2	-	-
Федоровский	1	1	-	1
Хайбуллинский	2	2	-	-
Чекмагушевский	8	8	-	5
Чишминский	3	3	2	1
Шаранский	3	3	-	-
Янаульский	5	3	1	-
Городские округа	7	2	2	-
г. Уфа	4	2	-	-
г. Нефтекамск	2	-	1	-
г. Салават	1	-	1	-

в том числе по видам деятельности							
разведение крупного рогатого скота	разведение овец, коз, лошадей, ослов, мулов и лошаков	разведение свиней	разведение сельскохозяйственной птицы	разведение пчел	разведение прочих животных	предоставление услуг в области растениеводства и декоративного садоводства	предоставление услуг в области животноводства, кроме ветеринарных услуг
7	7	1	-	1	-	-	-
4	4	-	-	2	-	-	-
3	3	-	-	-	-	1	-
10	11	1	1	-	1	1	1
2	2	-	-	-	-	-	-
1	1	-	-	-	-	-	-
-	-	-	-	-	-	-	-
7	7	-	1	-	-	-	-
1	1	-	-	1	1	-	-
3	3	1	-	1	-	-	-
2	2	1	-	-	-	-	-
-	1	3	1	-	-	-	1
-	1	2	-	-	-	-	1
-	-	1	1	-	-	-	-
-	-	-	-	-	-	-	-

5. УДЕЛЬНЫЙ ВЕС СЕЛЬСКОХОЗЯЙСТВЕННЫХ ОРГАНИЗАЦИЙ, ОСУЩЕСТВЛЯВШИХ РАЗЛИЧНЫЕ ВИДЫ СЕЛЬСКОХОЗЯЙСТВЕННОЙ

(в процентах от общего числа сельскохозяйственных организаций, не относящихся к субъектам малого

	Выращивание зерновых, технических и прочих сельскохозяйственных культур	Овощеводство, декоративное садоводство и производство продукции питомников	Выращивание фруктов, орехов, культур для производства напитков и пряностей	Разведение крупного рогатого скота
Республика Башкортостан	84,7	8,0	7,4	68,7
Муниципальные районы	87,2	7,1	7,7	71,8
Абзелиловский	100,0	-	-	50,0
Альшеевский	83,3	-	-	50,0
Аургазинский	100,0	-	-	50,0
Баймакский	66,7	-	-	66,7
Балтачевский	50,0	-	-	100,0
Белебеевский	33,3	-	-	66,7
Белорецкий	-	-	-	100,0
Бижбулякский	50,0	-	-	50,0
Бирский	100,0	33,3	33,3	66,7
Благоварский	66,7	-	-	33,3
Благовещенский	100,0	-	-	66,7
Буздякский	100,0	-	25,0	100,0
Бураевский	-	-	-	-
Бурзянский	-	-	-	50,0
Давлекановский	100,0	-	-	100,0
Дуванский	100,0	16,7	16,7	83,3
Дюртюлинский	100,0	-	-	100,0
Ермекеевский	100,0	-	-	50,0
Зианчуринский	100,0	-	-	33,3
Иглинский	100,0	-	-	100,0
Илишевский	100,0	-	-	100,0
Ишимбайский	100,0	-	-	-
Калтасинский	-	-	-	100,0
Караидельский	100,0	-	-	-
Кармаскалинский	100,0	-	-	100,0
Краснокамский	100,0	-	-	100,0
Кугарчинский	100,0	-	-	66,7
Куюргазинский	66,7	-	-	100,0
Кушнаренковский	100,0	-	-	25,0
Мелеузовский	85,7	-	-	71,4
Мечетлинский	100,0	-	-	50,0
Мишкинский	100,0	-	-	100,0
Миякинский	100,0	-	-	100,0
Стерлибашевский	50,0	-	-	50,0

**НЕ ОТНОСЯЩИХСЯ К СУБЪЕКТАМ МАЛОГО ПРЕДПРИНИМАТЕЛЬСТВА,
ДЕЯТЕЛЬНОСТИ В I ПОЛУГОДИИ 2016 ГОДА**

предпринимательства, осуществлявших сельскохозяйственную деятельность в I полугодии 2016 года)

Разведение овец, коз, лошадей, ослов, мулов и лошаков	Разведение свиней	Разведение сельскохозяйственной птицы	Разведение пчел	Разведение прочих животных	Предоставление услуг в области растениеводства и декоративного садоводства	Предоставление услуг в области животноводства, кроме ветеринарных услуг
69,9	9,2	8,0	9,8	1,2	2,5	1,2
72,4	7,7	7,7	10,3	1,3	2,6	0,6
50,0	-	-	50,0	-	-	-
50,0	-	16,7	-	-	-	-
50,0	-	25,0	-	-	-	-
100,0	-	-	-	-	33,3	-
50,0	-	-	-	-	-	-
66,7	-	66,7	33,3	-	-	-
100,0	-	-	-	-	-	-
50,0	-	-	-	-	-	-
66,7	-	-	33,3	-	-	-
33,3	66,7	33,3	-	-	-	-
66,7	-	33,3	-	-	-	-
100,0	-	-	-	-	-	-
100,0	-	-	-	-	-	-
50,0	-	-	50,0	-	-	-
100,0	-	-	-	-	-	-
83,3	50,0	-	-	-	-	-
100,0	-	-	25,0	-	-	-
50,0	-	-	50,0	-	-	-
33,3	-	-	-	-	-	-
100,0	-	-	-	-	-	-
100,0	-	-	-	-	-	-
-	-	-	-	-	-	-
50,0	50,0	-	-	-	-	-
-	-	-	-	-	-	-
100,0	-	-	25,0	-	-	-
100,0	-	-	-	-	-	-
66,7	33,3	33,3	66,7	-	-	-
100,0	-	-	-	-	-	-
25,0	-	-	-	-	25,0	-
71,4	-	14,3	-	-	-	-
50,0	50,0	50,0	-	-	-	-
100,0	-	-	-	-	-	-
100,0	-	-	50,0	-	-	-
50,0	-	50,0	-	-	-	-

	Выращивание зерновых, технических и прочих сельскохозяйственных культур	Овощеводство, декоративное садоводство и производство продукции питомников	Выращивание фруктов, орехов, культур для производства напитков и пряностей	Разведение крупного рогатого скота
Стерлитамакский	90,0	30,0	10,0	70,0
Татышлинский	100,0	-	-	100,0
Туймазинский	100,0	40,0	-	60,0
Уфимский	91,7	8,3	8,3	83,3
Учалинский	100,0	-	-	100,0
Федоровский	100,0	-	100,0	100,0
Хайбуллинский	100,0	-	-	-
Чекмагушевский	100,0	-	62,5	87,5
Чишминский	100,0	66,7	33,3	33,3
Шаранский	100,0	-	-	100,0
Янаульский	60,0	20,0	-	40,0
Городские округа	28,6	28,6	-	-
г. Уфа	50,0	-	-	-
г. Нефтекамск	-	50,0	-	-
г. Салават	-	100,0	-	-

Продолжение табл. 5

Разведение овец, коз, лошадей, ослов, мулов и лошаков	Разведение свиней	Разведение сельскохозяйственной птицы	Разведение пчел	Разведение прочих животных	Предоставление услуг в области растениеводства и декоративного садоводства	Предоставление услуг в области животноводства, кроме ветеринарных услуг
70,0	10,0	-	10,0	-	-	-
100,0	-	-	50,0	-	-	-
60,0	-	-	-	-	20,0	-
91,7	8,3	8,3	-	8,3	8,3	8,3
100,0	-	-	-	-	-	-
100,0	-	-	-	-	-	-
-	-	-	-	-	-	-
87,5	-	12,5	-	-	-	-
33,3	-	-	33,3	33,3	-	-
100,0	33,3	-	33,3	-	-	-
40,0	20,0	-	-	-	-	-
14,3	42,9	14,3	-	-	-	14,3
25,0	50,0	-	-	-	-	25,0
-	50,0	50,0	-	-	-	-
-	-	-	-	-	-	-

6. ЧИСЛО МАЛЫХ СЕЛЬСКОХОЗЯЙСТВЕННЫХ ПРЕДПРИЯТИЙ, ОСУЩЕСТВЛЯВШИХ
(единиц)

	Всего	выращивание	овощеводство,	выращивание
		зерновых, технических и прочих сельско- хозяйственных культур	декоративное садоводство и производство продукции питомников	фруктов, орехов, культур для производства напитков и пряностей
Республика Башкортостан	740	635	79	18
Муниципальные районы	729	628	75	18
Абзелиловский	18	16	-	-
Альшеевский	11	8	-	-
Архангельский	7	6	-	1
Аскинский	6	5	-	-
Аургазинский	23	21	3	-
Баймакский	14	12	-	1
Бакалинский	21	18	1	1
Балтачевский	14	14	-	-
Белебеевский	12	10	-	-
Белокатайский	10	9	-	-
Белорецкий	5	4	-	-
Бижбулякский	26	25	-	-
Бирский	10	10	1	-
Благоварский	14	11	4	-
Благовещенский	13	8	1	-
Буздякский	8	8	1	-
Бураевский	12	11	-	-
Бурзянский	4	2	-	-
Гафурийский	11	10	-	-
Давлекановский	14	13	-	-
Дуванский	13	13	-	-
Дюртюлинский	12	11	1	-
Ермекеевский	17	15	-	-
Зианчуринский	19	18	-	-
Зилаирский	4	4	1	-
Иглинский	10	9	1	1
Илишевский	6	6	-	1
Ишимбайский	8	8	-	-
Калтасинский	14	14	-	-
Караидельский	11	9	-	-
Кармаскалинский	22	17	3	2
Кигинский	11	9	-	-
Краснокамский	15	13	-	-
Кугарчинский	13	12	-	-

РАЗЛИЧНЫЕ ВИДЫ СЕЛЬСКОХОЗЯЙСТВЕННОЙ ДЕЯТЕЛЬНОСТИ В I ПОЛУГОДИИ 2016 ГОДА

из них по видам деятельности							
разведение крупного рогатого скота	разведение овец, коз, лошадей, ослов, мулов и лошаков	разведение свиней	разведение сельскохозяйственной птицы	разведение пчел	разведение прочих животных	предоставление услуг в области растениеводства и декоративного садоводства	предоставление услуг в области животноводства, кроме ветеринарных услуг
417	416	10	28	65	1	26	5
414	411	10	28	64	1	26	5
8	12	1	1	2	-	-	-
4	5	1	-	-	-	1	-
5	5	-	-	-	-	3	1
5	4	-	-	-	-	-	-
10	9	1	1	4	-	-	-
6	5	-	-	-	-	-	-
17	16	-	-	3	-	2	1
10	10	-	1	-	-	-	-
8	9	-	1	2	-	-	-
5	6	-	2	-	-	-	-
3	4	-	-	-	-	-	-
23	20	-	-	4	-	-	-
8	7	1	-	1	-	-	-
6	6	-	3	-	-	-	-
7	7	-	-	-	-	-	-
6	5	-	2	2	-	2	-
10	10	-	-	1	-	1	-
3	3	-	1	3	-	-	-
8	8	-	-	2	-	1	-
9	9	-	-	-	-	-	-
5	8	1	-	2	-	-	-
10	10	-	1	2	-	-	-
10	12	-	-	4	-	-	-
12	13	-	-	1	-	-	-
1	1	-	-	-	-	-	-
4	5	-	1	1	-	-	-
5	5	-	-	-	-	-	-
5	6	1	-	-	-	-	-
6	7	-	-	2	-	-	-
9	9	-	-	-	-	-	-
7	5	-	1	2	-	-	-
8	8	-	1	-	-	-	-
12	10	-	1	-	-	-	-
6	5	-	-	1	-	-	1

	Всего	выращивание зерновых, технических и прочих сельскохозяйственных культур	овощеводство, декоративное садоводство и производство продукции питомников	выращивание фруктов, орехов, культур для производства напитков и пряностей
Куюргазинский	11	11	-	-
Кушнаренковский	15	13	2	-
Мелеузовский	6	4	-	-
Мечетлинский	10	8	-	-
Мишкинский	2	2	1	-
Миякинский	14	13	-	4
Нуримановский	9	8	2	-
Салаватский	13	10	1	-
Стерлибашевский	15	15	-	1
Стерлитамакский	5	5	-	1
Татышлинский	9	8	-	-
Туймазинский	92	67	41	2
Уфимский	10	7	2	-
Учалинский	4	4	1	-
Федоровский	21	16	-	-
Хайбуллинский	13	13	1	1
Чекмагушевский	6	6	1	1
Чишминский	21	19	2	1
Шаранский	9	6	4	-
Янаульский	16	14	-	-
Городские округа	11	7	4	-
г. Уфа	3	2	1	-
г. Кумертау	1	1	1	-
г. Нефтекамск	2	2	1	-
г. Салават	2	1	1	-
г. Сибай	2	1	-	-

из них по видам деятельности							
разведение крупного рогатого скота	разведение овец, коз, лошадей, ослов, мулов и лошаков	разведение свиней	разведение сельскохозяйственной птицы	разведение пчел	разведение прочих животных	предоставление услуг в области растениеводства и декоративного садоводства	предоставление услуг в области животноводства, кроме ветеринарных услуг
4	5	1	1	1	-	-	-
8	7	-	1	-	-	1	-
4	4	-	-	-	1	-	-
7	5	-	-	-	-	-	-
1	-	-	-	-	-	-	-
13	12	-	-	2	-	-	-
5	6	-	-	-	-	-	-
9	8	-	-	2	-	11	-
10	9	-	-	3	-	-	-
4	4	-	-	-	-	-	-
9	8	-	-	2	-	-	-
24	22	2	4	7	-	-	-
2	4	-	2	-	-	1	-
1	2	-	-	2	-	1	-
13	12	-	1	1	-	-	1
7	7	-	-	-	-	-	-
4	4	-	-	-	-	-	-
12	11	1	1	1	-	2	1
6	5	-	-	3	-	-	-
10	12	-	1	1	-	-	-
3	5	-	-	1	-	-	-
1	1	-	-	-	-	-	-
1	1	-	-	-	-	-	-
-	1	-	-	-	-	-	-
-	-	-	-	1	-	-	-
-	2	-	-	-	-	-	-

7. УДЕЛЬНЫЙ ВЕС МАЛЫХ СЕЛЬСКОХОЗЯЙСТВЕННЫХ ПРЕДПРИЯТИЙ, ДЕЯТЕЛЬНОСТИ

(в процентах от общего числа малых сельскохозяйственных предприятий,

	Выращивание зерновых, технических и прочих сельскохозяйственных культур	Овощеводство, декоративное садоводство и производство продукции питомников	Выращивание фруктов, орехов, культур для производства напитков и пряностей	Разведение крупного рогатого скота
Республика Башкортостан	85,8	10,7	2,4	56,4
Муниципальные районы	86,1	10,3	2,5	56,8
Абзелиловский	88,9	-	-	44,4
Альшеевский	72,7	-	-	36,4
Архангельский	85,7	-	14,3	71,4
Аскинский	83,3	-	-	83,3
Аургазинский	91,3	13,0	-	43,5
Баймакский	85,7	-	7,1	42,9
Бакалинский	85,7	4,8	4,8	81,0
Балтачевский	100,0	-	-	71,4
Белебеевский	83,3	-	-	66,7
Белокатайский	90,0	-	-	50,0
Белорецкий	80,0	-	-	60,0
Бижбулякский	96,2	-	-	88,5
Бирский	100,0	10,0	-	80,0
Благоварский	78,6	28,6	-	42,9
Благовещенский	61,5	7,7	-	53,8
Буздякский	100,0	12,5	-	75,0
Бураевский	91,7	-	-	83,3
Бурзянский	50,0	-	-	75,0
Гафурийский	90,9	-	-	72,7
Давлекановский	92,9	-	-	64,3
Дуванский	100,0	-	-	38,5
Дюртюлинский	91,7	8,3	-	83,3
Ермекеевский	88,2	-	-	58,8
Зианчуринский	94,7	-	-	63,2
Зилаирский	100,0	25,0	-	25,0
Иглинский	90,0	10,0	10,0	40,0
Илишевский	100,0	-	16,7	83,3
Ишимбайский	100,0	-	-	62,5
Калтасинский	100,0	-	-	42,9
Караидельский	81,8	-	-	81,8
Кармаскалинский	77,3	13,6	9,1	31,8
Кигинский	81,8	-	-	72,7
Краснокамский	86,7	-	-	80,0
Кугарчинский	92,3	-	-	46,2

**ОСУЩЕСТВЛЯВШИХ РАЗЛИЧНЫЕ ВИДЫ СЕЛЬСКОХОЗЯЙСТВЕННОЙ
В I ПОЛУГОДИИ 2016 ГОДА**

осуществлявших сельскохозяйственную деятельность в I полугодии 2016 года)

Разведение овец, коз, лошадей, ослов, мулов и лошаков	Разведение свиней	Разведение сельскохозяйственной птицы	Разведение пчел	Разведение прочих животных	Предоставление услуг в области растениеводства и декоративного садоводства	Предоставление услуг в области животноводства, кроме ветеринарных услуг
56,2	1,4	3,8	8,8	0,1	3,5	0,7
56,4	1,4	3,8	8,8	0,1	3,6	0,7
66,7	5,6	5,6	11,1	-	-	-
45,5	9,1	-	-	-	9,1	-
71,4	-	-	-	-	42,9	14,3
66,7	-	-	-	-	-	-
39,1	4,3	4,3	17,4	-	-	-
35,7	-	-	-	-	-	-
76,2	-	-	14,3	-	9,5	4,8
71,4	-	7,1	-	-	-	-
75,0	-	8,3	16,7	-	-	-
60,0	-	20,0	-	-	-	-
80,0	-	-	-	-	-	-
76,9	-	-	15,4	-	-	-
70,0	10,0	-	10,0	-	-	-
42,9	-	21,4	-	-	-	-
53,8	-	-	-	-	-	-
62,5	-	25,0	25,0	-	25,0	-
83,3	-	-	8,3	-	8,3	-
75,0	-	25,0	75,0	-	-	-
72,7	-	-	18,2	-	9,1	-
64,3	-	-	-	-	-	-
61,5	7,7	-	15,4	-	-	-
83,3	-	8,3	16,7	-	-	-
70,6	-	-	23,5	-	-	-
68,4	-	-	5,3	-	-	-
25,0	-	-	-	-	-	-
50,0	-	10,0	10,0	-	-	-
83,3	-	-	-	-	-	-
75,0	12,5	-	-	-	-	-
50,0	-	-	14,3	-	-	-
81,8	-	-	-	-	-	-
22,7	-	4,5	9,1	-	-	-
72,7	-	9,1	-	-	-	-
66,7	-	6,7	-	-	-	-
38,5	-	-	7,7	-	-	7,7



	Выращивание зерновых, технических и прочих сельскохозяйственных культур	Овощеводство, декоративное садоводство и производство продукции питомников	Выращивание фруктов, орехов, культур для производства напитков и пряностей	Разведение крупного рогатого скота
Куюргазинский	100,0	-	-	36,4
Кушнаренковский	86,7	13,3	-	53,3
Мелеузовский	66,7	-	-	66,7
Мечетлинский	80,0	-	-	70,0
Мишкинский	100,0	50,0	-	50,0
Миякинский	92,9	-	28,6	92,9
Нуримановский	88,9	22,2	-	55,6
Салаватский	76,9	7,7	-	69,2
Стерлибашевский	100,0	-	6,7	66,7
Стерлитамакский	100,0	-	20,0	80,0
Татышлинский	88,9	-	-	100,0
Туймазинский	72,8	44,6	2,2	26,1
Уфимский	70,0	20,0	-	20,0
Учалинский	100,0	25,0	-	25,0
Федоровский	76,2	-	-	61,9
Хайбуллинский	100,0	7,7	7,7	53,8
Чекмагушевский	100,0	16,7	16,7	66,7
Чишминский	90,5	9,5	4,8	57,1
Шаранский	66,7	44,4	-	66,7
Янаульский	87,5	-	-	62,5
Городские округа	63,6	36,4	-	27,3
г. Уфа	66,7	33,3	-	33,3
г. Кумертау	100,0	100,0	-	100,0
г. Нефтекамск	100,0	50,0	-	-
г. Салават	50,0	50,0	-	-
г. Сибай	50,0	-	-	-

Продолжение табл. 7

Разведение овец, коз, лошадей, ослов, мулов и лошаков	Разведение свиней	Разведение сельскохозяйственной птицы	Разведение пчел	Разведение прочих животных	Предоставление услуг в области растениеводства и декоративного садоводства	Предоставление услуг в области животноводства, кроме ветеринарных услуг
45,5	9,1	9,1	9,1	-	-	-
46,7	-	6,7	-	-	6,7	-
66,7	-	-	-	16,7	-	-
50,0	-	-	-	-	-	-
-	-	-	-	-	-	-
85,7	-	-	14,3	-	-	-
66,7	-	-	-	-	-	-
61,5	-	-	15,4	-	84,6	-
60,0	-	-	20,0	-	-	-
80,0	-	-	-	-	-	-
88,9	-	-	22,2	-	-	-
23,9	2,2	4,3	7,6	-	-	-
40,0	-	20,0	-	-	10,0	-
50,0	-	-	50,0	-	25,0	-
57,1	-	4,8	4,8	-	-	4,8
53,8	-	-	-	-	-	-
66,7	-	-	-	-	-	-
52,4	4,8	4,8	4,8	-	9,5	4,8
55,6	-	-	33,3	-	-	-
75,0	-	6,3	6,3	-	-	-
45,5	-	-	9,1	-	-	-
33,3	-	-	-	-	-	-
100,0	-	-	-	-	-	-
50,0	-	-	-	-	-	-
-	-	-	50,0	-	-	-
100,0	-	-	-	-	-	-

8. ЧИСЛО КРЕСТЬЯНСКИХ (ФЕРМЕРСКИХ) ХОЗЯЙСТВ, ОСУЩЕСТВЛЯВШИХ РАЗЛИЧНЫЕ
(единиц)

	Всего	выращивание	овощеводство,	выращивание
		зерновых, техни- ческих и прочих сельскохозяйст- венных культур	декоративное садоводство и производство продукции питомников	фруктов, орехов, культур для производства напитков и пряностей
Республика Башкортостан	3802	2538	247	35
Муниципальные районы	3714	2481	233	34
Абзелиловский	70	43	1	-
Альшеевский	96	76	1	-
Архангельский	50	36	-	-
Аскинский	60	21	2	-
Аургазинский	60	56	5	1
Баймакский	182	110	12	1
Бакалинский	54	40	5	1
Балтачевский	25	20	1	-
Белебеевский	93	76	10	1
Белокатайский	46	34	4	1
Белорецкий	113	58	33	-
Бижбулякский	84	71	6	1
Бирский	44	29	-	1
Благоварский	41	34	1	1
Благовещенский	24	10	1	-
Буздякский	62	45	7	-
Бураевский	51	41	5	2
Бурзянский	85	55	-	-
Гафурийский	64	34	6	1
Давлекановский	79	58	1	2
Дуванский	77	67	2	1
Дюртюлинский	25	20	-	-
Ермекеевский	48	43	1	-
Зианчуринский	69	41	-	-
Зилаирский	93	23	4	2
Иглинский	60	39	7	1
Илишевский	51	43	1	-
Ишимбайский	67	46	13	-
Калтасинский	55	45	5	1
Караидельский	81	30	4	-
Кармаскалинский	46	33	2	2
Кигинский	86	42	7	1
Краснокамский	48	22	3	-
Кугарчинский	67	45	1	-

ВИДЫ СЕЛЬСКОХОЗЯЙСТВЕННОЙ ДЕЯТЕЛЬНОСТИ В I ПОЛУГОДИИ 2016 ГОДА

из них по видам деятельности							
разведение крупного рогатого скота	разведение овец, коз, лошадей, ослов, мулов и лошаков	разведение свиней	разведение сельскохозяйственной птицы	разведение пчел	разведение кроликов и пушных зверей в условиях фермы	предоставление услуг в области растениеводства и декоративного садоводства	предоставление услуг в области животноводства, кроме ветеринарных услуг
2314	1811	308	1074	740	53	83	23
2279	1777	299	1064	733	53	83	22
49	49	4	26	5	1	-	-
63	47	1	50	18	-	1	1
36	27	4	16	19	-	16	6
27	25	3	16	18	-	9	2
28	22	6	5	8	-	-	-
91	73	1	7	13	1	1	1
30	20	-	6	8	-	-	1
10	8	-	3	1	-	-	-
60	45	24	46	34	9	-	-
26	24	1	5	10	1	2	1
56	52	9	6	15	2	1	1
50	35	4	14	14	-	3	1
28	21	8	13	12	1	-	-
25	21	1	12	5	-	-	-
17	10	5	2	9	-	-	2
32	27	-	21	19	2	9	-
29	21	-	14	14	1	-	-
54	60	-	4	15	-	-	-
37	33	7	18	21	-	-	-
55	45	11	33	22	1	-	-
42	24	18	6	10	-	2	-
16	8	6	14	5	2	-	-
13	14	-	-	6	-	-	-
58	54	3	46	19	-	-	-
64	54	17	32	31	4	-	-
25	32	8	7	22	1	-	-
42	27	4	46	18	8	-	-
43	43	10	25	19	2	-	1
37	36	20	33	9	2	-	-
71	46	8	71	27	1	1	-
32	21	2	20	6	-	-	-
73	48	2	14	19	-	-	-
30	18	-	5	12	2	-	-
34	24	-	7	9	-	-	-

	Всего	выращивание	овощеводство,	выращивание
		зерновых, техни- ческих и прочих сельскохозяйст- венных культур	декоративное садоводство и производство продукции питомников	фруктов, орехов, культур для производства напитков и пряностей
Куюргазинский	105	98	3	-
Кушнаренковский	79	63	2	1
Мелеузовский	81	65	4	-
Мечетлинский	105	68	3	-
Мишкинский	47	43	-	-
Миякинский	59	51	4	-
Нуримановский	30	16	3	2
Салаватский	123	30	8	1
Стерлибашевский	88	48	1	-
Стерлитамакский	55	33	1	-
Татышлинский	19	19	4	-
Туймазинский	44	28	11	2
Уфимский	25	17	1	-
Учалинский	105	68	7	-
Федоровский	70	55	1	-
Хайбуллинский	187	79	12	2
Чекмагушевский	42	41	3	-
Чишминский	77	68	9	1
Шаранский	62	56	2	3
Янаульский	55	49	3	1
Городские округа	88	57	14	1
г. Уфа	33	24	6	1
г. Агидель	2	1	-	-
г. Кумертау	8	6	3	-
г. Нефтекамск	9	6	2	-
г. Октябрьский	2	1	-	-
г. Салават	6	5	2	-
г. Сибай	14	7	1	-
г. Стерлитамак	12	7	-	-

из них по видам деятельности							
разведение крупного рогатого скота	разведение овец, коз, лошадей, ослов, мулов и лошаков	разведение свиней	разведение сельскохозяйственной птицы	разведение пчел	разведение кроликов и пушных зверей в условиях фермы	предоставление услуг в области растениеводства и декоративного садоводства	предоставление услуг в области животноводства, кроме ветеринарных услуг
84	63	30	48	17	1	-	-
38	19	1	4	3	1	-	-
43	33	12	18	3	-	1	-
86	62	1	26	15	1	-	1
27	22	4	9	13	2	-	1
29	25	4	1	8	-	1	-
12	16	-	13	12	1	-	-
111	86	-	45	32	1	27	1
51	37	1	52	36	-	6	-
36	26	7	16	10	-	-	-
13	9	-	5	7	-	-	-
15	11	-	1	7	1	-	-
11	10	-	6	3	2	-	-
54	54	5	12	9	-	2	-
37	21	7	9	5	-	-	-
140	100	20	88	13	1	-	1
25	10	1	22	8	-	-	-
32	25	14	31	16	-	-	-
31	21	3	12	15	1	1	-
21	13	2	3	9	-	-	1
35	34	9	10	7	-	-	1
12	9	4	2	2	-	-	-
2	2	-	1	-	-	-	-
4	2	3	3	3	-	-	-
4	3	1	-	1	-	-	-
1	-	-	1	-	-	-	-
-	1	-	1	-	-	-	1
5	9	1	1	1	-	-	-
6	7	-	1	-	-	-	-

**9. УДЕЛЬНЫЙ ВЕС КРЕСТЬЯНСКИХ (ФЕРМЕРСКИХ) ХОЗЯЙСТВ,
СЕЛЬСКОХОЗЯЙСТВЕННОЙ ДЕЯТЕЛЬНОСТИ**

(в процентах от общего числа крестьянских (фермерских) хозяйств,

	Выращивание зерновых, технических и прочих сельско- хозяйственных культур	Овощеводство, декоративное садоводство и производство продукции питомников	Выращивание фруктов, орехов, культур для производства напитков и пряностей	Разведение крупного рогатого скота
Республика Башкортостан	66,8	6,5	0,9	60,9
Муниципальные районы	66,8	6,3	0,9	61,4
Абзелиловский	61,4	1,4	-	70,0
Альшеевский	79,2	1,0	-	65,6
Архангельский	72,0	-	-	72,0
Аскинский	35,0	3,3	-	45,0
Аургазинский	93,3	8,3	1,7	46,7
Баймакский	60,4	6,6	0,5	50,0
Бакалинский	74,1	9,3	1,9	55,6
Балтачевский	80,0	4,0	-	40,0
Белебеевский	81,7	10,8	1,1	64,5
Белокатайский	73,9	8,7	2,2	56,5
Белорецкий	51,3	29,2	-	49,6
Бижбулякский	84,5	7,1	1,2	59,5
Бирский	65,9	-	2,3	63,6
Благоварский	82,9	2,4	2,4	61,0
Благовещенский	41,7	4,2	-	70,8
Буздякский	72,6	11,3	-	51,6
Бураевский	80,4	9,8	3,9	56,9
Бурзянский	64,7	-	-	63,5
Гафурийский	53,1	9,4	1,6	57,8
Давлекановский	73,4	1,3	2,5	69,6
Дуванский	87,0	2,6	1,3	54,5
Дюртюлинский	80,0	-	-	64,0
Ермекеевский	89,6	2,1	-	27,1
Зианчуринский	59,4	-	-	84,1
Зилаирский	24,7	4,3	2,2	68,8
Иглинский	65,0	11,7	1,7	41,7
Илишевский	84,3	2,0	-	82,4
Ишимбайский	68,7	19,4	-	64,2
Калтасинский	81,8	9,1	1,8	67,3
Караидельский	37,0	4,9	-	87,7
Кармаскалинский	71,7	4,3	4,3	69,6
Кигинский	48,8	8,1	1,2	84,9
Краснокамский	45,8	6,3	-	62,5
Кугарчинский	67,2	1,5	-	50,7

**ОСУЩЕСТВЛЯВШИХ РАЗЛИЧНЫЕ ВИДЫ
В I ПОЛУГОДИИ 2016 ГОДА**

осуществлявших сельскохозяйственную деятельность в I полугодии 2016 года)

Разведение овец, коз, лошадей, ослов, мулов и лошаков	Разведение свиней	Разведение сельскохозяйственной птицы	Разведение пчел	Разведение кроликов и пушных зверей в условиях фермы	Предоставление услуг в области растениеводства и декоративного садоводства	Предоставление услуг в области животноводства, кроме ветеринарных услуг
47,6	8,1	28,2	19,5	1,4	2,2	0,6
47,8	8,1	28,6	19,7	1,4	2,2	0,6
70,0	5,7	37,1	7,1	1,4	-	-
49,0	1,0	52,1	18,8	-	1,0	1,0
54,0	8,0	32,0	38,0	-	32,0	12,0
41,7	5,0	26,7	30,0	-	15,0	3,3
36,7	10,0	8,3	13,3	-	-	-
40,1	0,5	3,8	7,1	0,5	0,5	0,5
37,0	-	11,1	14,8	-	-	1,9
32,0	-	12,0	4,0	-	-	-
48,4	25,8	49,5	36,6	9,7	-	-
52,2	2,2	10,9	21,7	2,2	4,3	2,2
46,0	8,0	5,3	13,3	1,8	0,9	0,9
41,7	4,8	16,7	16,7	-	3,6	1,2
47,7	18,2	29,5	27,3	2,3	-	-
51,2	2,4	29,3	12,2	-	-	-
41,7	20,8	8,3	37,5	-	-	8,3
43,5	-	33,9	30,6	3,2	14,5	-
41,2	-	27,5	27,5	2,0	-	-
70,6	-	4,7	17,6	-	-	-
51,6	10,9	28,1	32,8	-	-	-
57,0	13,9	41,8	27,8	1,3	-	-
31,2	23,4	7,8	13,0	-	2,6	-
32,0	24,0	56,0	20,0	8,0	-	-
29,2	-	-	12,5	-	-	-
78,3	4,3	66,7	27,5	-	-	-
58,1	18,3	34,4	33,3	4,3	-	-
53,3	13,3	11,7	36,7	1,7	-	-
52,9	7,8	90,2	35,3	15,7	-	-
64,2	14,9	37,3	28,4	3,0	-	1,5
65,5	36,4	60,0	16,4	3,6	-	-
56,8	9,9	87,7	33,3	1,2	1,2	-
45,7	4,3	43,5	13,0	-	-	-
55,8	2,3	16,3	22,1	-	-	-
37,5	-	10,4	25,0	4,2	-	-
35,8	-	10,4	13,4	-	-	-

	Выращивание зерновых, технических и прочих сельскохозяйственных культур	Овощеводство, декоративное садоводство и производство продукции питомников	Выращивание фруктов, орехов, культур для производства напитков и пряностей	Разведение крупного рогатого скота
Кююргазинский	93,3	2,9	-	80,0
Кушнаренковский	79,7	2,5	1,3	48,1
Мелеузовский	80,2	4,9	-	53,1
Мечетлинский	64,8	2,9	-	81,9
Мишкинский	91,5	-	-	57,4
Миякинский	86,4	6,8	-	49,2
Нуримановский	53,3	10,0	6,7	40,0
Салаватский	24,4	6,5	0,8	90,2
Стерлибашевский	54,5	1,1	-	58,0
Стерлитамакский	60,0	1,8	-	65,5
Татышлинский	100,0	21,1	-	68,4
Туймазинский	63,6	25,0	4,5	34,1
Уфимский	68,0	4,0	-	44,0
Учалинский	64,8	6,7	-	51,4
Федоровский	78,6	1,4	-	52,9
Хайбуллинский	42,2	6,4	1,1	74,9
Чекмагушевский	97,6	7,1	-	59,5
Чишминский	88,3	11,7	1,3	41,6
Шаранский	90,3	3,2	4,8	50,0
Янаульский	89,1	5,5	1,8	38,2
Городские округа	64,8	15,9	1,1	39,8
г. Уфа	72,7	18,2	3,0	36,4
г. Агидель	50,0	-	-	100,0
г. Кумертау	75,0	37,5	-	50,0
г. Нефтекамск	66,7	22,2	-	44,4
г. Октябрьский	50,0	-	-	50,0
г. Салават	83,3	33,3	-	-
г. Сибай	50,0	7,1	-	35,7
г. Стерлитамак	58,3	-	-	50,0

Продолжение табл. 9

Разведение овец, коз, лошадей, ослов, мулов и лошаков	Разведение свиней	Разведение сельскохозяйственной птицы	Разведение пчел	Разведение кроликов и пушных зверей в условиях фермы	Предоставление услуг в области растениеводства и декоративного садоводства	Предоставление услуг в области животноводства, кроме ветеринарных услуг
60,0	28,6	45,7	16,2	1,0	-	-
24,1	1,3	5,1	3,8	1,3	-	-
40,7	14,8	22,2	3,7	-	1,2	-
59,0	1,0	24,8	14,3	1,0	-	1,0
46,8	8,5	19,1	27,7	4,3	-	2,1
42,4	6,8	1,7	13,6	-	1,7	-
53,3	-	43,3	40,0	3,3	-	-
69,9	-	36,6	26,0	0,8	22,0	0,8
42,0	1,1	59,1	40,9	-	6,8	-
47,3	12,7	29,1	18,2	-	-	-
47,4	-	26,3	36,8	-	-	-
25,0	-	2,3	15,9	2,3	-	-
40,0	-	24,0	12,0	8,0	-	-
51,4	4,8	11,4	8,6	-	1,9	-
30,0	10,0	12,9	7,1	-	-	-
53,5	10,7	47,1	7,0	0,5	-	0,5
23,8	2,4	52,4	19,0	-	-	-
32,5	18,2	40,3	20,8	-	-	-
33,9	4,8	19,4	24,2	1,6	1,6	-
23,6	3,6	5,5	16,4	-	-	1,8
38,6	10,2	11,4	8,0	-	-	1,1
27,3	12,1	6,1	6,1	-	-	-
100,0	-	50,0	-	-	-	-
25,0	37,5	37,5	37,5	-	-	-
33,3	11,1	-	11,1	-	-	-
-	-	50,0	-	-	-	-
16,7	-	16,7	-	-	-	16,7
64,3	7,1	7,1	7,1	-	-	-
58,3	-	8,3	-	-	-	-

**10. ЧИСЛО ИНДИВИДУАЛЬНЫХ ПРЕДПРИНИМАТЕЛЕЙ,
СЕЛЬСКОХОЗЯЙСТВЕННОЙ ДЕЯТЕЛЬНОСТИ**

(единиц)

	Всего	выращивание	овощеводство,	выращивание	разведение
		зерновых, технических и прочих сельскохозяйственных культур	декоративное садоводство и производство продукции питомников	фруктов, орехов, культур для производства напитков и пряностей	крупного рогатого скота
Республика Башкортостан	436	237	42	4	212
Муниципальные районы	408	217	39	3	204
Абзелиловский	30	19	1	-	22
Альшеевский	6	5	-	-	3
Архангельский	9	4	-	-	6
Аскинский	8	1	-	-	2
Аургазинский	5	2	-	-	2
Баймакский	21	13	2	-	13
Бакалинский	11	2	2	-	6
Балтачевский	8	6	1	-	2
Белебеевский	9	5	4	-	4
Белокатайский	3	1	-	-	-
Белорецкий	3	1	-	-	3
Бижбулякский	5	3	-	-	1
Бирский	4	1	-	-	3
Благоварский	5	4	-	-	3
Благовещенский	3	1	-	-	2
Буздякский	6	3	1	-	3
Бураевский	3	-	1	-	1
Бурзянский	5	1	1	-	3
Гафурийский	8	3	-	-	1
Давлекановский	1	1	-	-	-
Дуванский	5	4	1	-	3
Дюртюлинский	5	2	1	-	2
Ермекеевский	4	3	1	-	-
Зианчуринский	30	16	-	-	27
Зилаирский	3	1	-	-	3
Иглинский	9	2	-	-	2
Илишевский	2	2	-	-	1
Ишимбайский	2	2	-	-	2
Калтасинский	2	2	1	-	1
Караидельский	6	-	1	-	2
Кармаскалинский	4	2	1	-	3
Кигинский	4	-	1	-	1
Краснокамский	1	1	1	-	-

**ОСУЩЕСТВЛЯВШИХ РАЗЛИЧНЫЕ ВИДЫ
В I ПОЛУГОДИИ 2016 ГОДА**

из них по видам деятельности						
разведение овец, коз, лошадей, ослов, мулов и лошаков	разведение свиней	разведение сельскохозяйственной птицы	разведение пчел	разведение кроликов и пушных зверей в условиях фермы	предоставление услуг в области растениеводства и декоративного садоводства	Предоставление услуг в области животноводства, кроме ветеринарных услуг
164	24	119	111	8	6	3
156	22	115	104	8	6	2
17	1	17	3	-	-	-
3	-	3	2	-	-	-
4	1	4	4	-	-	1
2	-	-	4	-	1	-
-	1	-	4	-	-	-
13	1	-	3	-	-	-
4	-	1	3	-	-	-
2	-	-	2	-	1	-
4	-	3	2	-	-	-
-	-	-	2	-	-	-
-	-	-	-	-	-	-
2	-	2	2	-	-	-
1	-	1	-	-	-	-
2	-	2	1	-	-	-
2	-	4	2	1	1	1
1	-	1	1	-	-	-
2	-	-	2	-	-	-
1	-	1	4	1	-	-
-	-	-	-	-	-	-
1	1	-	-	-	-	-
1	-	2	1	1	-	-
1	-	-	-	-	-	-
24	-	23	14	-	-	-
3	-	3	2	-	1	-
3	-	-	4	-	-	-
1	-	1	-	-	-	-
2	1	-	1	-	-	-
1	-	1	-	-	-	-
2	-	2	-	3	-	-
1	1	2	2	-	-	-
-	-	-	2	-	-	-
-	-	-	-	-	-	-

	Всего	выращивание	овощеводство,	выращивание	разведение
		зерновых, технических и прочих сельскохозяйственных культур	декоративное садоводство и производство продукции питомников	фруктов, орехов, культур для производства напитков и пряностей	крупного рогатого скота
Кугарчинский	13	8	-	-	5
Куюргазинский	11	11	1	-	10
Кушнаренковский	16	9	1	-	4
Мелеuzовский	2	2	1	-	1
Мечетлинский	8	5	-	-	4
Миякинский	2	-	-	-	-
Нуримановский	11	5	1	-	4
Салаватский	6	4	1	-	2
Стерлибашевский	12	6	-	-	5
Стерлитамакский	5	1	1	-	1
Татышлинский	1	-	-	-	-
Туймазинский	11	6	6	-	1
Уфимский	12	6	-	1	4
Учалинский	9	4	3	1	2
Федоровский	6	3	-	-	5
Хайбуллинский	8	3	-	-	5
Чекмагушевский	7	7	-	-	6
Чишминский	9	4	1	-	3
Шаранский	21	16	2	1	12
Янаульский	8	4	-	-	3
Городские округа	28	20	3	1	8
г. Уфа	11	9	1	1	3
г. Агидель	1	1	-	-	1
г. Кумертау	2	2	1	-	-
г. Нефтекамск	2	1	-	-	1
г. Октябрьский	4	2	1	-	-
г. Салават	1	1	-	-	-
г. Сибай	4	2	-	-	2
г. Стерлитамак	3	2	-	-	1

из них по видам деятельности

разведение овец, коз, лошадей, ослов, мулов и лошаков	разведение свиней	разведение сельскохозяйственной птицы	разведение пчел	разведение кроликов и пушных зверей в условиях фермы	предоставление услуг в области растениеводства и декоративного садоводства	Предоставление услуг в области животноводства, кроме ветеринарных услуг
6	-	2	3	-	-	-
6	4	3	2	-	-	-
4	1	3	3	-	-	-
1	1	1	-	-	-	-
3	-	-	3	-	-	-
-	2	-	-	-	-	-
5	-	3	5	-	-	-
3	-	1	3	-	1	-
3	-	5	6	1	1	-
1	-	3	-	-	-	-
-	-	-	1	-	-	-
-	-	1	1	-	-	-
4	1	4	3	1	-	-
5	-	-	-	-	-	-
2	-	1	1	-	-	-
1	-	3	1	-	-	-
-	1	5	-	-	-	-
2	1	2	2	-	-	-
8	1	5	2	-	-	-
2	3	-	1	-	-	-
8	2	4	7	-	-	1
4	1	2	2	-	-	-
-	-	-	1	-	-	-
-	-	-	-	-	-	-
1	-	-	1	-	-	-
-	1	1	1	-	-	1
-	-	-	-	-	-	-
2	-	1	1	-	-	-
1	-	-	1	-	-	-

11. УДЕЛЬНЫЙ ВЕС ИНДИВИДУАЛЬНЫХ ПРЕДПРИНИМАТЕЛЕЙ, ОСУЩЕСТВЛЯВШИХ

(в процентах от общего числа индивидуальных предпринимателей,

	Выращивание зерновых, технических и прочих сельскохозяйственных культур	Овощеводство, декоративное садоводство и производство продукции питомников	Выращивание фруктов, орехов, культур для производства напитков и пряностей	Разведение крупного рогатого скота
Республика Башкортостан	54,4	9,6	0,9	48,6
Муниципальные районы	53,2	9,6	0,7	50,0
Абзелиловский	63,3	3,3	-	73,3
Альшеевский	83,3	-	-	50,0
Архангельский	44,4	-	-	66,7
Аскинский	12,5	-	-	25,0
Аургазинский	40,0	-	-	40,0
Баймакский	61,9	9,5	-	61,9
Бакалинский	18,2	18,2	-	54,5
Балтачевский	75,0	12,5	-	25,0
Белебеевский	55,6	44,4	-	44,4
Белокатайский	33,3	-	-	-
Белорецкий	33,3	-	-	100,0
Бижбулякский	60,0	-	-	20,0
Бирский	25,0	-	-	75,0
Благоварский	80,0	-	-	60,0
Благовещенский	33,3	-	-	66,7
Буздякский	50,0	16,7	-	50,0
Бураевский	-	33,3	-	33,3
Бурзянский	20,0	20,0	-	60,0
Гафурийский	37,5	-	-	12,5
Давлекановский	100,0	-	-	-
Дуванский	80,0	20,0	-	60,0
Дюртюлинский	40,0	20,0	-	40,0
Ермекеевский	75,0	25,0	-	-
Зианчуринский	53,3	-	-	90,0
Зилаирский	33,3	-	-	100,0
Иглинский	22,2	-	-	22,2
Илишевский	100,0	-	-	50,0
Ишимбайский	100,0	-	-	100,0
Калтасинский	100,0	50,0	-	50,0
Караидельский	-	16,7	-	33,3
Кармаскалинский	50,0	25,0	-	75,0
Кигинский	-	25,0	-	25,0
Краснокамский	100,0	100,0	-	-
Кугарчинский	61,5	-	-	38,5
Куюргазинский	100,0	9,1	-	90,9

РАЗЛИЧНЫЕ ВИДЫ СЕЛЬСКОХОЗЯЙСТВЕННОЙ ДЕЯТЕЛЬНОСТИ В I ПОЛУГОДИИ 2016 ГОДА
 осуществлявших сельскохозяйственную деятельность в I полугодии 2016 года)

Разведение овец, коз, лошадей, ослов, мулов и лошаков	Разведение свиней	Разведение сельскохозяйственной птицы	Разведение пчел	Разведение кроликов и пушных зверей в условиях фермы	Предоставление услуг в области растениеводства и декоративного садоводства	Предоставление услуг в области животноводства, кроме ветеринарных услуг
37,6	5,5	27,3	25,5	1,8	1,4	0,7
38,2	5,4	28,2	25,5	2,0	1,5	0,5
56,7	3,3	56,7	10,0	-	-	-
50,0	-	50,0	33,3	-	-	-
44,4	11,1	44,4	44,4	-	-	11,1
25,0	-	-	50,0	-	12,5	-
-	20,0	-	80,0	-	-	-
61,9	4,8	-	14,3	-	-	-
36,4	-	9,1	27,3	-	-	-
25,0	-	-	25,0	-	12,5	-
44,4	-	33,3	22,2	-	-	-
-	-	-	66,7	-	-	-
-	-	-	-	-	-	-
-	-	-	-	-	-	-
50,0	-	50,0	50,0	-	-	-
20,0	-	20,0	-	-	-	-
66,7	-	66,7	33,3	-	-	-
33,3	-	66,7	33,3	16,7	16,7	16,7
33,3	-	33,3	33,3	-	-	-
40,0	-	-	40,0	-	-	-
12,5	-	12,5	50,0	12,5	-	-
-	-	-	-	-	-	-
20,0	20,0	-	-	-	-	-
20,0	-	40,0	20,0	20,0	-	-
25,0	-	-	-	-	-	-
80,0	-	76,7	46,7	-	-	-
100,0	-	100,0	66,7	-	33,3	-
33,3	-	-	44,4	-	-	-
50,0	-	50,0	-	-	-	-
100,0	50,0	-	50,0	-	-	-
50,0	-	50,0	-	-	-	-
33,3	-	33,3	-	50,0	-	-
25,0	25,0	50,0	50,0	-	-	-
-	-	-	50,0	-	-	-
-	-	-	-	-	-	-
46,2	-	15,4	23,1	-	-	-
54,5	36,4	27,3	18,2	-	-	-

	Выращивание зерновых, технических и прочих сельскохозяйственных культур	Овощеводство, декоративное садоводство и производство продукции питомников	Выращивание фруктов, орехов, культур для производства напитков и пряностей	Разведение крупного рогатого скота
Кушнаренковский	56,3	6,3	-	25,0
Мелеuzовский	100,0	50,0	-	50,0
Мечетлинский	62,5	-	-	50,0
Нуримановский	45,5	9,1	-	36,4
Салаватский	66,7	16,7	-	33,3
Стерлибашевский	50,0	-	-	41,7
Стерлитамакский	20,0	20,0	-	20,0
Татышлинский	-	-	-	-
Туймазинский	54,5	54,5	-	9,1
Уфимский	50,0	-	8,3	33,3
Учалинский	44,4	33,3	11,1	22,2
Федоровский	50,0	-	-	83,3
Хайбуллинский	37,5	-	-	62,5
Чекмагушевский	100,0	-	-	85,7
Чишминский	44,4	11,1	-	33,3
Шаранский	76,2	9,5	4,8	57,1
Янаульский	50,0	-	-	37,5
Городские округа	71,4	10,7	3,6	28,6
г. Уфа	81,8	9,1	9,1	27,3
г. Агидель	100,0	-	-	100,0
г. Кумертау	100,0	50,0	-	-
г. Нефтекамск	50,0	-	-	50,0
г. Октябрьский	50,0	25,0	-	-
г. Салават	100,0	-	-	-
г. Сибай	50,0	-	-	50,0
г. Стерлитамак	66,7	-	-	33,3

Продолжение табл. 11

Разведение овец, коз, лошадей, ослов, мулов и лошаков	Разведение свиней	Разведение сельскохозяйственной птицы	Разведение пчел	Разведение кроликов и пушных зверей в условиях фермы	Предоставление услуг в области растениеводства и декоративного садоводства	Предоставление услуг в области животноводства, кроме ветеринарных услуг
25,0	6,3	18,8	18,8	-	-	-
50,0	50,0	50,0	-	-	-	-
37,5	-	-	37,5	-	-	-
45,5	-	27,3	45,5	-	-	-
50,0	-	16,7	50,0	-	16,7	-
25,0	-	41,7	50,0	8,3	8,3	-
20,0	-	60,0	-	-	-	-
-	-	-	100,0	-	-	-
-	-	9,1	9,1	-	-	-
33,3	8,3	33,3	25,0	8,3	-	-
55,6	-	-	-	-	-	-
33,3	-	16,7	16,7	-	-	-
12,5	-	37,5	12,5	-	-	-
-	14,3	71,4	-	-	-	-
22,2	11,1	22,2	22,2	-	-	-
38,1	4,8	23,8	9,5	-	-	-
25,0	37,5	-	12,5	-	-	-
28,6	7,1	14,3	25,0	-	-	3,6
36,4	9,1	18,2	18,2	-	-	-
-	-	-	100,0	-	-	-
-	-	-	-	-	-	-
50,0	-	-	50,0	-	-	-
-	25,0	25,0	25,0	-	-	25,0
-	-	-	-	-	-	-
50,0	-	25,0	25,0	-	-	-
33,3	-	-	33,3	-	-	-

12. ЧИСЛО ЛИЧНЫХ ПОДСОБНЫХ И ДРУГИХ

(на 1 июля 2016 года;

	Личные подсобные и другие индивидуальные хозяйства граждан			
	всего	в том числе хозяйства		
		личные подсобные	граждан, имеющих земельные участки для индивидуального жилищного строительства ¹⁾	граждан, имеющих земельные участки (садовые, огородные, дачные и другие), не входящих в объединения
Республика Башкортостан	807910	634582	173141	187
Муниципальные районы	731067	625742	105138	187
Абзелиловский	16324	16229	95	-
Альшеевский	16864	16864	-	-
Архангельский	9334	9030	279	25
Аскинский	9849	9849	-	-
Аургазинский	15751	15743	8	-
Баймакский	18278	13428	4850	-
Бакалинский	12916	12916	-	-
Балтачевский	10245	10245	-	-
Белебеевский	17841	6998	10843	-
Белокатайский	8143	8143	-	-
Белорецкий	26045	15280	10765	-
Бижбулякский	10239	10239	-	-
Бирский	18363	8295	10068	-
Благоварский	9774	9728	46	-
Благовещенский	14058	14058	-	-
Буздякский	11497	11497	-	-
Бураевский	12104	12104	-	-
Бурзянский	6032	5334	698	-
Гафурийский	14144	10712	3432	-
Давлекановский	12864	6674	6190	-
Дуванский	10698	10692	6	-
Дюртюлинский	16633	15260	1288	85
Ермекеевский	7142	6975	167	-
Зианчуринский	10429	10429	-	-
Зилаирский	6413	5997	416	-
Иглинский	25180	16553	8550	77
Илишевский	14770	14770	-	-
Ишимбайский	19483	13708	5775	-
Калтасинский	8780	8767	13	-
Караидельский	12467	12467	-	-
Кармаскалинский	21801	18460	3341	-
Кигинский	6696	6662	34	-
Краснокамский	13238	11410	1828	-

ИНДИВИДУАЛЬНЫХ ХОЗЯЙСТВ ГРАЖДАН

единиц)

В том числе						
хозяйства граждан в сельских поселениях				хозяйства граждан в городских округах и городских поселениях		
всего	из них хозяйства			всего	из них хозяйства	
	личные подсобные	граждан, имеющих земельные участки для индивидуального жилищного строительства ¹⁾	граждан, имеющих земельные участки (садовые, огородные, дачные и другие), не входящих в объединения		личные подсобные	граждан, имеющих земельные участки для индивидуального жилищного строительства ¹⁾
644961	609573	35201	187	162949	25009	137940
644961	609573	35201	187	86106	16169	69937
16324	16229	95	-	-	-	-
16864	16864	-	-	-	-	-
9334	9030	279	25	-	-	-
9849	9849	-	-	-	-	-
15751	15743	8	-	-	-	-
13428	13428	-	-	4850	-	4850
12916	12916	-	-	-	-	-
10245	10245	-	-	-	-	-
7748	6998	750	-	10093	-	10093
8143	8143	-	-	-	-	-
15280	15280	-	-	10765	-	10765
10239	10239	-	-	-	-	-
8306	8295	11	-	10057	-	10057
9774	9728	46	-	-	-	-
7436	7436	-	-	6622	6622	-
11497	11497	-	-	-	-	-
12104	12104	-	-	-	-	-
6032	5334	698	-	-	-	-
14144	10712	3432	-	-	-	-
6674	6674	-	-	6190	-	6190
10698	10692	6	-	-	-	-
12552	12291	176	85	4081	2969	1112
7142	6975	167	-	-	-	-
10429	10429	-	-	-	-	-
6413	5997	416	-	-	-	-
25180	16553	8550	77	-	-	-
14770	14770	-	-	-	-	-
13717	13707	10	-	5766	1	5765
8780	8767	13	-	-	-	-
12467	12467	-	-	-	-	-
21801	18460	3341	-	-	-	-
6696	6662	34	-	-	-	-
13238	11410	1828	-	-	-	-



	Личные подсобные и другие индивидуальные хозяйства граждан			
	всево	в том числе хозяйства		
		личные подсобные	граждан, имеющих земельные участки для индивидуального жилищного строительства ¹⁾	граждан, имеющих земельные участки (садовые, огородные, дачные и другие), не входящих в объединения
Кугарчинский	12440	11182	1258	-
Куюргазинский	9076	8188	888	-
Кушнаренковский	14039	14039	-	-
Мелеузовский	18909	17886	1023	-
Мечетлинский	9961	9961	-	-
Мишкинский	10068	10068	-	-
Миякинский	11894	11389	505	-
Нуримановский	9677	9677	-	-
Салаватский	10053	9872	181	-
Стерлибашевский	8710	8512	198	-
Стерлитамакский	18229	16556	1673	-
Татышлинский	10155	10155	-	-
Туймазинский	26004	15067	10937	-
Уфимский	26185	22100	4085	-
Учалинский	20085	15353	4732	-
Федоровский	7519	7519	-	-
Хайбуллинский	9748	9349	399	-
Чекмагушевский	12674	12674	-	-
Чишминский	17509	12397	5112	-
Шаранский	9118	9118	-	-
Янаульский	14619	9164	5455	-
Городские округа	76843	8840	68003	-
г. Уфа	31680	5530	26150	-
г. Агидель	322	-	322	-
г. Кумертау	5570	394	5176	-
г. Нефтекамск	9135	540	8595	-
г. Октябрьский	8720	-	8720	-
г. Салават	1995	1637	358	-
г. Сибай	8937	43	8894	-
г. Стерлитамак	9834	46	9788	-

¹⁾ Хозяйства граждан, имеющих земельные участки площадью 4 и более соток и занимающихся сельскохозяйственным производством.

В том числе						
хозяйства граждан в сельских поселениях				хозяйства граждан в городских округах и городских поселениях		
всего	из них хозяйства			всего	из них хозяйства	
	личные подсобные	граждан, имеющих земельные участки для индивидуального жилищного строительства ¹⁾	граждан, имеющих земельные участки (садовые, огородные, дачные и другие), не входящих в объединения		личные подсобные	граждан, имеющих земельные участки для индивидуального жилищного строительства ¹⁾
12440	11182	1258	-	-	-	-
9076	8188	888	-	-	-	-
14039	14039	-	-	-	-	-
12239	11371	868	-	6670	6515	155
9961	9961	-	-	-	-	-
10068	10068	-	-	-	-	-
11894	11389	505	-	-	-	-
9677	9677	-	-	-	-	-
10053	9872	181	-	-	-	-
8710	8512	198	-	-	-	-
18229	16556	1673	-	-	-	-
10155	10155	-	-	-	-	-
18922	15067	3855	-	7082	-	7082
26185	22100	4085	-	-	-	-
15548	15353	195	-	4537	-	4537
7519	7519	-	-	-	-	-
9748	9349	399	-	-	-	-
12674	12674	-	-	-	-	-
13571	12335	1236	-	3938	62	3876
9118	9118	-	-	-	-	-
9164	9164	-	-	5455	-	5455
-	-	-	-	76843	8840	68003
-	-	-	-	31680	5530	26150
-	-	-	-	322	-	322
-	-	-	-	5570	394	5176
-	-	-	-	9135	540	8595
-	-	-	-	8720	-	8720
-	-	-	-	1995	1637	358
-	-	-	-	8937	43	8894
-	-	-	-	9834	46	9788

13. ЧИСЛО ЛИЧНЫХ ПОДСОБНЫХ И ДРУГИХ ИНДИВИДУАЛЬНЫХ ХОЗЯЙСТВ ГРАЖДАН,
(на 1 июля 2016 года);

	Личные подсобные и другие индивидуальные хозяйства граждан			
	всего	в том числе хозяйства		
		личные подсобные	граждан, имеющих земельные участки для индивидуального жилищного строительства ¹⁾	граждан, имеющих земельные участки (садовые, огородные, дачные и другие), не входящих в объединения
Республика Башкортостан	734270	576780	157315	175
Муниципальные районы	667470	569382	97913	175
Абзелиловский	15791	15702	89	-
Альшеевский	15877	15877	-	-
Архангельский	8598	8319	259	20
Аскинский	7808	7808	-	-
Аургазинский	14315	14307	8	-
Баймакский	15361	11369	3992	-
Бакалинский	12700	12700	-	-
Балтачевский	8215	8215	-	-
Белебеевский	17785	6971	10814	-
Белокатайский	6180	6180	-	-
Белорецкий	23376	13377	9999	-
Бижбулякский	8383	8383	-	-
Бирский	17803	8054	9749	-
Благоварский	9528	9486	42	-
Благовещенский	11613	11613	-	-
Буздякский	10590	10590	-	-
Бураевский	11564	11564	-	-
Бурзянский	5469	4937	532	-
Гафурийский	13218	9926	3292	-
Давлекановский	12131	6192	5939	-
Дуванский	9709	9707	2	-
Дюртюлинский	16430	15058	1287	85
Ермекеевский	6406	6255	151	-
Зианчуринский	9355	9355	-	-
Зилаирский	4775	4503	272	-
Иглинский	22554	14791	7693	70
Илишевский	14597	14597	-	-
Ишимбайский	17190	11902	5288	-
Калтасинский	7034	7030	4	-
Караидельский	11186	11186	-	-
Кармаскалинский	21714	18383	3331	-
Кигинский	5670	5640	30	-

ПРОИЗВОДИВШИХ СЕЛЬСКОХОЗЯЙСТВЕННУЮ ПРОДУКЦИЮ В I ПОЛУГОДИИ 2016 ГОДА
единиц)

В том числе						
хозяйства граждан в сельских поселениях				хозяйства граждан в городских округах и городских поселениях		
всего	в том числе хозяйства			всего	в том числе хозяйства	
	личные подсобные	граждан, имеющих земельные участки для индивидуального жилищного строительства ¹⁾	граждан, имеющих земельные участки (садовые, огородные, дачные и другие), не входящих в объединения		личные подсобные	граждан, имеющих земельные участки для индивидуального жилищного строительства ¹⁾
586525	554769	31581	175	147745	22011	125734
586525	554769	31581	175	80945	14613	66332
15791	15702	89	-	-	-	-
15877	15877	-	-	-	-	-
8598	8319	259	20	-	-	-
7808	7808	-	-	-	-	-
14315	14307	8	-	-	-	-
11369	11369	-	-	3992	-	3992
12700	12700	-	-	-	-	-
8215	8215	-	-	-	-	-
7721	6971	750	-	10064	-	10064
6180	6180	-	-	-	-	-
13377	13377	-	-	9999	-	9999
8383	8383	-	-	-	-	-
8065	8054	11	-	9738	-	9738
9528	9486	42	-	-	-	-
6225	6225	-	-	5388	5388	-
10590	10590	-	-	-	-	-
11564	11564	-	-	-	-	-
5469	4937	532	-	-	-	-
13218	9926	3292	-	-	-	-
6192	6192	-	-	5939	-	5939
9709	9707	2	-	-	-	-
12359	12099	175	85	4071	2959	1112
6406	6255	151	-	-	-	-
9355	9355	-	-	-	-	-
4775	4503	272	-	-	-	-
22554	14791	7693	70	-	-	-
14597	14597	-	-	-	-	-
11909	11902	7	-	5281	-	5281
7034	7030	4	-	-	-	-
11186	11186	-	-	-	-	-
21714	18383	3331	-	-	-	-
5670	5640	30	-	-	-	-



	Личные подсобные и другие индивидуальные хозяйства граждан			
	всего	в том числе хозяйства		
		личные подсобные	граждан, имеющих земельные участки для индивидуального жилищного строительства ¹⁾	граждан, имеющих земельные участки (садовые, огородные, дачные и другие), не входящих в объединения
Краснокамский	12813	11045	1768	-
Кугарчинский	10942	9735	1207	-
Куюргазинский	7722	6910	812	-
Кушнаренковский	13546	13546	-	-
Мелеuzовский	17383	16623	760	-
Мечетлинский	7243	7243	-	-
Мишкинский	8154	8154	-	-
Миякинский	11238	10929	309	-
Нуримановский	9549	9549	-	-
Салаватский	7854	7721	133	-
Стерлибашевский	8463	8265	198	-
Стерлитамакский	14702	14288	414	-
Татышлинский	10055	10055	-	-
Туймазинский	25966	15044	10922	-
Уфимский	25184	21252	3932	-
Учалинский	16457	11998	4459	-
Федоровский	7031	7031	-	-
Хайбуллинский	9009	8661	348	-
Чекмагушевский	12649	12649	-	-
Чишминский	16540	12112	4428	-
Шаранский	7663	7663	-	-
Янаульский	14382	8932	5450	-
Городские округа	66800	7398	59402	-
г. Уфа	26093	4264	21829	-
г. Агидель	239	-	239	-
г. Кумертау	4825	343	4482	-
г. Нефтекамск	8451	455	7996	-
г. Октябрьский	8357	-	8357	-
г. Салават	1990	1632	358	-
г. Сибай	7248	19	7229	-
г. Стерлитамак	8957	45	8912	-

¹⁾ Хозяйства граждан, имеющих земельные участки площадью 4 и более соток и занимающихся сельскохозяйственным производством.

В том числе						
хозяйства граждан в сельских поселениях				хозяйства граждан в городских округах и городских поселениях		
всево	в том числе хозяйства			всево	в том числе хозяйства	
	личные подсобные	граждан, имеющих земельные участки для индивидуального жилищного строительства ¹⁾	граждан, имеющих земельные участки (садовые, огородные, дачные и другие), не входящих в объединения		личные подсобные	граждан, имеющих земельные участки для индивидуального жилищного строительства ¹⁾
12813	11045	1768	-	-	-	-
10942	9735	1207	-	-	-	-
7722	6910	812	-	-	-	-
13546	13546	-	-	-	-	-
11032	10419	613	-	6351	6204	147
7243	7243	-	-	-	-	-
8154	8154	-	-	-	-	-
11238	10929	309	-	-	-	-
9549	9549	-	-	-	-	-
7854	7721	133	-	-	-	-
8463	8265	198	-	-	-	-
14702	14288	414	-	-	-	-
10055	10055	-	-	-	-	-
18884	15044	3840	-	7082	-	7082
25184	21252	3932	-	-	-	-
12155	11998	157	-	4302	-	4302
7031	7031	-	-	-	-	-
9009	8661	348	-	-	-	-
12649	12649	-	-	-	-	-
13252	12050	1202	-	3288	62	3226
7663	7663	-	-	-	-	-
8932	8932	-	-	5450	-	5450
-	-	-	-	66800	7398	59402
-	-	-	-	26093	4264	21829
-	-	-	-	239	-	239
-	-	-	-	4825	343	4482
-	-	-	-	8451	455	7996
-	-	-	-	8357	-	8357
-	-	-	-	1990	1632	358
-	-	-	-	7248	19	7229
-	-	-	-	8957	45	8912

14. УДЕЛЬНЫЙ ВЕС ЛИЧНЫХ ПОДСОБНЫХ И ДРУГИХ СЕЛЬСКОХОЗЯЙСТВЕННУЮ

(в процентах от общего числа хозяйств)

	Личные подсобные и другие индивидуальные хозяйства граждан			
	всего	в том числе хозяйства		
		личные подсобные	граждан, имеющих земельные участки для индивидуального жилищного строительства ¹⁾	граждан, имеющих земельные участки (садовые, огородные, дачные и другие), не входящих в объединения
Республика Башкортостан	90,9	90,9	90,9	93,6
Муниципальные районы	91,3	91,0	93,1	93,6
Абзелиловский	96,7	96,8	93,7	-
Альшеевский	94,1	94,1	-	-
Архангельский	92,1	92,1	92,8	80,0
Аскинский	79,3	79,3	-	-
Аургазинский	90,9	90,9	100,0	-
Баймакский	84,0	84,7	82,3	-
Бакалинский	98,3	98,3	-	-
Балтачевский	80,2	80,2	-	-
Белебеевский	99,7	99,6	99,7	-
Белокатайский	75,9	75,9	-	-
Белорецкий	89,8	87,5	92,9	-
Бижбулякский	81,9	81,9	-	-
Бирский	97,0	97,1	96,8	-
Благоварский	97,5	97,5	91,3	-
Благовещенский	82,6	82,6	-	-
Буздякский	92,1	92,1	-	-
Бураевский	95,5	95,5	-	-
Бурзянский	90,7	92,6	76,2	-
Гафурийский	93,5	92,7	95,9	-
Давлекановский	94,3	92,8	95,9	-
Дуванский	90,8	90,8	33,3	-
Дюртюлинский	98,8	98,7	99,9	100,0
Ермекеевский	89,7	89,7	90,4	-
Зианчуринский	89,7	89,7	-	-
Зилаирский	74,5	75,1	65,4	-
Иглинский	89,6	89,4	90,0	90,9
Илишевский	98,8	98,8	-	-
Ишимбайский	88,2	86,8	91,6	-
Калтасинский	80,1	80,2	30,8	-
Караидельский	89,7	89,7	-	-

ИНДИВИДУАЛЬНЫХ ХОЗЯЙСТВ ГРАЖДАН, ПРОИЗВОДИВШИХ ПРОДУКЦИЮ В I ПОЛУГОДИИ 2016 ГОДА

(соответствующей категории)

В том числе						
хозяйства граждан в сельских поселениях				хозяйства граждан в городских округах и городских поселениях		
всего	в том числе хозяйства			всего	в том числе хозяйства	
	личные подсобные	граждан, имеющих земельные участки для индивидуального жилищного строительства ¹⁾	граждан, имеющих земельные участки (садовые, огородные, дачные и другие), не входящих в объединения		личные подсобные	граждан, имеющих земельные участки для индивидуального жилищного строительства ¹⁾
90,9	91,0	89,7	93,6	90,7	88,0	91,2
90,9	91,0	89,7	93,6	94,0	90,4	94,8
96,7	96,8	93,7	-	-	-	-
94,1	94,1	-	-	-	-	-
92,1	92,1	92,8	80,0	-	-	-
79,3	79,3	-	-	-	-	-
90,9	90,9	100,0	-	-	-	-
84,7	84,7	-	-	82,3	-	82,3
98,3	98,3	-	-	-	-	-
80,2	80,2	-	-	-	-	-
99,7	99,6	100,0	-	99,7	-	99,7
75,9	75,9	-	-	-	-	-
87,5	87,5	-	-	92,9	-	92,9
81,9	81,9	-	-	-	-	-
97,1	97,1	100,0	-	96,8	-	96,8
97,5	97,5	91,3	-	-	-	-
83,7	83,7	-	-	81,4	81,4	-
92,1	92,1	-	-	-	-	-
95,5	95,5	-	-	-	-	-
90,7	92,6	76,2	-	-	-	-
93,5	92,7	95,9	-	-	-	-
92,8	92,8	-	-	95,9	-	95,9
90,8	90,8	33,3	-	-	-	-
98,5	98,4	99,4	100,0	99,8	99,7	100,0
89,7	89,7	90,4	-	-	-	-
89,7	89,7	-	-	-	-	-
74,5	75,1	65,4	-	-	-	-
89,6	89,4	90,0	90,9	-	-	-
98,8	98,8	-	-	-	-	-
86,8	86,8	70,0	-	91,6	-	91,6
80,1	80,2	30,8	-	-	-	-
89,7	89,7	-	-	-	-	-



	Личные подсобные и другие индивидуальные хозяйства граждан			
	всего	в том числе хозяйства		
		личные подсобные	граждан, имеющих земельные участки для индивидуального жилищного строительства ¹⁾	граждан, имеющих земельные участки (садовые, огородные, дачные и другие), не входящих в объединения
Кармаскалинский	99,6	99,6	99,7	-
Кигинский	84,7	84,7	88,2	-
Краснокамский	96,8	96,8	96,7	-
Кугарчинский	88,0	87,1	95,9	-
Куюргазинский	85,1	84,4	91,4	-
Кушнаренковский	96,5	96,5	-	-
Мелеuzовский	91,9	92,9	74,3	-
Мечетлинский	72,7	72,7	-	-
Мишкинский	81,0	81,0	-	-
Миякинский	94,5	96,0	61,2	-
Нуримановский	98,7	98,7	-	-
Салаватский	78,1	78,2	73,5	-
Стерлибашевский	97,2	97,1	100,0	-
Стерлитамакский	80,7	86,3	24,7	-
Татышлинский	99,0	99,0	-	-
Туймазинский	99,9	99,8	99,9	-
Уфимский	96,2	96,2	96,3	-
Учалинский	81,9	78,1	94,2	-
Федоровский	93,5	93,5	-	-
Хайбуллинский	92,4	92,6	87,2	-
Чекмагушевский	99,8	99,8	-	-
Чишминский	94,5	97,7	86,6	-
Шаранский	84,0	84,0	-	-
Янаульский	98,4	97,5	99,9	-
Городские округа	86,9	83,7	87,4	-
г. Уфа	82,4	77,1	83,5	-
г. Агидель	74,2	-	74,2	-
г. Кумертау	86,6	87,1	86,6	-
г. Нефтекамск	92,5	84,3	93,0	-
г. Октябрьский	95,8	-	95,8	-
г. Салават	99,7	99,7	100,0	-
г. Сибай	81,1	44,2	81,3	-
г. Стерлитамак	91,1	97,8	91,1	-

¹⁾ Хозяйства граждан, имеющих земельные участки площадью 4 и более соток и занимающихся сельскохозяйственным производством.

В том числе						
хозяйства граждан в сельских поселениях				хозяйства граждан в городских округах и городских поселениях		
всего	в том числе хозяйства			всего	в том числе хозяйства	
	личные подсобные	граждан, имеющих земельные участки для индивидуального жилищного строительства ¹⁾	граждан, имеющих земельные участки (садовые, огородные, дачные и другие), не входящих в объединения		личные подсобные	граждан, имеющих земельные участки для индивидуального жилищного строительства ¹⁾
99,6	99,6	99,7	-	-	-	-
84,7	84,7	88,2	-	-	-	-
96,8	96,8	96,7	-	-	-	-
88,0	87,1	95,9	-	-	-	-
85,1	84,4	91,4	-	-	-	-
96,5	96,5	-	-	-	-	-
90,1	91,6	70,6	-	95,2	95,2	94,8
72,7	72,7	-	-	-	-	-
81,0	81,0	-	-	-	-	-
94,5	96,0	61,2	-	-	-	-
98,7	98,7	-	-	-	-	-
78,1	78,2	73,5	-	-	-	-
97,2	97,1	100,0	-	-	-	-
80,7	86,3	24,7	-	-	-	-
99,0	99,0	-	-	-	-	-
99,8	99,8	99,6	-	100,0	-	100,0
96,2	96,2	96,3	-	-	-	-
78,2	78,1	80,5	-	94,8	-	94,8
93,5	93,5	-	-	-	-	-
92,4	92,6	87,2	-	-	-	-
99,8	99,8	-	-	-	-	-
97,6	97,7	97,2	-	83,5	100,0	83,2
84,0	84,0	-	-	-	-	-
97,5	97,5	-	-	99,9	-	99,9
-	-	-	-	86,9	83,7	87,4
-	-	-	-	82,4	77,1	83,5
-	-	-	-	74,2	-	74,2
-	-	-	-	86,6	87,1	86,6
-	-	-	-	92,5	84,3	93,0
-	-	-	-	95,8	-	95,8
-	-	-	-	99,7	99,7	100,0
-	-	-	-	81,1	44,2	81,3
-	-	-	-	91,1	97,8	91,1

15. ЧИСЛО ЛИЧНЫХ ПОДСОБНЫХ И ДРУГИХ ИНДИВИДУАЛЬНЫХ ХОЗЯЙСТВ

(на 1 июля 2016 года;

	Личные подсобные и другие индивидуальные хозяйства граждан		
	всего	из них хозяйства	
		личные подсобные	граждан, имеющих земельные участки (садовые, огородные, дачные и другие), не входящих в объединения
Республика Башкортостан	31367	28372	11
Муниципальные районы	30067	28257	11
Абзелиловский	155	151	-
Альшеевский	371	371	-
Архангельский	483	467	5
Аскинский	1737	1737	-
Аургазинский	248	248	-
Баймакский	1120	1120	-
Бакалинский	114	114	-
Балтачевский	1544	1544	-
Белебеевский	31	7	-
Белокатайский	1524	1524	-
Белорецкий	606	445	-
Бижбулякский	1287	1287	-
Бирский	6	-	-
Благоварский	41	41	-
Благовещенский	838	838	-
Буздякский	705	705	-
Бураевский	339	339	-
Бурзянский	123	101	-
Гафурийский	537	486	-
Давлекановский	269	269	-
Дуванский	541	541	-
Дюртюлинский	175	175	-
Ермекеевский	183	176	-
Зианчуринский	469	469	-
Зилаирский	989	932	-
Иглинский	1231	805	6
Илишевский	154	154	-
Ишимбайский	1149	741	-
Калтасинский	522	514	-
Караидельский	701	701	-
Кигинский	510	509	-
Краснокамский	148	137	-
Кугарчинский	844	807	-

ГРАЖДАН С ЗАБРОШЕННЫМИ ЗЕМЕЛЬНЫМИ УЧАСТКАМИ (ПУСТУЮЩИМИ ДОМАМИ)

единиц)

В том числе				
хозяйства граждан в сельских поселениях			хозяйства граждан в городских округах и городских поселениях	
всево	из них хозяйства		всево	из них хозяйства личные подсобные
	личные подсобные	граждан, имеющих земельные участки (садовые, огородные, дачные и другие), не входящих в объединения		
29015	28256	11	2352	116
29015	28256	11	1052	1
155	151	-	-	-
371	371	-	-	-
483	467	5	-	-
1737	1737	-	-	-
248	248	-	-	-
1120	1120	-	-	-
114	114	-	-	-
1544	1544	-	-	-
7	7	-	24	-
1524	1524	-	-	-
445	445	-	161	-
1287	1287	-	-	-
-	-	-	6	-
41	41	-	-	-
838	838	-	-	-
705	705	-	-	-
339	339	-	-	-
123	101	-	-	-
537	486	-	-	-
269	269	-	-	-
541	541	-	-	-
175	175	-	-	-
183	176	-	-	-
469	469	-	-	-
989	932	-	-	-
1231	805	6	-	-
154	154	-	-	-
741	740	-	408	1
522	514	-	-	-
701	701	-	-	-
510	509	-	-	-
148	137	-	-	-
844	807	-	-	-



	Личные подсобные и другие индивидуальные хозяйства граждан		
	всего	из них хозяйства	
		личные подсобные	граждан, имеющих земельные участки (садовые, огородные, дачные и другие), не входящих в объединения
Куюргазинский	268	260	-
Кушнаренковский	170	170	-
Мелеузовский	260	243	-
Мечетлинский	1135	1135	-
Мишкинский	1013	1013	-
Миякинский	274	273	-
Нуримановский	2	2	-
Салаватский	1639	1626	-
Стерлибашевский	193	193	-
Стерлитамакский	919	869	-
Татышлинский	97	97	-
Туймазинский	1	-	-
Уфимский	123	120	-
Учалинский	1817	1775	-
Федоровский	412	412	-
Хайбуллинский	394	393	-
Чекмагушевский	13	13	-
Чишминский	436	1	-
Шаранский	999	999	-
Янаульский	208	208	-
Городские округа	1300	115	-
г. Уфа	35	11	-
г. Кумертау	409	25	-
г. Нефтекамск	327	74	-
г. Сибай	40	4	-
г. Стерлитамак	489	1	-

В том числе				
хозяйства граждан в сельских поселениях			хозяйства граждан в городских округах и городских поселениях	
всего	из них хозяйства		всего	из них хозяйства личные подсобные
	личные подсобные	граждан, имеющих земельные участки (садовые, огородные, дачные и другие), не входящих в объединения		
268	260	-	-	-
170	170	-	-	-
260	243	-	-	-
1135	1135	-	-	-
1013	1013	-	-	-
274	273	-	-	-
2	2	-	-	-
1639	1626	-	-	-
193	193	-	-	-
919	869	-	-	-
97	97	-	-	-
1	-	-	-	-
123	120	-	-	-
1799	1775	-	18	-
412	412	-	-	-
394	393	-	-	-
13	13	-	-	-
1	1	-	435	-
999	999	-	-	-
208	208	-	-	-
-	-	-	1300	115
-	-	-	35	11
-	-	-	409	25
-	-	-	327	74
-	-	-	40	4
-	-	-	489	1

16. УДЕЛЬНЫЙ ВЕС ЛИЧНЫХ ПОДСОБНЫХ И ДРУГИХ ИНДИВИДУАЛЬНЫХ ХОЗЯЙСТВ

(на 1 июля 2016 года; в процентах от общего числа)

	Личные подсобные и другие индивидуальные хозяйства граждан		
	всего	из них хозяйства	
		личные подсобные	граждан, имеющих земельные участки (садовые, огородные, дачные и другие), не входящих в объединения
Республика Башкортостан	3,9	4,5	5,9
Муниципальные районы	4,1	4,5	5,9
Абзелиловский	0,9	0,9	-
Альшеевский	2,2	2,2	-
Архангельский	5,2	5,2	20,0
Аскинский	17,6	17,6	-
Аургазинский	1,6	1,6	-
Баймакский	6,1	8,3	-
Бакалинский	0,9	0,9	-
Балтачевский	15,1	15,1	-
Белебеевский	0,2	0,1	-
Белокатайский	18,7	18,7	-
Белорецкий	2,3	2,9	-
Бижбулякский	12,6	12,6	-
Бирский	0,0	-	-
Благоварский	0,4	0,4	-
Благовещенский	6,0	6,0	-
Бuzдякский	6,1	6,1	-
Бураевский	2,8	2,8	-
Бурзянский	2,0	1,9	-
Гафурийский	3,8	4,5	-
Давлекановский	2,1	4,0	-
Дуванский	5,1	5,1	-
Дюртюлинский	1,1	1,1	-
Ермекеевский	2,6	2,5	-
Зианчуринский	4,5	4,5	-
Зилаирский	15,4	15,5	-
Иглинский	4,9	4,9	7,8
Илишевский	1,0	1,0	-
Ишимбайский	5,9	5,4	-
Калтасинский	5,9	5,9	-
Караидельский	5,6	5,6	-
Кигинский	7,6	7,6	-
Краснокамский	1,1	1,2	-
Кугарчинский	6,8	7,2	-

ГРАЖДАН С ЗАБРОШЕННЫМИ ЗЕМЕЛЬНЫМИ УЧАСТКАМИ (ПУСТУЮЩИМИ ДОМАМИ)

хозяйств соответствующей категории)

в том числе				
хозяйства граждан в сельских поселениях			хозяйства граждан в городских округах и городских поселениях	
всего	из них хозяйства		всего	из них хозяйства
	личные подсобные	граждан, имеющих земельные участки (садовые, огородные, дачные и другие), не входящих в объединения		
4,5	4,6	5,9	1,4	0,5
4,5	4,6	5,9	1,2	0,0
0,9	0,9	-	-	-
2,2	2,2	-	-	-
5,2	5,2	20,0	-	-
17,6	17,6	-	-	-
1,6	1,6	-	-	-
8,3	8,3	-	-	-
0,9	0,9	-	-	-
15,1	15,1	-	-	-
0,1	0,1	-	0,2	-
18,7	18,7	-	-	-
2,9	2,9	-	1,5	-
12,6	12,6	-	-	-
-	-	-	0,1	-
0,4	0,4	-	-	-
11,3	11,3	-	-	-
6,1	6,1	-	-	-
2,8	2,8	-	-	-
2,0	1,9	-	-	-
3,8	4,5	-	-	-
4,0	4,0	-	-	-
5,1	5,1	-	-	-
1,4	1,4	-	-	-
2,6	2,5	-	-	-
4,5	4,5	-	-	-
15,4	15,5	-	-	-
4,9	4,9	7,8	-	-
1,0	1,0	-	-	-
5,4	5,4	-	7,1	100,0
5,9	5,9	-	-	-
5,6	5,6	-	-	-
7,6	7,6	-	-	-
1,1	1,2	-	-	-
6,8	7,2	-	-	-



	Личные подсобные и другие индивидуальные хозяйства граждан		
	всего	из них хозяйства	
		личные подсобные	граждан, имеющих земельные участки (садовые, огородные, дачные и другие), не входящих в объединения
Куюргазинский	3,0	3,2	-
Кушнаренковский	1,2	1,2	-
Мелеузовский	1,4	1,4	-
Мечетлинский	11,4	11,4	-
Мишкинский	10,1	10,1	-
Миякинский	2,3	2,4	-
Нуримановский	0,0	0,0	-
Салаватский	16,3	16,5	-
Стерлибашевский	2,2	2,3	-
Стерлитамакский	5,0	5,2	-
Татышлинский	1,0	1,0	-
Туймазинский	0,0	-	-
Уфимский	0,5	0,5	-
Учалинский	9,0	11,6	-
Федоровский	5,5	5,5	-
Хайбуллинский	4,0	4,2	-
Чекмагушевский	0,1	0,1	-
Чишминский	2,5	0,0	-
Шаранский	11,0	11,0	-
Янаульский	1,4	2,3	-
Городские округа	1,7	1,3	-
г. Уфа	0,1	0,2	-
г. Кумертау	7,3	6,3	-
г. Нефтекамск	3,6	13,7	-
г. Сибай	0,4	9,3	-
г. Стерлитамак	5,0	2,2	-

в том числе				
хозяйства граждан в сельских поселениях			хозяйства граждан в городских округах и городских поселениях	
всего	из них хозяйства		всего	из них хозяйства
	личные подсобные	граждан, имеющих земельные участки (садовые, огородные, дачные и другие), не входящих в объединения		
3,0	3,2	-	-	-
1,2	1,2	-	-	-
2,1	2,1	-	-	-
11,4	11,4	-	-	-
10,1	10,1	-	-	-
2,3	2,4	-	-	-
0,0	0,0	-	-	-
16,3	16,5	-	-	-
2,2	2,3	-	-	-
5,0	5,2	-	-	-
1,0	1,0	-	-	-
0,0	-	-	-	-
0,5	0,5	-	-	-
11,6	11,6	-	0,4	-
5,5	5,5	-	-	-
4,0	4,2	-	-	-
0,1	0,1	-	-	-
0,0	0,0	-	11,0	-
11,0	11,0	-	-	-
2,3	2,3	-	-	-
-	-	-	1,7	1,3
-	-	-	0,1	0,2
-	-	-	7,3	6,3
-	-	-	3,6	13,7
-	-	-	0,4	9,3
-	-	-	5,0	2,2

17. РАСПРЕДЕЛЕНИЕ ЛИЧНЫХ ПОДСОБНЫХ И ДРУГИХ ИНДИВИДУАЛЬНЫХ

(на 1 июля 2016 года;

	Распределение личных подсобных и других индивидуальных хозяйств граждан по цели производства		
	самообеспечение продовольствием	дополнительный источник денежных средств	основной источник денежных средств
Республика Башкортостан	732967	194502	1527
Муниципальные районы	666167	189280	1520
Абзелиловский	15791	6105	59
Альшеевский	15875	7788	95
Архангельский	8577	2056	-
Аскинский	7734	804	13
Аургазинский	14258	4568	36
Баймакский	15307	5873	19
Бакалинский	12696	4641	36
Балтачевский	8215	3796	12
Белебеевский	17660	3617	26
Белокатайский	6179	1120	6
Белорецкий	23362	3758	1
Бижбулякский	8349	2269	13
Бирский	17787	2641	11
Благоварский	9528	1827	5
Благовещенский	11613	932	12
Буздякский	10560	4234	17
Бураевский	11564	3954	248
Бурзянский	5467	1372	4
Гафурийский	13218	4925	55
Давлекановский	12131	4121	43
Дуванский	9709	2069	21
Дюртюлинский	16430	5871	9
Ермекеевский	6400	4123	10
Зианчуринский	9355	2693	76
Зилаирский	4774	1194	33
Иглинский	22554	1496	7
Илишевский	14215	12958	3
Ишимбайский	17189	2220	2
Калтасинский	7033	1952	2
Караидельский	11183	2167	4
Кармаскалинский	21537	4298	13
Кигинский	5668	1984	48
Краснокамский	12722	5177	9
Кугарчинский	10941	2306	22
Куюргазинский	7717	3311	73
Кушнаренковский	13546	2041	43

ХОЗЯЙСТВ ГРАЖДАН ПО ЦЕЛИ ПРОИЗВОДСТВА СЕЛЬСКОХОЗЯЙСТВЕННОЙ ПРОДУКЦИИ

единиц)

в процентах от общего числа хозяйств, производивших сельскохозяйственную продукцию в I полугодии 2016 года		
самообеспечение продовольствием	дополнительный источник денежных средств	основной источник денежных средств
99,8	26,5	0,2
99,8	28,4	0,2
100,0	38,7	0,4
100,0	49,1	0,6
99,8	23,9	-
99,1	10,3	0,2
99,6	31,9	0,3
99,6	38,2	0,1
100,0	36,5	0,3
100,0	46,2	0,1
99,3	20,3	0,1
100,0	18,1	0,1
99,9	16,1	0,0
99,6	27,1	0,2
99,9	14,8	0,1
100,0	19,2	0,1
100,0	8,0	0,1
99,7	40,0	0,2
100,0	34,2	2,1
100,0	25,1	0,1
100,0	37,3	0,4
100,0	34,0	0,4
100,0	21,3	0,2
100,0	35,7	0,1
99,9	64,4	0,2
100,0	28,8	0,8
100,0	25,0	0,7
100,0	6,6	0,0
97,4	88,8	0,0
100,0	12,9	0,0
100,0	27,8	0,0
100,0	19,4	0,0
99,2	19,8	0,1
100,0	35,0	0,8
99,3	40,4	0,1
100,0	21,1	0,2
99,9	42,9	0,9
100,0	15,1	0,3



	Распределение личных подсобных и других индивидуальных хозяйств граждан по цели производства		
	самообеспечение продовольствием	дополнительный источник денежных средств	основной источник денежных средств
Мелеузовский	17383	1745	173
Мечетлинский	7243	1687	13
Мишкинский	8153	2416	5
Миякинский	11221	5622	21
Нуримановский	9542	947	-
Салаватский	7854	1508	19
Стерлибашевский	8463	4062	9
Стерлитамакский	14702	3607	15
Татышлинский	10053	5700	5
Туймазинский	25940	12847	17
Уфимский	25184	2064	3
Учалинский	16457	2153	26
Федоровский	7031	1649	25
Хайбуллинский	9009	3206	61
Чекмагушевский	12649	2657	5
Чишминский	16535	2983	4
Шаранский	7629	1077	18
Янаульский	14275	7089	15
Городские округа	66800	5222	7
г. Уфа	26093	511	1
г. Агидель	239	193	-
г. Кумертау	4825	59	-
г. Нефтекамск	8451	3207	1
г. Октябрьский	8357	386	-
г. Салават	1990	313	4
г. Сибай	7248	89	1
г. Стерлитамак	8957	372	-

в процентах от общего числа хозяйств, производивших сельскохозяйственную продукцию в I полугодии 2016 года		
самообеспечение продовольствием	дополнительный источник денежных средств	основной источник денежных средств
100,0	10,0	1,0
100,0	23,3	0,2
100,0	29,6	0,1
99,8	50,0	0,2
99,9	9,9	-
100,0	19,2	0,2
100,0	48,0	0,1
100,0	24,5	0,1
100,0	56,7	0,0
99,9	49,5	0,1
100,0	8,2	0,0
100,0	13,1	0,2
100,0	23,5	0,4
100,0	35,6	0,7
100,0	21,0	0,0
100,0	18,0	0,0
99,6	14,1	0,2
99,3	49,3	0,1
100,0	7,8	0,0
100,0	2,0	0,0
100,0	80,8	-
100,0	1,2	-
100,0	37,9	0,0
100,0	4,6	-
100,0	15,7	0,2
100,0	1,2	0,0
100,0	4,2	-

18. ЧИСЛО НЕКОММЕРЧЕСКИХ ОБЪЕДИНЕНИЙ ГРАЖДАН

(на 1 июля 2016 года; единиц)

	Некоммерческие объединения граждан - всего	в том числе		
		садоводческие	огороднические	дачные
Республика Башкортостан	2081	1989	31	61
Муниципальные районы	1372	1289	30	53
Абзелиловский	1	-	-	1
Альшеевский	52	49	3	-
Аургазинский	2	2	-	-
Баймакский	6	6	-	-
Бакалинский	1	1	-	-
Белебеевский	102	102	-	-
Белорецкий	33	31	1	1
Бижбулякский	1	1	-	-
Бирский	38	32	6	-
Благовещенский	10	10	-	-
Буздякский	1	1	-	-
Гафурийский	3	3	-	-
Давлекановский	10	10	-	-
Дуванский	2	2	-	-
Дюртюлинский	7	7	-	-
Ермекеевский	16	16	-	-
Зианчуринский	1	1	-	-
Иглинский	148	144	2	2
Илишевский	2	2	-	-
Ишимбайский	39	39	-	-
Калтасинский	3	3	-	-
Караидельский	38	1	-	37
Кармаскалинский	100	100	-	-
Краснокамский	32	30	1	1
Куюргазинский	6	6	-	-
Кушнаренковский	52	52	-	-
Мелеузовский	23	23	-	-
Мечетлинский	1	1	-	-
Нуримановский	1	1	-	-
Стерлибашевский	1	1	-	-
Стерлитамакский	58	58	-	-
Туймазинский	185	170	15	-
Уфимский	243	238	-	5
Учалинский	30	29	-	1

	Некоммерческие объединения граждан - всего	в том числе		
		садоводческие	огороднические	дачные
Федоровский	1	1	-	-
Хайбуллинский	6	4	2	-
Чекмагушевский	4	4	-	-
Чишминский	111	106	-	5
Янаульский	2	2	-	-
Городские округа	709	700	1	8
г. Уфа	366	358	-	8
г. Агидель	1	1	-	-
г. Кумертау	134	134	-	-
г. Нефтекамск	33	33	-	-
г. Октябрьский	70	70	-	-
г. Салават	53	52	1	-
г. Сибай	14	14	-	-
г. Стерлитамак	37	37	-	-

19. ЧИСЛО НЕКОММЕРЧЕСКИХ ОБЪЕДИНЕНИЙ ГРАЖДАН, ОСУЩЕСТВЛЯВШИХ СЕЛЬСКОХОЗЯЙСТВЕННУЮ ДЕЯТЕЛЬНОСТЬ В I ПОЛУГОДИИ 2016 ГОДА

(единиц)

	Некоммерческие объединения граждан - всего	в том числе		
		садоводческие	огороднические	дачные
Республика Башкортостан	1668	1628	23	17
Муниципальные районы	1065	1029	22	14
Баймакский	3	3	-	-
Бакалинский	1	1	-	-
Белебеевский	76	76	-	-
Белорецкий	33	31	1	1
Бижбулякский	1	1	-	-
Бирский	37	31	6	-
Благовещенский	10	10	-	-
Гафуринский	3	3	-	-
Давлекановский	1	1	-	-
Дуванский	2	2	-	-
Дюртюлинский	7	7	-	-
Ермекеевский	16	16	-	-
Зианчуринский	1	1	-	-
Иглинский	121	117	2	2
Илишевский	2	2	-	-
Ишимбайский	38	38	-	-
Калтасинский	3	3	-	-
Кармаскалинский	100	100	-	-
Краснокамский	31	29	1	1
Куюргазинский	1	1	-	-
Кушнаренковский	50	50	-	-
Мелеузовский	23	23	-	-
Стерлибашевский	1	1	-	-
Стерлитамакский	48	48	-	-
Туймазинский	74	64	10	-
Уфимский	243	238	-	5
Учалинский	16	15	-	1
Федоровский	1	1	-	-
Хайбуллинский	6	4	2	-
Чекмагушевский	4	4	-	-
Чишминский	110	106	-	4
Янаульский	2	2	-	-
Городские округа	603	599	1	3
г. Уфа	330	327	-	3
г. Агидель	1	1	-	-
г. Кумертау	99	99	-	-
г. Нефтекамск	33	33	-	-
г. Октябрьский	36	36	-	-
г. Салават	53	52	1	-
г. Сибай	14	14	-	-
г. Стерлитамак	36	36	-	-

20. УДЕЛЬНЫЙ ВЕС НЕКОММЕРЧЕСКИХ ОБЪЕДИНЕНИЙ ГРАЖДАН, ОСУЩЕСТВЛЯВШИХ СЕЛЬСКОХОЗЯЙСТВЕННУЮ ДЕЯТЕЛЬНОСТЬ В I ПОЛУГОДИИ 2016 ГОДА

(в процентах от общего числа некоммерческих объединений граждан соответствующего вида)

	Некоммерческие объединения граждан - всего	в том числе		
		садоводческие	огороднические	дачные
Республика Башкортостан	80,2	81,9	74,2	27,9
Муниципальные районы	77,6	79,8	73,3	26,4
Баймакский	50,0	50,0	-	-
Бакалинский	100,0	100,0	-	-
Белебеевский	74,5	74,5	-	-
Белорецкий	100,0	100,0	100,0	100,0
Бижбулякский	100,0	100,0	-	-
Бирский	97,4	96,9	100,0	-
Благовещенский	100,0	100,0	-	-
Гафурийский	100,0	100,0	-	-
Давлекановский	10,0	10,0	-	-
Дуванский	100,0	100,0	-	-
Дюртюлинский	100,0	100,0	-	-
Ермекеевский	100,0	100,0	-	-
Зианчуринский	100,0	100,0	-	-
Иглинский	81,8	81,3	100,0	100,0
Илишевский	100,0	100,0	-	-
Ишимбайский	97,4	97,4	-	-
Калтасинский	100,0	100,0	-	-
Кармаскалинский	100,0	100,0	-	-
Краснокамский	96,9	96,7	100,0	100,0
Куюргазинский	16,7	16,7	-	-
Кушнаренковский	96,2	96,2	-	-
Мелеузовский	100,0	100,0	-	-
Стерлибашевский	100,0	100,0	-	-
Стерлитамакский	82,8	82,8	-	-
Туймазинский	40,0	37,6	66,7	-
Уфимский	100,0	100,0	-	100,0
Учалинский	53,3	51,7	-	100,0
Федоровский	100,0	100,0	-	-
Хайбуллинский	100,0	100,0	100,0	-
Чекмагушевский	100,0	100,0	-	-
Чишминский	99,1	100,0	-	80,0
Янаульский	100,0	100,0	-	-
Городские округа	85,0	85,6	100,0	37,5
г. Уфа	90,2	91,3	-	37,5
г. Агидель	100,0	100,0	-	-
г. Кумертау	73,9	73,9	-	-
г. Нефтекамск	100,0	100,0	-	-
г. Октябрьский	51,4	51,4	-	-
г. Салават	100,0	100,0	100,0	-
г. Сибай	100,0	100,0	-	-
г. Стерлитамак	97,3	97,3	-	-

21. КОЛИЧЕСТВО ЗЕМЕЛЬНЫХ УЧАСТКОВ В

(на 1 июля 2016 года;

	Количество земельных участков в некоммерческих объединениях граждан				в том числе	
	всего	в том числе			всего	садоводческие
		садоводческие	огороднические	дачные		
Республика Башкортостан	442925	434914	3511	4500	296640	291843
Муниципальные районы	293897	286408	3100	4389	179329	175026
Абзелиловский	37	-	-	37	-	-
Альшеевский	2565	2418	147	-	-	-
Аургазинский	703	703	-	-	-	-
Баймакский	565	565	-	-	501	501
Бакалинский	170	170	-	-	157	157
Белебеевский	20229	20229	-	-	8019	8019
Белорецкий	8395	8362	16	17	6471	6444
Бижбулякский	11	11	-	-	11	11
Бирский	3883	3178	705	-	1277	953
Благовещенский	1096	1096	-	-	1059	1059
Буздякский	924	924	-	-	-	-
Гафурийский	314	314	-	-	204	204
Давлекановский	1458	1458	-	-	188	188
Дуванский	498	498	-	-	498	498
Дюртюлинский	11400	11400	-	-	4694	4694
Ермекеевский	1420	1420	-	-	158	158
Зианчуринский	219	219	-	-	44	44
Иглинский	29503	28242	637	624	21074	19830
Илишевский	1039	1039	-	-	395	395
Ишимбайский	14266	14266	-	-	6113	6113
Калтасинский	2785	2785	-	-	2166	2166
Караидельский	921	90	-	831	-	-
Кармаскалинский	16288	16288	-	-	15922	15922
Краснокамский	12130	11180	162	788	6093	5805
Куюргазинский	295	295	-	-	22	22
Кушнаренковский	6999	6999	-	-	5717	5717
Мелеузовский	6674	6674	-	-	4486	4486
Мечетлинский	400	400	-	-	-	-
Нуримановский	4	4	-	-	-	-
Стерлибашевский	241	241	-	-	211	211
Стерлитамакский	33703	33703	-	-	17446	17446
Туймазинский	29168	27875	1293	-	5948	5568
Уфимский	44636	43166	-	1470	42756	41319
Учалинский	11928	11881	-	47	3283	3236

НЕКОММЕРЧЕСКИХ ОБЪЕДИНЕНИЯХ ГРАЖДАН

единиц)

освоено		в процентах от общего количества земельных участков в объединениях соответствующего вида				Количество земельных участков в среднем на одно объединение			
из них		всего	в том числе			всего	в том числе		
огороднические	дачные		садоводческие	огороднические	дачные		садоводческие	огороднические	дачные
2038	2759	67,0	67,1	58,0	61,3	213	219	113	74
1636	2667	61,0	61,1	52,8	60,8	214	222	103	83
-	-	-	-	-	-	37	-	-	37
-	-	-	-	-	-	49	49	49	-
-	-	-	-	-	-	352	352	-	-
-	-	88,7	88,7	-	-	94	94	-	-
-	-	92,4	92,4	-	-	170	170	-	-
-	-	39,6	39,6	-	-	198	198	-	-
10	17	77,1	77,1	62,5	100,0	254	270	16	17
-	-	100,0	100,0	-	-	11	11	-	-
324	-	32,9	30,0	46,0	-	102	99	118	-
-	-	96,6	96,6	-	-	110	110	-	-
-	-	-	-	-	-	924	924	-	-
-	-	65,0	65,0	-	-	105	105	-	-
-	-	12,9	12,9	-	-	146	146	-	-
-	-	100,0	100,0	-	-	249	249	-	-
-	-	41,2	41,2	-	-	1629	1629	-	-
-	-	11,1	11,1	-	-	89	89	-	-
-	-	20,1	20,1	-	-	219	219	-	-
620	624	71,4	70,2	97,3	100,0	199	196	319	312
-	-	38,0	38,0	-	-	520	520	-	-
-	-	42,9	42,9	-	-	366	366	-	-
-	-	77,8	77,8	-	-	928	928	-	-
-	-	-	-	-	-	24	90	-	22
-	-	97,8	97,8	-	-	163	163	-	-
162	126	50,2	51,9	100,0	16,0	379	373	162	788
-	-	7,5	7,5	-	-	49	49	-	-
-	-	81,7	81,7	-	-	135	135	-	-
-	-	67,2	67,2	-	-	290	290	-	-
-	-	-	-	-	-	400	400	-	-
-	-	-	-	-	-	4	4	-	-
-	-	87,6	87,6	-	-	241	241	-	-
-	-	51,8	51,8	-	-	581	581	-	-
380	-	20,4	20,0	29,4	-	158	164	86	-
-	1437	95,8	95,7	-	97,8	184	181	-	294
-	47	27,5	27,2	-	100,0	398	410	-	47



	Количество земельных участков в некоммерческих объединениях граждан				в том числе	
	всего	в том числе			всего	садовод- ческие
		садовод- ческие	огород- нические	дачные		
Федоровский	410	410	-	-	328	328
Хайбуллинский	656	516	140	-	494	354
Чекмагушевский	1503	1503	-	-	1503	1503
Чишминский	21673	21098	-	575	19245	18829
Янаульский	4788	4788	-	-	2846	2846
Городские округа	149028	148506	411	111	117311	116817
г. Уфа	52083	51972	-	111	49134	49042
г. Агидель	4400	4400	-	-	2573	2573
г. Кумертау	12847	12847	-	-	5461	5461
г. Нефтекамск	18863	18863	-	-	18348	18348
г. Октябрьский	13772	13772	-	-	6691	6691
г. Салават	19818	19407	411	-	15857	15455
г. Сибай	12919	12919	-	-	7329	7329
г. Стерлитамак	14000	14000	-	-	11718	11718

освоено		в процентах от общего количества земельных участков в объединениях соответствующего вида				Количество земельных участков в среднем на одно объединение			
из них		всего	в том числе			всего	в том числе		
огороднические	дачные		садоводческие	огороднические	дачные		садоводческие	огороднические	дачные
-	-	80,0	80,0	-	-	410	410	-	-
140	-	75,3	68,6	100,0	-	109	129	70	-
-	-	100,0	100,0	-	-	376	376	-	-
-	416	88,8	89,2	-	72,3	195	199	-	115
-	-	59,4	59,4	-	-	2394	2394	-	-
402	92	78,7	78,7	97,8	82,9	210	212	411	14
-	92	94,3	94,4	-	82,9	142	145	-	14
-	-	58,5	58,5	-	-	4400	4400	-	-
-	-	42,5	42,5	-	-	96	96	-	-
-	-	97,3	97,3	-	-	572	572	-	-
-	-	48,6	48,6	-	-	197	197	-	-
402	-	80,0	79,6	97,8	-	374	373	411	-
-	-	56,7	56,7	-	-	923	923	-	-
-	-	83,7	83,7	-	-	378	378	-	-

**РАСПРЕДЕЛЕНИЕ ОБЪЕКТОВ ПЕРЕПИСИ ПО ДОЛЕ
РЕАЛИЗОВАННОЙ ПРОДУКЦИИ**

**22. РАСПРЕДЕЛЕНИЕ СЕЛЬСКОХОЗЯЙСТВЕННЫХ ОРГАНИЗАЦИЙ ПО ДОЛЕ
РЕАЛИЗОВАННОЙ ПРОДУКЦИИ В 2015 ГОДУ**

(по всем каналам сбыта; единиц)

	Число сельскохозяйственных организаций, реализовавших продукцию - всего	в том числе их распределение по доле реализованной продукции (в процентах) от общего объема производства					
		до 11	11-25	26-50	51-75	76-90	свыше 90
Зерно (злаковых и бобовых культур, включая кукурузу)							
Республика Башкортостан	659	101	126	167	144	57	64
Муниципальные районы	652	101	126	166	142	56	61
Абзелиловский	14	-	3	3	6	2	-
Альшеевский	11	1	2	2	2	1	3
Архангельский	2	-	-	1	1	-	-
Аскинский	4	2	-	2	-	-	-
Аургазинский	25	2	-	10	10	3	-
Баймакский	17	1	2	2	4	7	1
Бакалинский	18	3	7	4	2	1	1
Балтачевский	15	6	3	2	3	1	-
Белебеевский	10	3	3	2	2	-	-
Белокатайский	7	1	3	1	1	1	-
Белорецкий	2	1	1	-	-	-	-
Бижбулякский	27	9	8	6	-	2	2
Бирский	13	8	2	2	-	1	-
Благоварский	10	1	1	5	2	-	1
Благовещенский	9	-	-	3	3	-	3
Буздякский	13	1	1	3	7	1	-
Бураевский	10	-	2	3	4	1	-
Бурзянский	1	-	1	-	-	-	-
Гафурийский	8	3	1	3	1	-	-
Давлекановский	11	-	2	1	5	1	2
Дуванский	16	1	3	6	2	2	2
Дюртюлинский	18	2	4	5	7	-	-
Ермекеевский	16	3	3	3	3	2	2
Зианчуринский	15	2	1	5	6	-	1
Зилаирский	3	-	-	1	1	-	1
Иглинский	7	3	1	1	1	1	-
Илишевский	14	1	4	7	2	-	-
Ишимбайский	4	1	1	1	1	-	-
Калтасинский	9	-	2	4	3	-	-
Караидельский	8	3	1	1	1	1	1
Кармаскалинский	16	1	-	5	3	6	1
Кигинский	6	-	1	3	1	1	-
Краснокамский	11	7	3	-	1	-	-
Кугарчинский	13	1	4	3	1	2	2
Куюргазинский	12	2	1	4	2	1	2
Кушнаренковский	13	2	4	1	3	1	2
Мелеузовский	10	-	1	-	5	-	4
Мечетлинский	10	2	-	5	1	-	2

	Число сельскохозяйственных организаций, реализовавших продукцию - всего	в том числе их распределение по доле реализованной продукции (в процентах) от общего объема производства					
		до 11	11-25	26-50	51-75	76-90	свыше 90
Мишкинский	3	-	1	1	1	-	-
Миякинский	15	3	8	3	-	1	-
Нуримановский	4	-	3	-	-	1	-
Салаватский	9	-	1	5	1	-	2
Стерлибашевский	14	-	5	6	3	-	-
Стерлитамакский	14	-	1	6	6	-	1
Татышлинский	12	5	6	-	1	-	-
Туймазинский	41	8	5	5	5	5	13
Уфимский	17	4	3	3	3	2	2
Учалинский	6	1	-	3	1	-	1
Федоровский	19	2	3	7	4	-	3
Хайбуллинский	15	2	1	2	6	2	2
Чекмагушевский	13	-	2	3	5	1	2
Чишминский	18	2	4	4	5	2	1
Шаранский	8	-	2	2	2	2	-
Янаульский	16	1	5	6	2	1	1
Городские округа	7	-	-	1	2	1	3
г. Уфа	4	-	-	-	2	-	2
г. Кумертау	1	-	-	-	-	-	1
г. Нефтекамск	1	-	-	1	-	-	-
г. Сибай	1	-	-	-	-	1	-
Семена подсолнечника							
Республика Башкортостан	257	9	16	22	37	44	129
Муниципальные районы	254	9	16	22	37	43	127
Абзелиловский	5	-	-	1	-	1	3
Альшеевский	8	-	1	1	-	1	5
Аургазинский	14	-	-	-	1	1	12
Баймакский	2	1	1	-	-	-	-
Бакалинский	12	1	-	-	3	1	7
Белебеевский	2	-	-	-	-	-	2
Бижбулякский	18	1	1	2	3	3	8
Бирский	2	-	-	1	-	-	1
Благоварский	8	-	1	-	1	1	5
Благовещенский	1	-	1	-	-	-	-
Буздякский	9	2	2	1	-	2	2
Гафуринский	7	-	-	2	2	1	2
Давлекановский	10	-	1	1	4	1	3
Дуванский	1	1	-	-	-	-	-
Ермекеевский	9	-	-	2	2	2	3
Зианчуринский	5	-	-	-	2	1	2
Ишимбайский	4	-	-	-	1	1	2
Кармаскалинский	4	-	-	1	1	-	2
Кугарчинский	14	-	3	3	1	3	4
Куюргазинский	12	-	-	-	4	2	6
Кушнаренковский	8	-	2	-	1	2	3
Мелеузовский	9	-	1	1	2	1	4
Миякинский	15	-	-	-	2	3	10

	Число сельскохозяйственных организаций, реализовавших продукцию - всего	в том числе их распределение по доле реализованной продукции (в процентах) от общего объема производства					
		до 11	11-25	26-50	51-75	76-90	свыше 90
Стерлибашевский	13	2	-	3	1	2	5
Стерлитамакский	11	-	-	-	1	4	6
Туймазинский	2	-	1	-	-	1	-
Уфимский	6	-	-	1	-	2	3
Федоровский	18	1	-	1	3	3	10
Чекмагушевский	6	-	-	1	1	2	2
Чишминский	16	-	1	-	1	1	13
Шаранский	3	-	-	-	-	1	2
Городские округа	3	-	-	-	-	1	2
г. Уфа	2	-	-	-	-	1	1
г. Кумертау	1	-	-	-	-	-	1
Сахарная свекла							
Республика Башкортостан	62	3	2	8	6	3	40
Муниципальные районы	61	2	2	8	6	3	40
Альшеевский	4	-	-	2	1	-	1
Аургазинский	8	-	-	-	1	-	7
Бижбулякский	1	1	-	-	-	-	-
Буздякский	4	-	1	2	-	-	1
Гафурийский	4	-	-	-	2	1	1
Давлекановский	5	-	-	-	1	-	4
Ермекеевский	2	-	-	-	-	-	2
Кармаскалинский	4	-	-	-	-	-	4
Кугарчинский	1	-	-	1	-	-	-
Мелеuzовский	2	-	-	1	-	-	1
Миякинский	1	-	-	-	-	-	1
Нуримановский	1	-	-	1	-	-	-
Стерлибашевский	2	-	-	-	-	1	1
Туймазинский	5	-	-	-	-	-	5
Уфимский	1	-	-	1	-	-	-
Федоровский	4	-	1	-	-	-	3
Чекмагушевский	8	-	-	-	-	1	7
Чишминский	4	1	-	-	1	-	2
Городские округа	1	1	-	-	-	-	-
г. Кумертау	1	1	-	-	-	-	-
Картофель							
Республика Башкортостан	36	2	3	7	6	3	15
Муниципальные районы	32	1	3	7	5	3	13
Аургазинский	3	-	-	-	1	2	-
Бакалинский	1	-	-	1	-	-	-
Благовещенский	1	1	-	-	-	-	-
Буздякский	1	-	-	-	-	-	1
Дуванский	2	-	1	1	-	-	-
Ермекеевский	1	-	-	-	1	-	-
Кармаскалинский	1	-	-	1	-	-	-
Кугарчинский	1	-	1	-	-	-	-
Мелеuzовский	2	-	-	-	1	-	1
Нуримановский	1	-	-	1	-	-	-

	Число сельскохозяйственных организаций, реализовавших продукцию - всего	в том числе их распределение по доле реализованной продукции (в процентах) от общего объема производства					
		до 11	11-25	26-50	51-75	76-90	свыше 90
Салаватский	2	-	-	-	-	-	2
Стерлитамакский	1	-	-	-	1	-	-
Туймазинский	7	-	-	-	-	1	6
Уфимский	5	-	-	2	1	-	2
Учалинский	1	-	1	-	-	-	-
Хайбуллинский	2	-	-	1	-	-	1
Городские округа	4	1	-	-	1	-	2
г. Уфа	2	-	-	-	1	-	1
г. Кумертау	1	1	-	-	-	-	-
г. Стерлитамак	1	-	-	-	-	-	1
Овощи							
Республика Башкортостан	81	1	-	4	2	4	70
Муниципальные районы	76	-	-	4	2	4	66
Аургазинский	1	-	-	-	-	-	1
Бакалинский	1	-	-	-	-	-	1
Бирский	1	-	-	-	-	-	1
Благоварский	3	-	-	-	-	-	3
Благовещенский	1	-	-	-	-	-	1
Буздякский	1	-	-	-	-	1	-
Дуванский	1	-	-	1	-	-	-
Дюртюлинский	1	-	-	-	-	-	1
Зилаирский	1	-	-	-	-	-	1
Илишевский	1	-	-	-	-	-	1
Кармаскалинский	2	-	-	1	-	-	1
Кушнаренковский	2	-	-	-	-	-	2
Мелеузовский	1	-	-	-	-	-	1
Мишкинский	1	-	-	-	-	-	1
Нуримановский	2	-	-	1	-	-	1
Стерлитамакский	1	-	-	-	-	-	1
Туймазинский	42	-	-	-	2	1	39
Уфимский	4	-	-	-	-	1	3
Хайбуллинский	2	-	-	1	-	1	-
Чекмагушевский	1	-	-	-	-	-	1
Чишминский	1	-	-	-	-	-	1
Шаранский	4	-	-	-	-	-	4
Янаульский	1	-	-	-	-	-	1
Городские округа	5	1	-	-	-	-	4
г. Уфа	1	-	-	-	-	-	1
г. Кумертау	1	1	-	-	-	-	-
г. Нефтекамск	1	-	-	-	-	-	1
г. Салават	1	-	-	-	-	-	1
г. Стерлитамак	1	-	-	-	-	-	1
Скот и птица в живом весе							
Республика Башкортостан	613	21	48	75	90	59	320
Муниципальные районы	592	21	46	74	90	59	302
Абзелиловский	14	-	-	1	-	1	12
Альшеевский	11	-	-	1	-	-	10

	Число сельскохозяйственных организаций, реализовавших продукцию - всего	в том числе их распределение по доле реализованной продукции (в процентах) от общего объема производства					
		до 11	11-25	26-50	51-75	76-90	свыше 90
Архангельский	6	-	-	-	-	-	6
Аскинский	5	-	-	-	-	-	5
Аургазинский	14	-	1	4	6	2	1
Баймакский	10	1	3	2	1	-	3
Бакалинский	18	-	1	1	2	6	8
Балтачевский	10	-	-	3	5	-	2
Белебеевский	13	-	1	-	1	-	11
Белокатайский	7	-	1	2	1	2	1
Белорецкий	5	-	1	1	-	2	1
Бижбулякский	20	1	10	5	3	-	1
Бирский	12	1	-	2	3	3	3
Благоварский	13	1	-	-	-	-	12
Благовещенский	11	1	1	4	-	2	3
Буздякский	10	1	4	1	3	-	1
Бураевский	11	-	2	4	2	2	1
Бурзянский	4	-	-	1	-	2	1
Гафурыйский	8	-	-	-	-	-	8
Давлекановский	8	-	-	-	5	1	2
Дуванский	12	-	1	-	-	3	8
Дюртюлинский	20	-	-	6	10	2	2
Ермекеевский	12	-	-	1	-	-	11
Зианчуринский	10	4	-	2	1	-	3
Зилаирский	2	-	-	1	1	-	-
Иглинский	8	-	-	-	-	-	8
Илишевский	12	-	1	1	1	6	3
Ишимбайский	6	-	-	-	-	-	6
Калтасинский	6	-	-	-	1	1	4
Караидельский	10	-	-	1	1	4	4
Кармаскалинский	9	2	-	-	1	1	5
Кигинский	10	-	-	4	5	-	1
Краснокамский	14	-	1	1	1	3	8
Кугарчинский	8	-	3	3	1	-	1
Куюргазинский	9	-	2	1	1	-	5
Кушнаренковский	9	1	3	-	2	-	3
Мелеузовский	13	1	3	1	-	-	8
Мечетлинский	10	-	1	1	3	1	4
Мишкинский	3	-	-	2	-	-	1
Миякинский	15	-	-	-	-	-	15
Нуримановский	6	1	-	1	1	1	2
Салаватский	12	-	-	-	-	-	12
Стерлибашевский	11	-	1	1	6	-	3
Стерлитамакский	13	-	-	-	-	-	13
Татышлинский	13	1	-	1	1	1	9
Туймазинский	34	-	-	5	6	1	22
Уфимский	18	-	-	-	-	2	16
Учалинский	5	-	1	-	2	1	1
Федоровский	13	2	1	2	3	1	4

	Число сельскохозяйственных организаций, реализовавших продукцию - всего	в том числе их распределение по доле реализованной продукции (в процентах) от общего объема производства					
		до 11	11-25	26-50	51-75	76-90	свыше 90
Хайбуллинский	9	-	1	3	3	1	1
Чекмагушевский	12	-	-	-	-	1	11
Чишминский	12	-	-	1	2	-	9
Шаранский	10	-	-	1	2	3	4
Янаульский	16	3	2	2	3	3	3
Городские округа	21	-	2	1	-	-	18
г. Уфа	10	-	1	-	-	-	9
г. Кумертау	1	-	-	1	-	-	-
г. Нефтекамск	2	-	1	-	-	-	1
г. Салават	2	-	-	-	-	-	2
г. Сибай	1	-	-	-	-	-	1
г. Стерлитамак	4	-	-	-	-	-	4
Молоко всех видов							
Республика Башкортостан	479	10	4	37	85	193	150
Муниципальные районы	470	10	4	37	85	191	143
Абзелиловский	12	-	-	-	2	5	5
Альшеевский	8	-	-	3	2	1	2
Архангельский	4	-	-	-	-	-	4
Аскинский	3	-	-	-	3	-	-
Аургазинский	10	-	-	-	1	6	3
Баймакский	8	2	-	-	1	1	4
Бакалинский	14	-	-	-	3	6	5
Балтачевский	12	-	-	-	2	6	4
Белебеевский	9	-	-	-	-	8	1
Белокатайский	5	-	-	1	1	2	1
Белорецкий	2	-	-	1	1	-	-
Бижбулякский	21	-	-	-	6	12	3
Бирский	9	-	-	1	3	4	1
Благоварский	6	1	-	-	-	3	2
Благовещенский	6	-	-	2	-	-	4
Буздякский	10	1	1	4	2	2	-
Бураевский	11	-	-	-	1	1	9
Бурзянский	4	1	-	-	1	1	1
Гафурийский	6	-	-	-	2	3	1
Давлекановский	10	-	-	-	-	1	9
Дуванский	9	-	-	1	2	2	4
Дюртюлинский	17	-	-	-	7	7	3
Ермекеевский	10	1	1	1	3	4	-
Зианчуринский	12	-	-	-	4	7	1
Иглинский	7	-	-	1	-	5	1
Илишевский	13	1	-	1	4	3	4
Ишимбайский	3	-	-	-	-	2	1
Калтасинский	6	-	-	1	-	4	1
Караидельский	4	-	-	-	-	3	1
Кармаскалинский	10	-	-	-	1	5	4
Кигинский	7	-	-	-	2	3	2
Краснокамский	12	-	-	-	-	12	-
Кугарчинский	8	-	1	2	1	2	2

	Число сельскохозяйственных организаций, реализовавших продукцию - всего	в том числе их распределение по доле реализованной продукции (в процентах) от общего объема производства					
		до 11	11-25	26-50	51-75	76-90	свыше 90
Куюргазинский	4	-	-	1	1	1	1
Кушнаренковский	9	-	-	4	-	4	1
Мелеузовский	10	-	-	1	2	3	4
Мечетлинский	6	-	-	-	-	5	1
Мишкинский	2	-	-	1	-	-	1
Миякинский	15	-	-	1	3	5	6
Нуримановский	5	-	-	1	2	1	1
Салаватский	6	1	-	2	1	2	-
Стерлибашевский	10	-	-	1	3	3	3
Стерлитамакский	11	-	-	-	3	2	6
Татышлинский	13	-	-	-	2	6	5
Туймазинский	24	2	-	4	7	5	6
Уфимский	12	-	-	-	2	8	2
Учалинский	5	-	-	-	-	2	3
Федоровский	11	-	-	-	2	6	3
Чекмагушевский	11	-	-	-	-	3	8
Чишминский	9	-	-	-	2	4	3
Шаранский	7	-	-	2	-	2	3
Янаульский	12	-	1	-	-	8	3
Городские округа	9	-	-	-	-	2	7
г. Уфа	3	-	-	-	-	2	1
г. Салават	3	-	-	-	-	-	3
г. Сибай	1	-	-	-	-	-	1
г. Стерлитамак	1	-	-	-	-	-	1
Яйца всех видов птицы							
Республика Башкортостан	35	2	-	10	-	1	22
Муниципальные районы	25	2	-	9	-	1	13
Абзелиловский	1	-	-	1	-	-	-
Альшеевский	1	-	-	-	-	-	1
Аургазинский	2	-	-	1	-	-	1
Белебеевский	1	-	-	-	-	-	1
Благоварский	3	-	-	2	-	-	1
Бураевский	1	-	-	-	-	-	1
Дюртюлинский	2	-	-	1	-	-	1
Илишевский	1	-	-	1	-	-	-
Кармаскалинский	1	-	-	1	-	-	-
Мелеузовский	1	-	-	-	-	-	1
Стерлитамакский	1	-	-	-	-	-	1
Туймазинский	5	2	-	1	-	-	2
Уфимский	3	-	-	1	-	-	2
Хайбуллинский	1	-	-	-	-	-	1
Чекмагушевский	1	-	-	-	-	1	-
Городские округа	10	-	-	1	-	-	9
г. Уфа	3	-	-	-	-	-	3
г. Кумертау	1	-	-	1	-	-	-
г. Салават	3	-	-	-	-	-	3
г. Стерлитамак	3	-	-	-	-	-	3

	Число сельскохозяйственных организаций, реализовавших продукцию - всего	в том числе их распределение по доле реализованной продукции (в процентах) от общего объема производства					свыше 90
		до 11	11-25	26-50	51-75	76-90	
Шерсть							
Республика Башкортостан	29	1	-	-	-	-	28
Муниципальные районы	29	1	-	-	-	-	28
Абзелиловский	2	-	-	-	-	-	2
Альшеевский	1	1	-	-	-	-	-
Бирский	1	-	-	-	-	-	1
Благоварский	1	-	-	-	-	-	1
Буздякский	1	-	-	-	-	-	1
Бураевский	4	-	-	-	-	-	4
Дуванский	1	-	-	-	-	-	1
Зианчуринский	2	-	-	-	-	-	2
Ишимбайский	1	-	-	-	-	-	1
Кармаскалинский	1	-	-	-	-	-	1
Куюргазинский	1	-	-	-	-	-	1
Кушнаренковский	1	-	-	-	-	-	1
Миякинский	1	-	-	-	-	-	1
Стерлибашевский	1	-	-	-	-	-	1
Туймазинский	5	-	-	-	-	-	5
Уфимский	1	-	-	-	-	-	1
Федоровский	1	-	-	-	-	-	1
Шаранский	2	-	-	-	-	-	2
Янаульский	1	-	-	-	-	-	1

**23. РАСПРЕДЕЛЕНИЕ СЕЛЬСКОХОЗЯЙСТВЕННЫХ ОРГАНИЗАЦИЙ,
НЕ ОТНОсяЩИХСЯ К СУБЪЕКТАМ МАЛОГО ПРЕДПРИНИМАТЕЛЬСТВА,
ПО ДОЛЕ РЕАЛИЗОВАННОЙ ПРОДУКЦИИ В 2015 ГОДУ**

(по всем каналам сбыта; единиц)

	Число сельскохозяйственных организаций, не относящихся к субъектам малого предпринимательства, реализовавших продукцию - всего	в том числе их распределение по доле реализованной продукции (в процентах) от общего объема производства					
		до 11	11-25	26-50	51-75	76-90	свыше 90
Зерно (злаковых и бобовых культур, включая кукурузу)							
Республика Башкортостан	127	19	24	35	30	6	13
Муниципальные районы	127	19	24	35	30	6	13
Абзелиловский	2	-	1	-	-	1	-
Альшеевский	4	1	1	1	1	-	-
Аургазинский	4	-	-	2	2	-	-
Баймакский	2	-	-	-	-	2	-
Балтачевский	1	1	-	-	-	-	-
Белебеевский	1	-	1	-	-	-	-
Бижбулякский	2	1	-	1	-	-	-
Бирский	3	2	-	-	-	1	-
Благоварский	2	-	1	-	-	-	1
Благовещенский	2	-	-	1	1	-	-
Буздякский	4	1	1	1	1	-	-
Давлекановский	1	-	-	-	1	-	-
Дуванский	6	-	2	2	1	-	1
Дюртюлинский	8	1	1	3	3	-	-
Ермекеевский	1	-	-	-	1	-	-
Зианчуринский	1	-	-	-	1	-	-
Иглинский	2	2	-	-	-	-	-
Иглишевский	7	-	3	4	-	-	-
Караидельский	1	-	-	-	-	-	1
Кармаскалинский	4	-	-	2	2	-	-
Краснокамский	1	1	-	-	-	-	-
Кугарчинский	3	-	2	-	-	-	1
Куюргазинский	2	-	-	1	1	-	-
Кушнаренковский	3	-	-	-	1	-	2
Мелеuzовский	6	-	-	-	3	-	3
Мечетлинский	2	-	-	2	-	-	-
Мишкинский	1	-	-	1	-	-	-
Миякинский	2	1	-	1	-	-	-
Стерлибашевский	1	-	1	-	-	-	-
Стерлитамакский	10	-	-	5	4	-	1
Татышлинский	4	2	2	-	-	-	-
Туймазинский	3	-	2	-	-	-	1

	Число сельскохозяйственных организаций, не относящихся к субъектам малого предпринимательства, реализовавших продукцию - всего	в том числе их распределение по доле реализованной продукции (в процентах) от общего объема производства					
		до 11	11-25	26-50	51-75	76-90	свыше 90
Уфимский	10	3	2	3	1	1	-
Учалинский	2	1	-	1	-	-	-
Федоровский	1	-	-	-	1	-	-
Хайбуллинский	2	2	-	-	-	-	-
Чекмагушевский	8	-	2	2	2	1	1
Чишминский	2	-	1	-	1	-	-
Шаранский	3	-	1	-	2	-	-
Янаульский	3	-	-	2	-	-	1
Семена подсолнечника							
Республика Башкортостан	55	2	5	2	6	17	23
Муниципальные районы	55	2	5	2	6	17	23
Абзелиловский	1	-	-	-	-	-	1
Альшеевский	2	-	-	-	-	-	2
Аургазинский	4	-	-	-	1	1	2
Баймакский	1	1	-	-	-	-	-
Бижбулякский	1	-	-	-	-	1	-
Благоварский	1	-	-	-	-	-	1
Буздякский	3	-	1	-	-	2	-
Давлекановский	1	-	-	-	1	-	-
Дуванский	1	1	-	-	-	-	-
Ермекеевский	1	-	-	-	-	-	1
Зианчуринский	1	-	-	-	-	-	1
Кармаскалинский	2	-	-	1	-	-	1
Кугарчинский	3	-	2	-	-	-	1
Куюргазинский	2	-	-	-	-	1	1
Кушнаренковский	1	-	-	-	-	-	1
Мелеузовский	5	-	1	-	1	1	2
Миякинский	2	-	-	-	1	1	-
Стерлибашевский	1	-	-	-	-	-	1
Стерлитамакский	7	-	-	-	1	3	3
Уфимский	5	-	-	1	-	2	2
Федоровский	1	-	-	-	-	1	-
Чекмагушевский	4	-	-	-	1	2	1
Чишминский	2	-	1	-	-	1	-
Шаранский	3	-	-	-	-	1	2
Сахарная свекла							
Республика Башкортостан	20	1	1	4	2	1	11
Муниципальные районы	20	1	1	4	2	1	11
Альшеевский	3	-	-	2	1	-	-

	Число сельскохозяйственных организаций, не относящихся к субъектам малого предпринимательства, реализовавших продукцию - всего	в том числе их распределение по доле реализованной продукции (в процентах) от общего объема производства					
		до 11	11-25	26-50	51-75	76-90	свыше 90
Аургазинский	1	-	-	-	1	-	-
Буздякский	1	-	1	-	-	-	-
Кармаскалинский	2	-	-	-	-	-	2
Мелеuzовский	2	-	-	1	-	-	1
Туймазинский	1	-	-	-	-	-	1
Уфимский	1	-	-	1	-	-	-
Федоровский	1	-	-	-	-	-	1
Чекмагушевский	6	-	-	-	-	1	5
Чишминский	2	1	-	-	-	-	1
Скот и птица в живом весе							
Республика Башкортостан	123	4	7	8	19	13	72
Муниципальные районы	120	4	6	8	19	13	70
Абзелиловский	1	-	-	-	-	-	1
Альшеевский	5	-	-	1	-	-	4
Аургазинский	2	-	-	1	-	1	-
Баймакский	2	1	1	-	-	-	-
Балтачевский	1	-	-	-	1	-	-
Белебеевский	3	-	-	-	-	-	3
Белорецкий	1	-	-	-	-	-	1
Бижбулякский	1	-	-	-	1	-	-
Бирский	2	-	-	1	1	-	-
Благоварский	2	-	-	-	-	-	2
Благовещенский	3	-	-	-	-	2	1
Буздякский	4	1	1	-	2	-	-
Бурзянский	1	-	-	-	-	1	-
Дуванский	4	-	1	-	-	2	1
Дюртюлинский	8	-	-	2	6	-	-
Ермекеевский	1	-	-	-	-	-	1
Зианчуринский	1	-	-	-	1	-	-
Иглинский	2	-	-	-	-	-	2
Илишевский	7	-	-	1	1	3	2
Кармаскалинский	4	-	-	-	-	-	4
Краснокамский	1	-	-	-	-	-	1
Кугарчинский	2	-	1	1	-	-	-
Куюргазинский	3	-	-	-	1	-	2
Кушнаренковский	1	-	1	-	-	-	-
Мелеuzовский	6	-	-	-	-	-	6
Мечетлинский	2	-	-	-	1	-	1
Мишкинский	1	-	-	-	-	-	1

	Число сельскохозяйственных организаций, не относящихся к субъектам малого предпринимательства, реализовавших продукцию - всего	в том числе их распределение по доле реализованной продукции (в процентах) от общего объема производства					
		до 11	11-25	26-50	51-75	76-90	свыше 90
Миякинский	2	-	-	-	-	-	2
Стерлибашевский	1	-	-	-	1	-	-
Стерлитамакский	9	-	-	-	-	-	9
Татышлинский	4	1	-	-	-	-	3
Туймазинский	2	-	-	1	-	-	1
Уфимский	12	-	-	-	-	-	12
Учалинский	2	-	1	-	-	1	-
Федоровский	1	-	-	-	-	1	-
Хайбуллинский	1	-	-	-	-	-	1
Чекмагушевский	8	-	-	-	-	1	7
Чишминский	1	-	-	-	1	-	-
Шаранский	3	-	-	-	2	-	1
Янаульский	3	1	-	-	-	1	1
Городские округа	3	-	1	-	-	-	2
г. Уфа	3	-	1	-	-	-	2
Молоко всех видов							
Республика Башкортостан	111	3	1	9	15	41	42
Муниципальные районы	110	3	1	9	15	40	42
Абзелиловский	1	-	-	-	-	1	-
Альшеевский	4	-	-	1	1	1	1
Аургазинский	2	-	-	-	-	-	2
Баймакский	2	2	-	-	-	-	-
Балтачевский	2	-	-	-	-	1	1
Белебеевский	1	-	-	-	-	1	-
Бижбулякский	1	-	-	-	-	1	-
Бирский	2	-	-	-	-	1	1
Благоварский	1	-	-	-	-	1	-
Благовещенский	2	-	-	-	-	-	2
Буздякский	4	-	1	2	-	1	-
Бурзянский	1	-	-	-	-	-	1
Давлекановский	1	-	-	-	-	-	1
Дуванский	5	-	-	1	1	1	2
Дюртюлинский	7	-	-	-	3	3	1
Ермекеевский	1	-	-	-	-	1	-
Зианчуринский	1	-	-	-	1	-	-
Иглинский	2	-	-	-	-	2	-
Илишевский	7	-	-	1	1	2	3
Калтасинский	1	-	-	1	-	-	-
Кармаскалинский	4	-	-	-	-	3	1

	Число сельскохозяйственных организаций, не относящихся к субъектам малого предпринимательства, реализовавших продукцию - всего	в том числе их распределение по доле реализованной продукции (в процентах) от общего объема производства					
		до 11	11-25	26-50	51-75	76-90	свыше 90
Краснокамский	1	-	-	-	-	1	-
Кугарчинский	2	-	-	1	-	1	-
Куюргазинский	2	-	-	-	-	1	1
Кушнаренковский	2	-	-	1	-	1	-
Мелеузовский	5	-	-	1	-	1	3
Мечетлинский	1	-	-	-	-	1	-
Мишкинский	1	-	-	-	-	-	1
Миякинский	2	-	-	-	1	-	1
Стерлибашевский	1	-	-	-	-	-	1
Стерлитамакский	8	-	-	-	2	1	5
Татышлинский	4	-	-	-	1	2	1
Туймазинский	3	1	-	-	1	-	1
Уфимский	10	-	-	-	2	6	2
Учалинский	2	-	-	-	-	1	1
Федоровский	1	-	-	-	1	-	-
Чекмагушевский	7	-	-	-	-	2	5
Чишминский	1	-	-	-	-	-	1
Шаранский	3	-	-	-	-	1	2
Янаульский	2	-	-	-	-	1	1
Городские округа	1	-	-	-	-	1	-
г. Уфа	1	-	-	-	-	1	-

**24. РАСПРЕДЕЛЕНИЕ МАЛЫХ СЕЛЬСКОХОЗЯЙСТВЕННЫХ ПРЕДПРИЯТИЙ
(БЕЗ МИКРОПРЕДПРИЯТИЙ) ПО ДОЛЕ РЕАЛИЗОВАННОЙ ПРОДУКЦИИ В 2015 ГОДУ**

(по всем каналам сбыта; единиц)

	Число малых сельскохозяйственных предприятий (без микропредприятий), реализовавших продукцию-всего	в том числе их распределение по доле реализованной продукции (в процентах) от общего объема производства					
		до 11	11-25	26-50	51-75	76-90	свыше 90
Зерно (злаковых и бобовых культур, включая кукурузу)							
Республика Башкортостан	255	47	70	57	52	18	11
Муниципальные районы	254	47	70	57	51	18	11
Абзелиловский	5	-	2	2	1	-	-
Альшеевский	5	-	1	1	1	1	1
Аскинский	1	1	-	-	-	-	-
Аургазинский	10	-	-	2	5	3	-
Баймакский	3	-	1	-	1	1	-
Бакалинский	10	1	4	2	1	1	1
Балтачевский	8	4	2	-	2	-	-
Белебеевский	6	2	2	1	1	-	-
Белокатайский	2	-	2	-	-	-	-
Белорецкий	1	-	1	-	-	-	-
Бижбулякский	12	3	6	1	-	1	1
Бирский	7	5	2	-	-	-	-
Благоварский	3	1	-	1	1	-	-
Благовещенский	3	-	-	-	2	-	1
Буздякский	4	-	-	2	2	-	-
Бураевский	7	-	2	2	2	1	-
Бурзянский	1	-	1	-	-	-	-
Гафурийский	4	2	1	-	1	-	-
Давлекановский	8	-	2	1	3	-	2
Дуванский	3	-	-	3	-	-	-
Дюртюлинский	9	1	2	2	4	-	-
Ермекеевский	10	1	3	2	2	1	1
Зианчуринский	3	-	-	2	1	-	-
Зилаирский	1	-	-	1	-	-	-
Иглинский	1	-	1	-	-	-	-
Илишевский	4	1	-	2	1	-	-
Ишимбайский	3	-	1	1	1	-	-
Калтасинский	6	-	2	3	1	-	-
Караидельский	1	1	-	-	-	-	-
Кармаскалинский	1	1	-	-	-	-	-
Кигинский	3	-	1	1	-	1	-
Краснокамский	10	6	3	-	1	-	-
Кугарчинский	2	-	-	-	1	1	-

	Число малых сельскохозяйственных предприятий (без микропредприятий), реализовавших продукцию-всего	в том числе их распределение по доле реализованной продукции (в процентах) от общего объема производства					
		до 11	11-25	26-50	51-75	76-90	свыше 90
Курьгазинский	4	2	1	1	-	-	-
Кушнарковский	2	1	1	-	-	-	-
Мелеузовский	1	-	-	-	1	-	-
Мечетлинский	2	-	-	1	1	-	-
Миякинский	13	2	8	2	-	1	-
Нуримановский	2	-	2	-	-	-	-
Салаватский	2	-	-	1	1	-	-
Стерлибашевский	12	-	4	6	2	-	-
Стерлитамакский	3	-	1	-	2	-	-
Татышлинский	8	3	4	-	1	-	-
Туймазинский	11	4	1	1	1	2	2
Уфимский	1	-	-	-	-	-	1
Учалинский	2	-	-	1	1	-	-
Федоровский	12	2	2	6	2	-	-
Хайбуллинский	1	-	-	-	-	1	-
Чекмагушевский	4	-	-	1	2	-	1
Чишминский	8	2	1	2	1	2	-
Янаульский	9	1	3	3	1	1	-
Городские округа	1	-	-	-	1	-	-
г. Уфа	1	-	-	-	1	-	-
Семена подсолнечника							
Республика Башкортостан	116	6	2	12	18	19	59
Муниципальные районы	116	6	2	12	18	19	59
Абзелиловский	3	-	-	1	-	1	1
Альшеевский	5	-	1	1	-	1	2
Аургазинский	8	-	-	-	-	-	8
Бакалинский	6	-	-	-	1	1	4
Белебеевский	2	-	-	-	-	-	2
Бижбулякский	10	1	-	1	2	1	5
Бирский	1	-	-	1	-	-	-
Благоварский	3	-	-	-	-	1	2
Буздякский	3	2	-	1	-	-	-
Гафурийский	3	-	-	1	1	1	-
Давлекановский	7	-	1	1	3	1	1
Ермекеевский	7	-	-	1	2	2	2
Зианчуринский	2	-	-	-	1	1	-
Ишимбайский	3	-	-	-	1	-	2
Кугарчинский	2	-	-	-	-	2	-
Курьгазинский	4	-	-	-	3	-	1

	Число малых сельскохозяйственных предприятий (без микропредприятий), реализовавших продукцию-всего	в том числе их распределение по доле реализованной продукции (в процентах) от общего объема производства					
		до 11	11-25	26-50	51-75	76-90	свыше 90
Кушнаренковский	1	-	-	-	-	1	-
Мелеузовский	1	-	-	-	-	-	1
Миякинский	13	-	-	-	1	2	10
Стерлибашевский	11	2	-	3	1	2	3
Стерлитамакский	3	-	-	-	-	1	2
Уфимский	1	-	-	-	-	-	1
Федоровский	10	1	-	-	2	1	6
Чекмагушевский	2	-	-	1	-	-	1
Чишминский	5	-	-	-	-	-	5
Сахарная свекла							
Республика Башкортостан	32	1	1	2	3	2	23
Муниципальные районы	32	1	1	2	3	2	23
Альшеевский	1	-	-	-	-	-	1
Аургазинский	5	-	-	-	-	-	5
Бижбулякский	1	1	-	-	-	-	-
Буздякский	3	-	-	2	-	-	1
Гафурийский	3	-	-	-	1	1	1
Давлекановский	5	-	-	-	1	-	4
Ермекеевский	2	-	-	-	-	-	2
Миякинский	1	-	-	-	-	-	1
Стерлибашевский	2	-	-	-	-	1	1
Туймазинский	2	-	-	-	-	-	2
Федоровский	3	-	1	-	-	-	2
Чекмагушевский	2	-	-	-	-	-	2
Чишминский	2	-	-	-	1	-	1
Овощи							
Республика Башкортостан	19	-	-	-	-	-	19
Муниципальные районы	19	-	-	-	-	-	19
Бирский	1	-	-	-	-	-	1
Благоварский	2	-	-	-	-	-	2
Нуримановский	1	-	-	-	-	-	1
Туймазинский	12	-	-	-	-	-	12
Чекмагушевский	1	-	-	-	-	-	1
Шаранский	2	-	-	-	-	-	2
Скот и птица в живом весе							
Республика Башкортостан	247	5	21	31	48	25	117
Муниципальные районы	246	5	21	31	48	25	116
Абзелиловский	5	-	-	-	-	-	5
Альшеевский	5	-	-	-	-	-	5

	Число малых сельскохозяйственных предприятий (без микропредприятий), реализовавших продукцию-всего	в том числе их распределение по доле реализованной продукции (в процентах) от общего объема производства					
		до 11	11-25	26-50	51-75	76-90	свыше 90
Аскинский	2	-	-	-	-	-	2
Аургазинский	9	-	1	2	6	-	-
Баймакский	3	-	-	1	1	-	1
Бакалинский	11	-	1	-	2	4	4
Балтачевский	7	-	-	2	3	-	2
Белебеевский	7	-	-	-	-	-	7
Белокатайский	2	-	1	-	-	1	-
Белорецкий	2	-	1	-	-	1	-
Бижбулякский	12	-	6	3	2	-	1
Бирский	7	-	-	1	2	3	1
Благоварский	3	-	-	-	-	-	3
Благовещенский	4	1	1	1	-	-	1
Буздякский	4	-	2	1	-	-	1
Бураевский	8	-	1	3	2	2	-
Бурзянский	2	-	-	-	-	1	1
Гафурийский	4	-	-	-	-	-	4
Давлекановский	6	-	-	-	4	1	1
Дуванский	2	-	-	-	-	-	2
Дюртюлинский	10	-	-	4	4	1	1
Ермекеевский	8	-	-	-	-	-	8
Зианчуринский	3	-	-	1	-	-	2
Зилаирский	1	-	-	-	1	-	-
Иглинский	1	-	-	-	-	-	1
Илишевский	4	-	-	-	-	3	1
Ишимбайский	3	-	-	-	-	-	3
Калтасинский	5	-	-	-	1	1	3
Караидельский	2	-	-	1	-	1	-
Кармаскалинский	1	1	-	-	-	-	-
Кигинский	3	-	-	-	3	-	-
Краснокамский	10	-	1	1	1	3	4
Кугарчинский	2	-	-	-	1	-	1
Куюргазинский	3	-	1	1	-	-	1
Кушнаренковский	3	-	2	-	-	-	1
Мелеузовский	1	-	-	-	-	-	1
Мечетлинский	2	-	-	1	-	-	1
Миякинский	12	-	-	-	-	-	12
Нуримановский	2	-	-	1	-	-	1
Салаватский	2	-	-	-	-	-	2
Стерлибашевский	10	-	1	1	5	-	3

	Число малых сельскохозяйственных предприятий (без микропредприятий), реализовавших продукцию-всего	в том числе их распределение по доле реализованной продукции (в процентах) от общего объема производства					
		до 11	11-25	26-50	51-75	76-90	свыше 90
Стерлитамакский	3	-	-	-	-	-	3
Татышлинский	9	-	-	1	1	1	6
Туймазинский	6	-	-	-	2	-	4
Учалинский	2	-	-	-	2	-	-
Федоровский	10	2	1	2	2	-	3
Хайбуллинский	1	-	-	1	-	-	-
Чекмагушевский	4	-	-	-	-	-	4
Чишминский	8	-	-	-	1	-	7
Шаранский	2	-	-	1	-	-	1
Янаульский	8	1	1	1	2	2	1
Городские округа	1	-	-	-	-	-	1
г. Уфа	1	-	-	-	-	-	1
Молоко всех видов							
Республика Башкортостан	220	1	1	14	46	103	55
Муниципальные районы	219	1	1	14	46	103	54
Абзелиловский	6	-	-	-	2	4	-
Альшеевский	4	-	-	2	1	-	1
Аскинский	2	-	-	-	2	-	-
Аургазинский	6	-	-	-	1	4	1
Баймакский	3	-	-	-	1	1	1
Бакалинский	9	-	-	-	2	5	2
Балтачевский	8	-	-	-	2	4	2
Белебеевский	6	-	-	-	-	5	1
Белокатайский	2	-	-	1	1	-	-
Белорецкий	1	-	-	1	-	-	-
Бижбулякский	12	-	-	-	5	5	2
Бирский	6	-	-	1	2	3	-
Благоварский	1	-	-	-	-	1	-
Благовещенский	3	-	-	1	-	-	2
Буздякский	4	1	-	2	1	-	-
Бураевский	8	-	-	-	1	1	6
Бурзянский	2	-	-	-	1	1	-
Гафурийский	3	-	-	-	-	2	1
Давлекановский	5	-	-	-	-	1	4
Дуванский	2	-	-	-	1	1	-
Дюртюлинский	9	-	-	-	4	4	1
Ермекеевский	7	-	1	1	3	2	-
Зианчуринский	3	-	-	-	1	2	-
Иглинский	1	-	-	-	-	1	-

	Число малых сельскохозяйственных предприятий (без микропредприятий), реализовавших продукцию-всего	в том числе их распределение по доле реализованной продукции (в процентах) от общего объема производства					
		до 11	11-25	26-50	51-75	76-90	свыше 90
Илишевский	4	-	-	-	3	-	1
Ишимбайский	3	-	-	-	-	2	1
Калтасинский	5	-	-	-	-	4	1
Караидельский	1	-	-	-	-	1	-
Кармаскалинский	1	-	-	-	-	-	1
Кигинский	3	-	-	-	-	2	1
Краснокамский	10	-	-	-	-	10	-
Кугарчинский	2	-	-	-	-	1	1
Куюргазинский	2	-	-	1	1	-	-
Кушнаренковский	2	-	-	1	-	1	-
Мелеузовский	1	-	-	-	-	1	-
Мечетлинский	1	-	-	-	-	1	-
Миякинский	12	-	-	1	2	4	5
Нуримановский	2	-	-	1	1	-	-
Салаватский	1	-	-	-	-	1	-
Стерлибашевский	9	-	-	1	3	3	2
Стерлитамакский	3	-	-	-	1	1	1
Татышлинский	9	-	-	-	1	4	4
Туймазинский	5	-	-	-	1	2	2
Учалинский	2	-	-	-	-	1	1
Федоровский	10	-	-	-	1	6	3
Чекмагушевский	4	-	-	-	-	1	3
Чишминский	5	-	-	-	1	3	1
Шаранский	1	-	-	-	-	1	-
Янаульский	8	-	-	-	-	6	2
Городские округа	1	-	-	-	-	-	1
г. Уфа	1	-	-	-	-	-	1

**25. РАСПРЕДЕЛЕНИЕ СЕЛЬСКОХОЗЯЙСТВЕННЫХ МИКРОПРЕДПРИЯТИЙ
ПО ДОЛЕ РЕАЛИЗОВАННОЙ ПРОДУКЦИИ В 2015 ГОДУ**

(по всем каналам сбыта; единиц)

	Число микропредприятий, реализовавших продукцию-всего	в том числе их распределение по доле реализованной продукции (в процентах) от общего объема производства					
		до 11	11-25	26-50	51-75	76-90	свыше 90
Зерно (злаковых и бобовых культур, включая кукурузу)							
Республика Башкортостан	248	33	30	66	56	31	32
Муниципальные районы	245	33	30	65	56	30	31
Абзелиловский	7	-	-	1	5	1	-
Альшеевский	2	-	-	-	-	-	2
Архангельский	2	-	-	1	1	-	-
Аскинский	2	1	-	1	-	-	-
Аургазинский	10	2	-	5	3	-	-
Баймакский	9	-	1	1	3	4	-
Бакалинский	7	2	3	2	-	-	-
Балтачевский	5	1	1	1	1	1	-
Белебеевский	2	1	-	-	1	-	-
Белокатайский	4	1	1	-	1	1	-
Белорецкий	1	1	-	-	-	-	-
Бижбулякский	13	5	2	4	-	1	1
Бирский	2	1	-	1	-	-	-
Благоварский	5	-	-	4	1	-	-
Благовещенский	4	-	-	2	-	-	2
Буздякский	4	-	-	-	3	1	-
Бураевский	3	-	-	1	2	-	-
Гафурийский	4	1	-	3	-	-	-
Давлекановский	2	-	-	-	1	1	-
Дуванский	5	-	1	1	1	1	1
Дюртюлинский	1	-	1	-	-	-	-
Ермекеевский	5	2	-	1	-	1	1
Зианчуринский	10	2	1	3	4	-	-
Зилаирский	2	-	-	-	1	-	1
Иглинский	4	1	-	1	1	1	-
Илишевский	2	-	1	-	1	-	-
Ишимбайский	1	1	-	-	-	-	-
Калтасинский	3	-	-	1	2	-	-
Караидельский	6	2	1	1	1	1	-
Кармаскалинский	11	-	-	3	1	6	1
Кигинский	3	-	-	2	1	-	-
Кугарчинский	6	1	1	3	-	1	-
Куюргазинский	6	-	-	2	1	1	2
Кушнаренковский	8	1	3	1	2	1	-
Мелеузовский	3	-	1	-	1	-	1

	Число микропредприятий, реализовавших продукцию-всего	в том числе их распределение по доле реализованной продукции (в процентах) от общего объема производства					
		до 11	11-25	26-50	51-75	76-90	свыше 90
Мечетлинский	6	2	-	2	-	-	2
Мишкинский	1	-	-	-	1	-	-
Нуримановский	2	-	1	-	-	1	-
Салаватский	6	-	1	3	-	-	2
Стерлибашевский	1	-	-	-	1	-	-
Стерлитамакский	1	-	-	1	-	-	-
Туймазинский	26	4	2	4	3	3	10
Уфимский	5	1	1	-	2	1	-
Учалинский	2	-	-	1	-	-	1
Федоровский	5	-	1	1	1	-	2
Хайбуллинский	10	-	1	2	5	1	1
Чекмагушевский	1	-	-	-	1	-	-
Чишминский	8	-	2	2	3	-	1
Шаранский	4	-	1	2	-	1	-
Янаульский	3	-	2	1	-	-	-
Городские округа	3	-	-	1	-	1	1
г. Кумертау	1	-	-	-	-	-	1
г. Нефтекамск	1	-	-	1	-	-	-
г. Сибай	1	-	-	-	-	1	-
Семена подсолнечника							
Республика Башкортостан	80	1	9	7	13	7	43
Муниципальные районы	79	1	9	7	13	7	42
Абзелиловский	1	-	-	-	-	-	1
Альшеевский	1	-	-	-	-	-	1
Аургазинский	2	-	-	-	-	-	2
Баймакский	1	-	1	-	-	-	-
Бакалинский	6	1	-	-	2	-	3
Бижбулякский	7	-	1	1	1	1	3
Бирский	1	-	-	-	-	-	1
Благоварский	4	-	1	-	1	-	2
Благовещенский	1	-	1	-	-	-	-
Буздякский	2	-	1	-	-	-	1
Гафурийский	4	-	-	1	1	-	2
Давлекановский	2	-	-	-	-	-	2
Ермекеевский	1	-	-	1	-	-	-
Зианчуринский	1	-	-	-	1	-	-
Ишимбайский	1	-	-	-	-	1	-
Кармаскалинский	2	-	-	-	1	-	1
Кугарчинский	8	-	1	2	1	1	3
Куюргазинский	6	-	-	-	1	1	4
Кушнаренковский	6	-	2	-	1	1	2

	Число микропредприятий, реализовавших продукцию-всего	в том числе их распределение по доле реализованной продукции (в процентах) от общего объема производства					
		до 11	11-25	26-50	51-75	76-90	свыше 90
Мелеузовский	3	-	-	1	1	-	1
Стерлибашевский	1	-	-	-	-	-	1
Стерлитамакский	1	-	-	-	-	-	1
Туймазинский	2	-	1	-	-	1	-
Федоровский	6	-	-	1	1	1	3
Чишминский	9	-	-	-	1	-	8
Городские округа	1	-	-	-	-	-	1
г. Кумертау	1	-	-	-	-	-	1
Картофель							
Республика Башкортостан	19	2	1	2	2	3	9
Муниципальные районы	18	1	1	2	2	3	9
Аургазинский	3	-	-	-	1	2	-
Благовещенский	1	1	-	-	-	-	-
Буздякский	1	-	-	-	-	-	1
Ермекеевский	1	-	-	-	1	-	-
Кармаскалинский	1	-	-	1	-	-	-
Нуримановский	1	-	-	1	-	-	-
Салаватский	2	-	-	-	-	-	2
Туймазинский	5	-	-	-	-	1	4
Уфимский	1	-	-	-	-	-	1
Учалинский	1	-	1	-	-	-	-
Хайбуллинский	1	-	-	-	-	-	1
Городские округа	1	1	-	-	-	-	-
г. Кумертау	1	1	-	-	-	-	-
Овощи							
Республика Башкортостан	47	1	-	2	1	2	41
Муниципальные районы	45	-	-	2	1	2	40
Аургазинский	1	-	-	-	-	-	1
Благоварский	1	-	-	-	-	-	1
Благовещенский	1	-	-	-	-	-	1
Буздякский	1	-	-	-	-	1	-
Дюртюлинский	1	-	-	-	-	-	1
Кармаскалинский	2	-	-	1	-	-	1
Кушнаренковский	2	-	-	-	-	-	2
Мишкинский	1	-	-	-	-	-	1
Нуримановский	1	-	-	1	-	-	-
Туймазинский	28	-	-	-	1	-	27
Уфимский	2	-	-	-	-	-	2
Хайбуллинский	1	-	-	-	-	1	-
Чишминский	1	-	-	-	-	-	1
Шаранский	2	-	-	-	-	-	2

	Число микропредприятий, реализовавших продукцию-всего	в том числе их распределение по доле реализованной продукции (в процентах) от общего объема производства					
		до 11	11-25	26-50	51-75	76-90	свыше 90
Городские округа	2	1	-	-	-	-	1
г. Уфа	1	-	-	-	-	-	1
г. Кумертау	1	1	-	-	-	-	-
Скот и птица в живом весе							
Республика Башкортостан	213	11	17	33	23	20	109
Муниципальные районы	209	11	16	33	23	20	106
Абзелиловский	7	-	-	1	-	1	5
Альшеевский	1	-	-	-	-	-	1
Архангельский	6	-	-	-	-	-	6
Аскинский	3	-	-	-	-	-	3
Аургазинский	2	-	-	1	-	1	-
Баймакский	5	-	2	1	-	-	2
Бакалинский	7	-	-	1	-	2	4
Балтачевский	2	-	-	1	1	-	-
Белебеевский	3	-	1	-	1	-	1
Белокатайский	4	-	-	2	1	-	1
Белорецкий	2	-	-	1	-	1	-
Бижбулякский	7	1	4	2	-	-	-
Бирский	2	-	-	-	-	-	2
Благоварский	8	1	-	-	-	-	7
Благовещенский	4	-	-	3	-	-	1
Буздякский	2	-	1	-	1	-	-
Бураевский	2	-	1	1	-	-	-
Бурзянский	1	-	-	1	-	-	-
Гафурийский	4	-	-	-	-	-	4
Давлекановский	2	-	-	-	1	-	1
Дуванский	4	-	-	-	-	1	3
Дюртюлинский	1	-	-	-	-	1	-
Ермекеевский	3	-	-	1	-	-	2
Зианчуринский	6	4	-	1	-	-	1
Иглинский	5	-	-	-	-	-	5
Ишимбайский	3	-	-	-	-	-	3
Калтасинский	1	-	-	-	-	-	1
Караидельский	8	-	-	-	1	3	4
Кармаскалинский	4	1	-	-	1	1	1
Кигинский	7	-	-	4	2	-	1
Краснокамский	3	-	-	-	-	-	3
Кугарчинский	4	-	2	2	-	-	-
Куюргазинский	3	-	1	-	-	-	2
Кушнаренковский	5	1	-	-	2	-	2
Мелеузовский	3	1	1	1	-	-	-

	Число микропредприятий, реализовавших продукцию-всего	в том числе их распределение по доле реализованной продукции (в процентах) от общего объема производства					
		до 11	11-25	26-50	51-75	76-90	свыше 90
Мечетлинский	6	-	1	-	2	1	2
Мишкинский	1	-	-	1	-	-	-
Миякинский	1	-	-	-	-	-	1
Нуримановский	4	1	-	-	1	1	1
Салаватский	9	-	-	-	-	-	9
Стерлитамакский	1	-	-	-	-	-	1
Туймазинский	25	-	-	4	4	1	16
Уфимский	5	-	-	-	-	2	3
Учалинский	1	-	-	-	-	-	1
Федоровский	2	-	-	-	1	-	1
Хайбуллинский	7	-	1	2	3	1	-
Чишминский	3	-	-	1	-	-	2
Шаранский	5	-	-	-	-	3	2
Янаульский	5	1	1	1	1	-	1
Городские округа	4	-	1	-	-	-	3
г. Нефтекамск	2	-	1	-	-	-	1
г. Сибай	1	-	-	-	-	-	1
Молоко всех видов							
Республика Башкортостан	133	5	2	12	24	46	44
Муниципальные районы	131	5	2	12	24	46	42
Абзелиловский	4	-	-	-	-	-	4
Архангельский	4	-	-	-	-	-	4
Аскинский	1	-	-	-	1	-	-
Аургазинский	2	-	-	-	-	2	-
Баймакский	2	-	-	-	-	-	2
Бакалинский	5	-	-	-	1	1	3
Балтачевский	2	-	-	-	-	1	1
Белебеевский	2	-	-	-	-	2	-
Белокатайский	2	-	-	-	-	2	-
Белорецкий	1	-	-	-	1	-	-
Бижбулякский	8	-	-	-	1	6	1
Бирский	1	-	-	-	1	-	-
Благоварский	4	1	-	-	-	1	2
Благовещенский	1	-	-	1	-	-	-
Буздякский	2	-	-	-	1	1	-
Бураевский	3	-	-	-	-	-	3
Бурзянский	1	1	-	-	-	-	-
Гафурийский	3	-	-	-	2	1	-
Давлекановский	4	-	-	-	-	-	4
Дуванский	1	-	-	-	-	-	1
Ермекеевский	2	1	-	-	-	1	-

	Число микропредприятий, реализовавших продукцию-всего	в том числе их распределение по доле реализованной продукции (в процентах) от общего объема производства					
		до 11	11-25	26-50	51-75	76-90	свыше 90
Зианчуринский	8	-	-	-	2	5	1
Иглинский	4	-	-	1	-	2	1
Илишевский	1	1	-	-	-	-	-
Караидельский	3	-	-	-	-	2	1
Кармаскалинский	5	-	-	-	1	2	2
Кигинский	4	-	-	-	2	1	1
Краснокамский	1	-	-	-	-	1	-
Кугарчинский	4	-	1	1	1	-	1
Кушнаренковский	5	-	-	2	-	2	1
Мелеузовский	3	-	-	-	2	-	1
Мечетлинский	4	-	-	-	-	3	1
Миякинский	1	-	-	-	-	1	-
Нуримановский	3	-	-	-	1	1	1
Салаватский	4	1	-	1	1	1	-
Туймазинский	15	-	-	4	5	3	3
Уфимский	2	-	-	-	-	2	-
Учалинский	1	-	-	-	-	-	1
Чишминский	3	-	-	-	1	1	1
Шаранский	3	-	-	2	-	-	1
Янаульский	2	-	1	-	-	1	-
Городские округа	2	-	-	-	-	-	2
г. Сибай	1	-	-	-	-	-	1
Шерсть							
Республика Башкортостан	17	1	-	-	-	-	16
Муниципальные районы	17	1	-	-	-	-	16
Абзелиловский	2	-	-	-	-	-	2
Альшеевский	1	1	-	-	-	-	-
Бирский	1	-	-	-	-	-	1
Бураевский	1	-	-	-	-	-	1
Дуванский	1	-	-	-	-	-	1
Зианчуринский	1	-	-	-	-	-	1
Ишимбайский	1	-	-	-	-	-	1
Кюргазинский	1	-	-	-	-	-	1
Туймазинский	5	-	-	-	-	-	5
Уфимский	1	-	-	-	-	-	1
Шаранский	1	-	-	-	-	-	1
Янаульский	1	-	-	-	-	-	1

26. РАСПРЕДЕЛЕНИЕ КРЕСТЬЯНСКИХ (ФЕРМЕРСКИХ) ХОЗЯЙСТВ И ИНДИВИДУАЛЬНЫХ ПРЕДПРИНИМАТЕЛЕЙ ПО ДОЛЕ РЕАЛИЗОВАННОЙ ПРОДУКЦИИ В 2015 ГОДУ

(по всем каналам сбыта; единиц)

	Число крестьянских (фермерских) хозяйств и индивидуальных предпринимателей, реализовавших продукцию - всего	в том числе их распределение по доле реализованной продукции (в процентах) от общего объема производства					
		до 11	11-25	26-50	51-75	76-90	свыше 90
Зерно (злаковых и бобовых культур, включая кукурузу)							
Республика Башкортостан	1428	112	139	532	336	158	151
Муниципальные районы	1398	110	136	520	330	155	147
Абзелиловский	39	-	-	12	8	11	8
Альшеевский	52	2	4	21	15	4	6
Архангельский	4	3	-	-	1	-	-
Аскинский	9	-	1	1	4	1	2
Аургазинский	43	3	9	17	9	2	3
Баймакский	92	-	4	36	35	7	10
Бакалинский	24	1	-	16	5	-	2
Балтачевский	11	-	1	5	3	1	1
Белебеевский	20	9	7	2	1	-	1
Белокатайский	21	-	3	6	4	6	2
Белорецкий	1	-	-	-	-	-	1
Бижбулякский	48	10	4	16	12	3	3
Бирский	6	-	1	3	1	1	-
Благоварский	19	1	5	7	5	1	-
Благовещенский	2	-	-	-	-	-	2
Буздякский	40	7	12	11	9	1	-
Бураевский	32	1	6	10	12	3	-
Бурзянский	2	1	-	-	1	-	-
Гафурийский	16	4	4	3	1	2	2
Давлекановский	35	2	1	16	14	1	1
Дуванский	13	3	1	4	3	2	-
Дюртюлинский	18	4	9	5	-	-	-
Ермекеевский	26	3	-	6	7	6	4
Зианчуринский	3	-	-	1	1	1	-
Зилаирский	14	-	2	3	4	4	1
Иглинский	14	3	1	7	1	2	-
Илишевский	24	10	11	3	-	-	-
Ишимбайский	13	-	1	3	6	2	1
Калтасинский	30	4	4	15	5	1	1
Караидельский	12	6	-	2	1	2	1
Кармаскалинский	26	-	-	12	9	4	1
Кигинский	4	-	-	3	1	-	-
Краснокамский	8	1	1	2	3	-	1

	Число крестьянских (фермерских) хозяйств и индивидуальных предпринимателей, реализовавших продукцию - всего	в том числе их распределение по доле реализованной продукции (в процентах) от общего объема производства					
		до 11	11-25	26-50	51-75	76-90	свыше 90
Кугарчинский	28	1	1	10	4	4	8
Куюргазинский	77	2	4	32	19	10	10
Кушнаренковский	51	2	4	21	16	6	2
Мелеузовский	54	2	1	9	12	8	22
Мечетлинский	14	-	1	5	4	2	2
Мишкинский	30	2	3	15	1	5	4
Миякинский	41	4	2	12	15	7	1
Нуримановский	13	-	-	3	6	2	2
Салаватский	15	-	-	6	1	4	4
Стерлибашевский	35	3	3	19	4	1	5
Стерлитамакский	21	-	-	5	5	2	9
Татышлинский	6	-	1	4	-	-	1
Туймазинский	18	-	-	5	3	2	8
Уфимский	8	-	-	2	2	3	1
Учалинский	21	2	4	5	6	1	3
Федоровский	45	2	6	12	9	13	3
Хайбуллинский	65	3	4	25	27	3	3
Чекмагушевский	11	1	3	5	2	-	-
Чишминский	51	1	-	45	1	1	3
Шаранский	47	6	4	20	9	7	1
Янаульский	26	1	3	12	3	6	1
Городские округа	30	2	3	12	6	3	4
г. Уфа	12	1	2	2	3	1	3
г. Агидель	2	-	-	2	-	-	-
г. Кумертау	2	-	-	2	-	-	-
г. Нефтекамск	5	1	1	3	-	-	-
г. Салават	2	-	-	-	-	2	-
г. Сибай	3	-	-	1	2	-	-
г. Стерлитамак	4	-	-	2	1	-	1
Семена подсолнечника							
Республика Башкортостан	319	4	9	29	32	16	229
Муниципальные районы	310	4	9	28	32	15	222
Абзелиловский	1	-	-	-	-	-	1
Альшеевский	21	-	-	2	-	-	19
Аургазинский	6	-	-	1	-	-	5
Бакалинский	1	-	-	-	-	1	-
Белебеевский	5	-	1	1	1	-	2
Бижбулякский	13	1	4	1	1	2	4
Бирский	1	1	-	-	-	-	-

	Число крестьянских (фермерских) хозяйств и индивидуальных предпринимателей, реализовавших продукцию - всего	в том числе их распределение по доле реализованной продукции (в процентах) от общего объема производства					
		до 11	11-25	26-50	51-75	76-90	свыше 90
Благоварский	5	-	-	1	2	1	1
Буздякский	4	1	-	1	-	-	2
Гафурийский	5	-	-	-	-	-	5
Давлекановский	13	-	-	1	1	2	9
Ермекеевский	8	-	-	2	-	1	5
Зианчуринский	1	-	-	-	-	-	1
Зилаирский	1	1	-	-	-	-	-
Ишимбайский	3	-	-	-	1	-	2
Кармаскалинский	2	-	-	-	-	-	2
Краснокамский	1	-	-	-	-	-	1
Кугарчинский	20	-	-	3	1	-	16
Куюргазинский	67	-	2	8	2	5	50
Кушнаренковский	12	-	-	2	1	2	7
Мелеузовский	38	-	1	-	-	-	37
Миякинский	11	-	-	1	-	-	10
Стерлибашевский	17	-	-	3	1	-	13
Стерлитамакский	6	-	-	-	2	-	4
Уфимский	3	-	-	1	-	-	2
Федоровский	21	-	1	-	1	1	18
Чишминский	18	-	-	-	18	-	-
Шаранский	6	-	-	-	-	-	6
Городские округа	9	-	-	1	-	1	7
г. Уфа	2	-	-	1	-	-	1
г. Кумертау	4	-	-	-	-	-	4
г. Салават	2	-	-	-	-	1	1
г. Стерлитамак	1	-	-	-	-	-	1
Сахарная свекла							
Республика Башкортостан	70	2	-	6	8	2	52
Муниципальные районы	68	2	-	6	8	2	50
Альшеевский	10	-	-	1	-	-	9
Аургазинский	6	-	-	-	-	-	6
Бакалинский	2	-	-	-	-	-	2
Бижбулякский	3	1	-	-	1	-	1
Гафурийский	3	-	-	-	-	-	3
Давлекановский	1	-	-	-	-	-	1
Ермекеевский	6	-	-	-	-	-	6
Кармаскалинский	7	1	-	-	-	-	6
Куюргазинский	2	-	-	-	-	-	2
Мелеузовский	5	-	-	-	-	-	5

	Число крестьянских (фермерских) хозяйств и индивидуальных предпринимателей, реализовавших продукцию - всего	в том числе их распределение по доле реализованной продукции (в процентах) от общего объема производства					
		до 11	11-25	26-50	51-75	76-90	свыше 90
Миякинский	2	-	-	-	-	-	2
Федоровский	1	-	-	-	-	-	1
Чекмагушевский	15	-	-	5	7	2	1
Чишминский	4	-	-	-	-	-	4
Шаранский	1	-	-	-	-	-	1
Городские округа	2	-	-	-	-	-	2
г. Уфа	2	-	-	-	-	-	2
Картофель							
Республика Башкортостан	152	7	11	46	31	21	36
Муниципальные районы	144	7	9	44	29	19	36
Альшеевский	1	-	-	1	-	-	-
Архангельский	1	-	-	-	1	-	-
Аскинский	2	-	1	-	-	1	-
Аургазинский	5	-	-	2	1	1	1
Баймакский	5	-	-	1	2	-	2
Бакалинский	2	-	-	-	-	-	2
Балтачевский	1	1	-	-	-	-	-
Белебеевский	7	-	3	4	-	-	-
Белокатайский	3	1	-	-	-	1	1
Белорецкий	10	-	2	3	4	-	1
Бижбулякский	2	2	-	-	-	-	-
Благовещенский	2	-	1	1	-	-	-
Буздякский	2	-	-	-	-	1	1
Бураевский	2	-	-	-	2	-	-
Гафурийский	2	-	1	1	-	-	-
Дуванский	3	-	-	1	1	-	1
Ермекеевский	1	-	-	-	-	-	1
Зилаирский	8	-	-	7	1	-	-
Иглинский	4	-	-	-	2	-	2
Ишимбайский	5	1	-	1	1	1	1
Калтасинский	1	-	-	-	-	1	-
Караидельский	3	-	-	2	-	-	1
Кармаскалинский	1	-	-	1	-	-	-
Кигинский	2	-	-	1	-	-	1
Краснокамский	1	-	-	-	-	-	1
Кугарчинский	1	-	-	-	-	-	1
Куюргазинский	8	-	-	2	4	-	2
Кушнаренковский	2	-	-	1	-	-	1
Мелеузовский	2	-	1	-	-	-	1

	Число крестьянских (фермерских) хозяйств и индивидуальных предпринимателей, реализовавших продукцию - всего	в том числе их распределение по доле реализованной продукции (в процентах) от общего объема производства					
		до 11	11-25	26-50	51-75	76-90	свыше 90
Мечетлинский	5	-	-	1	-	3	1
Мишкинский	4	1	-	2	-	1	-
Миякинский	3	-	-	-	2	1	-
Нуримановский	3	-	-	-	-	-	3
Салаватский	6	-	-	1	-	2	3
Стерлибашевский	1	-	-	-	1	-	-
Стерлитамакский	2	-	-	-	1	-	1
Туймазинский	2	-	-	-	-	-	2
Уфимский	1	-	-	-	-	1	-
Учалинский	11	1	-	3	3	2	2
Федоровский	1	-	-	-	-	1	-
Хайбуллинский	6	-	-	3	1	1	1
Чекмагушевский	1	-	-	-	-	-	1
Чишминский	5	-	-	3	2	-	-
Шаранский	4	-	-	2	-	1	1
Городские округа	8	-	2	2	2	2	-
г. Уфа	4	-	1	-	2	1	-
г. Кумертау	1	-	-	1	-	-	-
г. Нефтекамск	1	-	-	1	-	-	-
г. Октябрьский	1	-	-	-	-	1	-
г. Салават	1	-	1	-	-	-	-
Овощи							
Республика Башкортостан	137	3	3	21	16	19	75
Муниципальные районы	127	3	3	19	16	15	71
Альшеевский	1	-	-	-	-	-	1
Аскинский	1	-	-	-	-	-	1
Аургазинский	4	-	-	1	-	-	3
Баймакский	8	-	-	-	4	2	2
Бакалинский	2	-	-	-	-	-	2
Балтачевский	1	-	-	-	-	1	-
Белебеевский	4	1	-	2	-	-	1
Белокатайский	1	-	-	-	-	-	1
Белорецкий	6	-	1	-	3	-	2
Благоварский	1	-	-	1	-	-	-
Буздякский	5	-	-	-	-	-	5
Бураевский	3	-	-	-	1	-	2
Бурзянский	1	-	-	-	-	1	-
Гафурийский	2	-	-	2	-	-	-
Давлекановский	1	-	-	-	-	-	1

	Число крестьянских (фермерских) хозяйств и индивидуальных предпринимателей, реализовавших продукцию - всего	в том числе их распределение по доле реализованной продукции (в процентах) от общего объема производства					
		до 11	11-25	26-50	51-75	76-90	свыше 90
Дуванский	3	-	-	-	-	-	3
Дюртюлинский	1	-	-	-	-	-	1
Ермекеевский	2	-	-	-	-	-	2
Зилаирский	4	-	-	2	1	-	1
Иглинский	2	-	-	-	-	-	2
Илишевский	1	-	-	-	-	-	1
Ишимбайский	2	-	-	-	1	1	-
Калтасинский	3	-	-	1	1	1	-
Караидельский	3	-	-	1	1	-	1
Кигинский	2	-	-	-	-	1	1
Краснокамский	2	-	-	-	1	-	1
Куюргазинский	2	-	-	-	-	2	-
Кушнаренковский	3	-	-	1	-	-	2
Мелеузовский	3	-	1	-	-	-	2
Мечетлинский	1	-	-	-	-	-	1
Миякинский	1	-	-	-	-	-	1
Нуримановский	2	-	-	-	-	-	2
Салаватский	4	-	-	1	-	1	2
Стерлибашевский	1	-	-	1	-	-	-
Стерлитамакский	2	-	-	-	-	1	1
Татышлинский	1	-	-	-	-	-	1
Туймазинский	14	-	-	-	-	-	14
Уфимский	1	-	-	-	1	-	-
Учалинский	4	1	-	1	-	-	2
Федоровский	1	-	-	-	-	-	1
Хайбуллинский	9	1	-	2	2	2	2
Чекмагушевский	2	-	-	-	-	-	2
Чишминский	5	-	1	2	-	1	1
Шаранский	3	-	-	1	-	1	1
Янаульский	2	-	-	-	-	-	2
Городские округа	10	-	-	2	-	4	4
г. Уфа	5	-	-	-	-	2	3
г. Кумертау	1	-	-	1	-	-	-
г. Октябрьский	2	-	-	-	-	1	1
г. Салават	2	-	-	1	-	1	-
Скот и птица в живом весе							
Республика Башкортостан	2462	129	206	658	353	377	739
Муниципальные районы	2415	122	203	646	343	375	726
Абзелиловский	79	2	6	17	12	14	28

	Число крестьянских (фермерских) хозяйств и индивидуальных предпринимателей, реализовавших продукцию - всего	в том числе их распределение по доле реализованной продукции (в процентах) от общего объема производства					
		до 11	11-25	26-50	51-75	76-90	свыше 90
Альшеевский	66	-	-	-	1	-	65
Архангельский	44	-	1	8	5	5	25
Аскинский	32	-	-	-	5	8	19
Аургазинский	25	1	-	13	8	1	2
Баймакский	120	11	40	51	12	2	4
Бакалинский	36	1	4	9	8	3	11
Балтачевский	12	1	3	4	1	2	1
Белебеевский	64	-	3	23	23	3	12
Белокатайский	22	1	3	9	4	3	2
Белорецкий	60	6	5	26	11	4	8
Бижбулякский	39	4	11	14	5	3	2
Бирский	36	4	-	15	7	3	7
Благоварский	24	-	1	3	8	5	7
Благовещенский	19	2	2	3	2	-	10
Буздякский	38	1	8	19	4	4	2
Бураевский	32	3	3	8	6	7	5
Бурзянский	71	13	4	20	17	12	5
Гафурийский	34	2	1	1	3	7	20
Давлекановский	37	-	-	-	-	-	37
Дуванский	44	4	4	11	7	3	15
Дюртюлинский	19	-	1	-	-	13	5
Ермекеевский	10	-	-	3	1	-	6
Зианчуринский	86	-	-	-	-	79	7
Зилаирский	75	2	7	28	10	8	20
Иглинский	36	2	2	6	2	3	21
Илишевский	42	-	-	1	-	-	41
Ишимбайский	50	1	1	7	8	12	21
Калтасинский	29	10	5	9	3	2	-
Караидельский	60	3	4	10	23	10	10
Кармаскалинский	35	1	1	20	7	3	3
Кигинский	65	2	5	21	13	5	19
Краснокамский	34	2	3	10	4	3	12
Кугарчинский	38	4	3	14	4	4	9
Куюргазинский	80	-	11	32	16	15	6
Кушнаренковский	25	3	3	8	4	2	5
Мелеузовский	41	-	4	4	10	6	17
Мечетлинский	90	1	3	12	9	35	30
Мишкинский	27	-	2	20	1	2	2
Миякинский	32	-	1	2	-	-	29

	Число крестьянских (фермерских) хозяйств и индивидуальных предпринимателей, реализовавших продукцию - всего	в том числе их распределение по доле реализованной продукции (в процентах) от общего объема производства					
		до 11	11-25	26-50	51-75	76-90	свыше 90
Нуримановский	23	1	1	12	5	1	3
Салаватский	96	4	3	30	5	8	46
Стерлибашевский	61	2	2	18	10	18	11
Стерлитамакский	33	-	-	3	6	4	20
Татышлинский	15	-	-	2	2	5	6
Туймазинский	14	2	1	2	-	1	8
Уфимский	14	-	1	-	-	4	9
Учалинский	62	8	10	20	9	7	8
Федоровский	40	1	3	12	15	3	6
Хайбуллинский	120	13	21	69	10	3	4
Чекмагушевский	31	1	-	-	-	-	30
Чишминский	38	-	-	2	7	21	8
Шаранский	38	-	4	8	7	6	13
Янаульский	22	3	2	7	3	3	4
Городские округа	47	7	3	12	10	2	13
г. Уфа	16	1	1	2	3	-	9
г. Агидель	2	-	-	-	1	1	-
г. Кумертау	5	-	1	1	2	-	1
г. Нефтекамск	4	-	-	2	1	-	1
г. Октябрьский	3	-	-	1	1	-	1
г. Салават	1	1	-	-	-	-	-
г. Сибай	7	-	-	4	2	-	1
г. Стерлитамак	8	5	1	2	-	-	-
Молоко всех видов							
Республика Башкортостан	1712	60	68	317	403	484	380
Муниципальные районы	1685	57	68	315	396	478	371
Абзелиловский	54	1	-	12	11	17	13
Альшеевский	58	-	-	2	39	12	5
Архангельский	34	2	3	8	3	5	13
Аскинский	11	-	-	1	1	7	2
Аургазинский	19	1	-	3	5	4	6
Баймакский	99	6	9	25	16	23	20
Бакалинский	26	-	-	5	3	9	9
Балтачевский	6	-	-	-	-	2	4
Белебеевский	45	-	-	-	1	41	3
Белокатайский	14	-	1	1	5	6	1
Белорецкий	55	1	3	12	11	12	16
Бижбулякский	26	1	1	5	2	10	7
Бирский	14	1	-	4	3	1	5

	Число крестьянских (фермерских) хозяйств и индивидуальных предпринимателей, реализовавших продукцию - всего	в том числе их распределение по доле реализованной продукции (в процентах) от общего объема производства					
		до 11	11-25	26-50	51-75	76-90	свыше 90
Благоварский	19	1	-	2	6	7	3
Благовещенский	10	2	-	-	2	2	4
Буздякский	23	1	5	7	4	5	1
Бураевский	11	-	-	-	1	3	7
Бурзянский	52	11	1	6	29	2	3
Гафурийский	19	1	1	1	10	6	-
Давлекановский	30	-	-	2	6	13	9
Дуванский	28	-	-	3	8	5	12
Дюртюлинский	15	-	-	4	8	3	-
Ермекеевский	7	-	-	1	2	-	4
Зианчуринский	70	-	-	-	-	67	3
Зилаирский	51	1	1	14	11	16	8
Иглинский	18	-	1	1	3	10	3
Илишевский	41	-	-	5	31	3	2
Ишимбайский	28	-	-	5	7	8	8
Калтасинский	25	1	2	8	5	6	3
Караидельский	30	2	-	12	11	3	2
Кармаскалинский	20	2	1	11	5	-	1
Кигинский	59	2	1	10	19	21	6
Краснокамский	22	1	3	3	1	9	5
Кугарчинский	29	1	-	3	4	8	13
Куюргазинский	68	1	15	27	15	9	1
Кушнаренковский	31	-	-	3	4	13	11
Мелеузовский	10	-	-	-	2	1	7
Мечетлинский	76	-	2	8	4	11	51
Мишкинский	18	1	2	9	3	-	3
Миякинский	21	-	-	1	3	7	10
Нуримановский	16	-	-	5	5	-	6
Салаватский	77	1	7	23	14	16	16
Стерлибашевский	42	5	2	6	8	15	6
Стерлитамакский	20	-	-	1	5	2	12
Татышлинский	8	1	1	-	1	-	5
Туймазинский	12	-	-	2	2	-	8
Уфимский	5	1	-	1	1	2	-
Учалинский	52	5	2	27	5	4	9
Федоровский	22	2	-	2	3	3	12
Хайбуллинский	54	1	2	16	22	7	6
Чекмагушевский	23	-	-	-	-	23	-
Чишминский	28	-	-	5	17	5	1

	Число крестьянских (фермерских) хозяйств и индивидуальных предпринимателей, реализовавших продукцию - всего	в том числе их распределение по доле реализованной продукции (в процентах) от общего объема производства					
		до 11	11-25	26-50	51-75	76-90	свыше 90
Шаранский	25	-	1	3	5	11	5
Янаульский	9	-	1	-	4	3	1
Городские округа	27	3	-	2	7	6	9
г. Уфа	9	-	-	-	2	4	3
г. Агидель	1	-	-	-	1	-	-
г. Кумертау	1	-	-	-	1	-	-
г. Нефтекамск	3	-	-	1	-	1	1
г. Сибай	8	1	-	-	3	1	3
г. Стерлитамак	3	2	-	-	-	-	1
Яйца всех видов птицы							
Республика Башкортостан	644	23	35	218	172	134	62
Муниципальные районы	639	23	35	218	171	131	61
Абзелиловский	27	-	2	14	3	2	6
Альшеевский	36	-	1	12	2	19	2
Архангельский	17	2	1	10	2	1	1
Аскинский	3	-	-	2	1	-	-
Аургазинский	2	-	1	-	-	1	-
Баймакский	4	1	-	-	2	1	-
Бакалинский	1	-	-	-	1	-	-
Белебеевский	40	-	-	21	18	-	1
Белокатайский	4	-	-	4	-	-	-
Белорецкий	4	-	-	2	-	-	2
Бижбулякский	3	-	-	2	1	-	-
Бирский	3	-	2	1	-	-	-
Благоварский	6	1	-	1	3	-	1
Благовещенский	2	-	-	-	1	-	1
Буздякский	12	3	3	3	1	1	1
Бураевский	27	-	-	4	1	18	4
Бурзянский	2	1	-	-	-	1	-
Гафурийский	11	1	-	4	2	3	1
Давлекановский	13	-	-	5	5	3	-
Дуванский	5	-	-	1	1	2	1
Дюртюлинский	3	-	-	2	-	1	-
Зианчуринский	57	-	-	-	54	2	1
Зилаирский	23	3	2	6	8	4	-
Иглинский	6	1	-	1	4	-	-
Илишевский	39	-	-	38	1	-	-
Ишимбайский	12	-	-	4	1	5	2
Калтасинский	3	2	-	1	-	-	-

	Число крестьянских (фермерских) хозяйств и индивидуальных предпринимателей, реализовавших продукцию - всего	в том числе их распределение по доле реализованной продукции (в процентах) от общего объема производства					
		до 11	11-25	26-50	51-75	76-90	свыше 90
Караидельский	19	3	8	7	-	1	-
Кармаскалинский	3	-	1	2	-	-	-
Кигинский	14	-	1	6	5	1	1
Краснокамский	2	-	-	-	1	1	-
Кугарчинский	2	-	-	-	2	-	-
Куюргазинский	30	-	7	15	3	3	2
Кушнаренковский	2	-	-	-	1	1	-
Мелеузовский	2	-	-	1	-	-	1
Мечетлинский	3	-	-	1	-	1	1
Мишкинский	2	-	-	2	-	-	-
Нуримановский	12	-	-	2	6	3	1
Салаватский	26	-	2	5	-	9	10
Стерлибашевский	30	2	1	7	5	11	4
Стерлитамакский	9	-	-	1	3	-	5
Татышлинский	2	-	-	1	1	-	-
Туймазинский	1	-	-	-	-	-	1
Уфимский	4	1	-	-	2	1	-
Учалинский	6	1	1	2	-	1	1
Федоровский	4	-	1	2	-	-	1
Хайбуллинский	41	-	1	21	9	7	3
Чекмагушевский	23	-	-	-	-	23	-
Чишминский	32	1	-	4	20	3	4
Шаранский	4	-	-	-	1	1	2
Янаульский	1	-	-	1	-	-	-
Городские округа	5	-	-	-	1	3	1
г. Уфа	2	-	-	-	-	2	-
г. Агидель	1	-	-	-	-	1	-
г. Кумертау	1	-	-	-	1	-	-
г. Стерлитамак	1	-	-	-	-	-	1
Шерсть							
Республика Башкортостан	649	33	13	64	88	30	421
Муниципальные районы	641	31	13	64	88	29	416
Абзелиловский	33	-	-	4	1	2	26
Альшеевский	20	-	-	-	-	1	19
Архангельский	17	12	-	3	1	1	-
Аскинский	11	-	-	-	-	1	10
Баймакский	29	5	3	-	2	3	16
Балтачевский	5	-	-	-	-	-	5
Белебеевский	40	-	-	-	40	-	-
Белокатайский	11	-	-	2	-	-	9
Белорецкий	8	1	-	2	3	-	2
Бижбулякский	8	1	-	-	-	-	7
Бирский	4	-	-	2	-	-	2
Благоварский	2	-	-	-	-	-	2

	Число крестьянских (фермерских) хозяйств и индивидуальных предпринимателей, реализовавших продукцию - всего	в том числе их распределение по доле реализованной продукции (в процентах) от общего объема производства					
		до 11	11-25	26-50	51-75	76-90	свыше 90
Благовещенский	1	-	-	-	-	-	1
Будякский	7	1	2	-	-	-	4
Бураевский	9	-	-	-	-	-	9
Бурзянский	5	1	1	-	1	1	1
Гафурийский	1	1	-	-	-	-	-
Давлекановский	17	-	-	3	2	-	12
Дуванский	6	1	2	-	-	-	3
Ермекеевский	2	-	-	-	-	-	2
Зианчуринский	70	-	-	-	4	3	63
Зилаирский	32	-	-	4	1	2	25
Иглинский	10	1	-	1	-	2	6
Илишевский	23	1	-	5	17	-	-
Ишимбайский	19	-	-	2	-	-	17
Калтасинский	5	-	1	1	1	-	2
Караидельский	8	2	-	-	1	1	4
Кигинский	20	1	3	5	7	1	3
Краснокамский	2	1	-	1	-	-	-
Кугарчинский	3	-	-	-	2	-	1
Куюргазинский	2	-	-	1	-	-	1
Кушнаренковский	12	-	-	-	-	-	12
Мечетлинский	1	-	-	-	-	-	1
Мишкинский	11	-	-	-	-	-	11
Миякинский	7	-	-	-	-	-	7
Нуримановский	14	-	-	1	3	2	8
Салаватский	47	1	-	-	1	2	43
Стерлибашевский	22	-	1	2	-	-	19
Татышлинский	6	-	-	2	-	-	4
Туймазинский	3	-	-	-	-	-	3
Учалинский	5	1	-	2	-	-	2
Федоровский	6	-	-	2	1	-	3
Хайбуллинский	40	-	-	-	-	1	39
Чекмагушевский	6	-	-	-	-	6	-
Чишминский	19	-	-	19	-	-	-
Шаранский	11	-	-	-	-	-	11
Янаульский	1	-	-	-	-	-	1
Городские округа	8	2	-	-	-	1	5
г. Уфа	1	1	-	-	-	-	-
г. Кумертау	1	-	-	-	-	-	1
г. Сибай	5	-	-	-	-	1	4
г. Стерлитамак	1	1	-	-	-	-	-

**27. РАСПРЕДЕЛЕНИЕ КРЕСТЬЯНСКИХ (ФЕРМЕРСКИХ) ХОЗЯЙСТВ
ПО ДОЛЕ РЕАЛИЗОВАННОЙ ПРОДУКЦИИ В 2015 ГОДУ**

(по всем каналам сбыта; единиц)

	Число крестьянских (фермерских) хозяйств, реализовавших продукцию - всего	в том числе их распределение по доле реализованной продукции (в процентах) от общего объема производства					
		до 11	11-25	26-50	51-75	76-90	свыше 90
Зерно (злаковых и бобовых культур, включая кукурузу)							
Республика Башкортостан	1314	106	124	497	308	144	135
Муниципальные районы	1292	104	123	487	304	141	133
Абзелиловский	25	-	-	10	4	5	6
Альшеевский	49	1	4	20	15	3	6
Архангельский	3	3	-	-	-	-	-
Аскинский	9	-	1	1	4	1	2
Аургазинский	42	3	9	16	9	2	3
Баймакский	83	-	3	34	31	7	8
Бакалинский	24	1	-	16	5	-	2
Балтачевский	8	-	-	4	3	-	1
Белебеевский	20	9	7	2	1	-	1
Белокатайский	21	-	3	6	4	6	2
Белорецкий	1	-	-	-	-	-	1
Бижбулякский	46	10	4	15	12	3	2
Бирский	6	-	1	3	1	1	-
Благоварский	17	1	5	6	4	1	-
Благовещенский	2	-	-	-	-	-	2
Буздякский	38	7	11	10	9	1	-
Бураевский	32	1	6	10	12	3	-
Бурзянский	2	1	-	-	1	-	-
Гафурийский	16	4	4	3	1	2	2
Давлекановский	35	2	1	16	14	1	1
Дуванский	12	2	1	4	3	2	-
Дюртюлинский	16	4	8	4	-	-	-
Ермекеевский	25	3	-	6	7	6	3
Зианчуринский	2	-	-	-	1	1	-
Зилаирский	13	-	2	3	3	4	1
Иглинский	13	2	1	7	1	2	-
Иглишевский	23	10	10	3	-	-	-
Ишимбайский	11	-	-	3	6	2	-
Калтасинский	29	4	4	15	4	1	1
Караидельский	12	6	-	2	1	2	1
Кармаскалинский	25	-	-	12	9	3	1
Кигинский	4	-	-	3	1	-	-
Краснокамский	8	1	1	2	3	-	1

	Число крестьянских (фермерских) хозяйств, реализовавших продукцию - всего	в том числе их распределение по доле реализованной продукции (в процентах) от общего объема производства					
		до 11	11-25	26-50	51-75	76-90	свыше 90
		Кугарчинский	23	-	1	8	4
Куюргазинский	72	2	3	31	16	10	10
Кушнаренковский	45	2	3	19	13	6	2
Мелеузовский	52	1	1	9	12	8	21
Мечетлинский	14	-	1	5	4	2	2
Мишкинский	30	2	3	15	1	5	4
Миякинский	41	4	2	12	15	7	1
Нуримановский	12	-	-	3	6	2	1
Салаватский	13	-	-	5	1	3	4
Стерлибашевский	31	3	2	17	3	1	5
Стерлитамакский	21	-	-	5	5	2	9
Татышлинский	6	-	1	4	-	-	1
Туймазинский	14	-	-	4	2	2	6
Уфимский	5	-	-	2	-	2	1
Учалинский	21	2	4	5	6	1	3
Федоровский	42	2	4	12	8	13	3
Хайбуллинский	62	3	4	23	27	3	2
Чекмагушевский	10	1	2	5	2	-	-
Чишминский	48	1	-	42	1	1	3
Шаранский	34	5	3	14	6	6	-
Янаульский	24	1	3	11	3	5	1
Городские округа	22	2	1	10	4	3	2
г. Уфа	9	1	1	2	2	1	2
г. Агидель	1	-	-	1	-	-	-
г. Кумертау	2	-	-	2	-	-	-
г. Нефтекамск	4	1	-	3	-	-	-
г. Салават	2	-	-	-	-	2	-
г. Сибай	2	-	-	1	1	-	-
г. Стерлитамак	2	-	-	1	1	-	-
Семена подсолнечника							
Республика Башкортостан	297	3	9	24	30	15	216
Муниципальные районы	289	3	9	23	30	14	210
Альшеевский	20	-	-	2	-	-	18
Аургазинский	6	-	-	1	-	-	5
Бакалинский	1	-	-	-	-	1	-
Белебеевский	5	-	1	1	1	-	2
Бижбулякский	12	-	4	1	1	2	4
Бирский	1	1	-	-	-	-	-
Благоварский	5	-	-	1	2	1	1

	Число крестьянских (фермерских) хозяйств, реализовавших продукцию - всего	в том числе их распределение по доле реализованной продукции (в процентах) от общего объема производства					
		до 11	11-25	26-50	51-75	76-90	свыше 90
		Буздякский	4	1	-	1	-
Гафурийский	5	-	-	-	-	-	5
Давлекановский	13	-	-	1	1	2	9
Ермекеевский	8	-	-	2	-	1	5
Зианчуринский	1	-	-	-	-	-	1
Зилаирский	1	1	-	-	-	-	-
Ишимбайский	3	-	-	-	1	-	2
Кармаскалинский	2	-	-	-	-	-	2
Краснокамский	1	-	-	-	-	-	1
Кугарчинский	15	-	-	2	-	-	13
Куюргазинский	60	-	2	6	2	4	46
Кушнаренковский	12	-	-	2	1	2	7
Мелеузовский	37	-	1	-	-	-	36
Миякинский	11	-	-	1	-	-	10
Стерлибашевский	14	-	-	1	1	-	12
Стерлитамакский	6	-	-	-	2	-	4
Уфимский	3	-	-	1	-	-	2
Федоровский	20	-	1	-	1	1	17
Чишминский	17	-	-	-	17	-	-
Шаранский	6	-	-	-	-	-	6
Городские округа	8	-	-	1	-	1	6
г. Уфа	2	-	-	1	-	-	1
г. Кумертау	4	-	-	-	-	-	4
г. Салават	2	-	-	-	-	1	1
Сахарная свекла							
Республика Башкортостан	64	2	-	5	7	2	48
Муниципальные районы	62	2	-	5	7	2	46
Альшеевский	8	-	-	1	-	-	7
Аургазинский	6	-	-	-	-	-	6
Бакалинский	2	-	-	-	-	-	2
Бижбулякский	3	1	-	-	1	-	1
Гафурийский	3	-	-	-	-	-	3
Давлекановский	1	-	-	-	-	-	1
Ермекеевский	5	-	-	-	-	-	5
Кармаскалинский	7	1	-	-	-	-	6
Куюргазинский	2	-	-	-	-	-	2
Мелеузовский	4	-	-	-	-	-	4
Миякинский	2	-	-	-	-	-	2
Федоровский	1	-	-	-	-	-	1

	Число крестьянских (фермерских) хозяйств, реализовавших продукцию - всего	в том числе их распределение по доле реализованной продукции (в процентах) от общего объема производства					
		до 11	11-25	26-50	51-75	76-90	свыше 90
		Картофель					
Чекмагушевский	13	-	-	4	6	2	1
Чишминский	4	-	-	-	-	-	4
Шаранский	1	-	-	-	-	-	1
Городские округа	2	-	-	-	-	-	2
г. Уфа	2	-	-	-	-	-	2
Картофель							
Республика Башкортостан	133	5	9	38	30	17	34
Муниципальные районы	128	5	8	37	28	16	34
Альшеевский	1	-	-	1	-	-	-
Архангельский	1	-	-	-	1	-	-
Аскинский	2	-	1	-	-	1	-
Аургазинский	5	-	-	2	1	1	1
Баймакский	4	-	-	-	2	-	2
Бакалинский	2	-	-	-	-	-	2
Белебеевский	6	-	3	3	-	-	-
Белокатайский	2	-	-	-	-	1	1
Белорецкий	10	-	2	3	4	-	1
Бижбулякский	2	2	-	-	-	-	-
Благовещенский	2	-	1	1	-	-	-
Буздякский	2	-	-	-	-	1	1
Бураевский	2	-	-	-	2	-	-
Гафурийский	2	-	1	1	-	-	-
Дуванский	3	-	-	1	1	-	1
Зилаирский	7	-	-	6	1	-	-
Иглинский	4	-	-	-	2	-	2
Ишимбайский	5	1	-	1	1	1	1
Калтасинский	1	-	-	-	-	1	-
Караидельский	3	-	-	2	-	-	1
Кигинский	2	-	-	1	-	-	1
Краснокамский	1	-	-	-	-	-	1
Кугарчинский	1	-	-	-	-	-	1
Куюргазинский	8	-	-	2	4	-	2
Кушнаренковский	2	-	-	1	-	-	1
Мелеuzовский	1	-	-	-	-	-	1
Мечетлинский	4	-	-	1	-	2	1
Мишкинский	4	1	-	2	-	1	-
Миякинский	3	-	-	-	2	1	-
Нуримановский	3	-	-	-	-	-	3
Салаватский	5	-	-	1	-	1	3

	Число крестьянских (фермерских) хозяйств, реализовавших продукцию - всего	в том числе их распределение по доле реализованной продукции (в процентах) от общего объема производства					
		до 11	11-25	26-50	51-75	76-90	свыше 90
		Стерлибашевский	1	-	-	-	1
Стерлитамакский	1	-	-	-	1	-	-
Туймазинский	2	-	-	-	-	-	2
Уфимский	1	-	-	-	-	1	-
Учалинский	9	1	-	1	3	2	2
Федоровский	1	-	-	-	-	1	-
Хайбуллинский	6	-	-	3	1	1	1
Чекмагушевский	1	-	-	-	-	-	1
Чишминский	4	-	-	3	1	-	-
Шаранский	2	-	-	1	-	-	1
Городские округа	5	-	1	1	2	1	-
г. Уфа	3	-	-	-	2	1	-
г. Нефтекамск	1	-	-	1	-	-	-
г. Салават	1	-	1	-	-	-	-
Овощи							
Республика Башкортостан	109	2	2	18	13	16	58
Муниципальные районы	102	2	2	17	13	13	55
Альшеевский	1	-	-	-	-	-	1
Аскинский	1	-	-	-	-	-	1
Аургазинский	4	-	-	1	-	-	3
Баймакский	6	-	-	-	2	2	2
Бакалинский	2	-	-	-	-	-	2
Белебеевский	3	1	-	2	-	-	-
Белокатайский	1	-	-	-	-	-	1
Белорецкий	6	-	1	-	3	-	2
Благоварский	1	-	-	1	-	-	-
Буздякский	4	-	-	-	-	-	4
Бураевский	2	-	-	-	-	-	2
Гафурийский	2	-	-	2	-	-	-
Давлекановский	1	-	-	-	-	-	1
Дуванский	2	-	-	-	-	-	2
Ермекеевский	1	-	-	-	-	-	1
Зилаирский	4	-	-	2	1	-	1
Иглинский	2	-	-	-	-	-	2
Илишевский	1	-	-	-	-	-	1
Ишимбайский	2	-	-	-	1	1	-
Калтасинский	3	-	-	1	1	1	-
Караидельский	2	-	-	1	1	-	-
Кигинский	1	-	-	-	-	1	-

	Число крестьянских (фермерских) хозяйств, реализовавших продукцию - всего	в том числе их распределение по доле реализованной продукции (в процентах) от общего объема производства					
		до 11	11-25	26-50	51-75	76-90	свыше 90
		Краснокамский	1	-	-	-	1
Куюргазинский	2	-	-	-	-	2	-
Кушнаренковский	2	-	-	-	-	-	2
Мелеузовский	2	-	-	-	-	-	2
Мечетлинский	1	-	-	-	-	-	1
Миякинский	1	-	-	-	-	-	1
Нуримановский	1	-	-	-	-	-	1
Салаватский	3	-	-	1	-	1	1
Стерлибашевский	1	-	-	1	-	-	-
Стерлитамакский	1	-	-	-	-	1	-
Татышлинский	1	-	-	-	-	-	1
Туймазинский	9	-	-	-	-	-	9
Уфимский	1	-	-	-	1	-	-
Учалинский	3	-	-	1	-	-	2
Федоровский	1	-	-	-	-	-	1
Хайбуллинский	9	1	-	2	2	2	2
Чекмагушевский	2	-	-	-	-	-	2
Чишминский	5	-	1	2	-	1	1
Шаранский	2	-	-	-	-	1	1
Янаульский	2	-	-	-	-	-	2
Городские округа	7	-	-	1	-	3	3
г. Уфа	4	-	-	-	-	2	2
г. Октябрьский	1	-	-	-	-	-	1
г. Салават	2	-	-	1	-	1	-
Скот и птица в живом весе							
Республика Башкортостан	2229	121	188	596	322	328	674
Муниципальные районы	2191	114	186	587	316	326	662
Абзелиловский	55	1	4	11	9	10	20
Альшеевский	63	-	-	-	1	-	62
Архангельский	37	-	1	7	4	5	20
Аскинский	29	-	-	-	4	8	17
Аургазинский	23	1	-	12	8	1	1
Баймакский	105	10	36	43	11	1	4
Бакалинский	31	1	4	7	7	3	9
Балтачевский	10	1	3	3	1	2	-
Белебеевский	60	-	3	21	22	3	11
Белокатайский	22	1	3	9	4	3	2
Белорецкий	58	6	5	24	11	4	8
Бижбулякский	37	4	11	13	5	3	1

	Число крестьянских (фермерских) хозяйств, реализовавших продукцию - всего	в том числе их распределение по доле реализованной продукции (в процентах) от общего объема производства					
		до 11	11-25	26-50	51-75	76-90	свыше 90
		Бирский	33	4	-	14	6
Благоварский	22	-	-	3	8	5	6
Благовещенский	17	2	2	3	1	-	9
Буздякский	34	1	8	17	3	4	1
Бураевский	30	3	3	8	5	7	4
Бурзянский	68	12	3	19	17	12	5
Гафурийский	32	2	1	1	3	7	18
Давлекановский	37	-	-	-	-	-	37
Дуванский	41	4	4	10	7	3	13
Дюртюлинский	16	-	-	-	-	12	4
Ермекеевский	9	-	-	2	1	-	6
Зианчуринский	58	-	-	-	-	53	5
Зилаирский	72	2	6	27	9	8	20
Иглинский	33	2	2	6	2	3	18
Илишевский	41	-	-	1	-	-	40
Ишимбайский	48	1	-	7	8	11	21
Калтасинский	28	10	5	9	2	2	-
Караидельский	57	3	4	7	23	10	10
Кармаскалинский	32	1	1	19	7	2	2
Кигинский	64	1	5	21	13	5	19
Краснокамский	34	2	3	10	4	3	12
Кугарчинский	32	4	1	11	4	4	8
Куюргазинский	70	-	9	29	12	14	6
Кушнаренковский	21	2	3	8	4	1	3
Мелеuzовский	40	-	4	4	10	5	17
Мечетлинский	87	1	3	11	9	33	30
Мишкинский	27	-	2	20	1	2	2
Миякинский	30	-	1	2	-	-	27
Нуримановский	17	1	1	8	4	1	2
Салаватский	92	3	3	30	4	8	44
Стерлибашевский	55	1	2	17	9	15	11
Стерлитамакский	31	-	-	3	6	4	18
Татышлинский	15	-	-	2	2	5	6
Туймазинский	12	2	1	2	-	1	6
Уфимский	10	-	1	-	-	2	7
Учалинский	58	8	9	17	9	7	8
Федоровский	35	-	3	10	13	3	6
Хайбуллинский	116	13	20	67	10	3	3

	Число крестьянских (фермерских) хозяйств, реализовавших продукцию - всего	в том числе их распределение по доле реализованной продукции (в процентах) от общего объема производства					
		до 11	11-25	26-50	51-75	76-90	свыше 90
		Чекмагушевский	25	1	-	-	-
Чишминский	35	-	-	2	6	20	7
Шаранский	29	-	4	6	5	3	11
Янаульский	18	3	2	4	2	3	4
Городские округа	38	7	2	9	6	2	12
г. Уфа	12	1	-	1	2	-	8
г. Агидель	2	-	-	-	1	1	-
г. Кумертау	5	-	1	1	2	-	1
г. Нефтекамск	3	-	-	2	-	-	1
г. Октябрьский	1	-	-	-	-	-	1
г. Салават	1	1	-	-	-	-	-
г. Сибай	6	-	-	4	1	-	1
г. Стерлитамак	7	5	1	1	-	-	-
Молоко всех видов							
Республика Башкортостан	1557	50	64	295	377	420	351
Муниципальные районы	1536	47	64	293	372	415	345
Абзелиловский	37	1	-	7	9	10	10
Альшеевский	55	-	-	2	37	11	5
Архангельский	30	2	3	7	3	5	10
Аскинский	10	-	-	1	1	6	2
Аургазинский	17	-	-	3	4	4	6
Баймакский	88	3	9	23	13	20	20
Бакалинский	22	-	-	4	2	8	8
Балтачевский	4	-	-	-	-	-	4
Белебеевский	41	-	-	-	1	37	3
Белокатайский	14	-	1	1	5	6	1
Белорецкий	52	1	3	11	10	11	16
Бижбулякский	25	1	1	5	2	10	6
Бирский	13	1	-	4	2	1	5
Благоварский	17	1	-	2	6	6	2
Благовещенский	9	2	-	-	1	2	4
Буздякский	21	1	4	6	4	5	1
Бураевский	10	-	-	-	1	2	7
Бурзянский	51	10	1	6	29	2	3
Гафурийский	18	1	1	1	9	6	-
Давлекановский	30	-	-	2	6	13	9
Дуванский	26	-	-	3	8	4	11
Дюртюлинский	14	-	-	4	7	3	-
Ермекеевский	7	-	-	1	2	-	4

	Число крестьянских (фермерских) хозяйств, реализовавших продукцию - всего	в том числе их распределение по доле реализованной продукции (в процентах) от общего объема производства					
		до 11	11-25	26-50	51-75	76-90	свыше 90
		Зианчуринский	45	-	-	-	-
Зилаирский	48	1	1	13	11	15	7
Иглинский	18	-	1	1	3	10	3
Илишевский	40	-	-	4	31	3	2
Ишимбайский	27	-	-	5	7	7	8
Калтасинский	24	1	2	8	5	5	3
Караидельский	30	2	-	12	11	3	2
Кармаскалинский	19	2	1	10	5	-	1
Кигинский	58	2	1	10	18	21	6
Краснокамский	22	1	3	3	1	9	5
Кугарчинский	26	1	-	2	4	7	12
Куюргазинский	60	-	13	25	14	7	1
Кушнаренковский	29	-	-	3	3	12	11
Мелеузовский	10	-	-	-	2	1	7
Мечетлинский	72	-	2	8	4	10	48
Мишкинский	18	1	2	9	3	-	3
Миякинский	21	-	-	1	3	7	10
Нуримановский	12	-	-	4	4	-	4
Салаватский	74	1	7	21	13	16	16
Стерлибашевский	38	4	2	6	7	14	5
Стерлитамакский	19	-	-	1	5	2	11
Татышлинский	8	1	1	-	1	-	5
Туймазинский	12	-	-	2	2	-	8
Уфимский	4	-	-	1	1	2	-
Учалинский	48	4	2	25	5	4	8
Федоровский	20	1	-	2	3	3	11
Хайбуллинский	53	1	2	16	21	7	6
Чекмагушевский	17	-	-	-	-	17	-
Чишминский	26	-	-	5	15	5	1
Шаранский	20	-	1	3	4	8	4
Янаульский	7	-	-	-	4	3	-
Городские округа	21	3	-	2	5	5	6
г. Уфа	7	-	-	-	1	3	3
г. Агидель	1	-	-	-	1	-	-
г. Кумертау	1	-	-	-	1	-	-
г. Нефтекамск	2	-	-	1	-	1	-
г. Сибай	5	1	-	-	2	1	1
г. Стерлитамак	3	2	-	-	-	-	1

	Число крестьянских (фермерских) хозяйств, реализовавших продукцию - всего	в том числе их распределение по доле реализованной продукции (в процентах) от общего объема производства					
		до 11	11-25	26-50	51-75	76-90	свыше 90
		Яйца всех видов птицы					
Республика Башкортостан	570	21	30	201	146	122	50
Муниципальные районы	566	21	30	201	145	120	49
Абзелиловский	15	-	-	8	2	2	3
Альшеевский	33	-	1	10	2	18	2
Архангельский	14	2	1	8	2	-	1
Аскинский	3	-	-	2	1	-	-
Аургазинский	2	-	1	-	-	1	-
Баймакский	4	1	-	-	2	1	-
Бакалинский	1	-	-	-	1	-	-
Белебеевский	37	-	-	19	17	-	1
Белокатайский	4	-	-	4	-	-	-
Белорецкий	4	-	-	2	-	-	2
Бижбулякский	3	-	-	2	1	-	-
Бирский	3	-	2	1	-	-	-
Благоварский	6	1	-	1	3	-	1
Буздякский	9	3	2	2	1	1	-
Бураевский	26	-	-	4	1	18	3
Бурзянский	2	1	-	-	-	1	-
Гафурийский	10	1	-	4	2	2	1
Давлекановский	13	-	-	5	5	3	-
Дуванский	5	-	-	1	1	2	1
Дюртюлинский	1	-	-	1	-	-	-
Зианчуринский	38	-	-	-	37	1	-
Зилаирский	21	2	2	6	7	4	-
Иглинский	6	1	-	1	4	-	-
Илишевский	38	-	-	37	1	-	-
Ишимбайский	12	-	-	4	1	5	2
Калтасинский	3	2	-	1	-	-	-
Караидельский	19	3	8	7	-	1	-
Кармаскалинский	3	-	1	2	-	-	-
Кигинский	13	-	1	6	4	1	1
Краснокамский	2	-	-	-	1	1	-
Кугарчинский	2	-	-	-	2	-	-
Куюргазинский	28	-	6	14	3	3	2
Кушнаренковский	2	-	-	-	1	1	-
Мелеузовский	2	-	-	1	-	-	1
Мечетлинский	3	-	-	1	-	1	1
Мишкинский	2	-	-	2	-	-	-

	Число крестьянских (фермерских) хозяйств, реализовавших продукцию - всего	в том числе их распределение по доле реализованной продукции (в процентах) от общего объема производства					
		до 11	11-25	26-50	51-75	76-90	свыше 90
Нуримановский	9	-	-	1	5	3	-
Салаватский	25	-	2	5	-	9	9
Стерлибашевский	28	2	1	7	5	11	2
Стерлитамакский	7	-	-	1	2	-	4
Татышлинский	2	-	-	1	1	-	-
Туймазинский	1	-	-	-	-	-	1
Уфимский	2	-	-	-	2	-	-
Учалинский	6	1	1	2	-	1	1
Федоровский	3	-	-	2	-	-	1
Хайбуллинский	41	-	1	21	9	7	3
Чекмагушевский	18	-	-	-	-	18	-
Чишминский	30	1	-	4	18	3	4
Шаранский	4	-	-	-	1	1	2
Янаульский	1	-	-	1	-	-	-
Городские округа	4	-	-	-	1	2	1
г. Уфа	1	-	-	-	-	1	-
г. Агидель	1	-	-	-	-	1	-
г. Кумертау	1	-	-	-	1	-	-
г. Стерлитамак	1	-	-	-	-	-	1
		Шерсть					
Республика Башкортостан	577	27	13	57	78	27	375
Муниципальные районы	572	26	13	57	78	26	372
Абзелиловский	23	-	-	1	-	1	21
Альшеевский	18	-	-	-	-	1	17
Архангельский	14	10	-	2	1	1	-
Аскинский	11	-	-	-	-	1	10
Баймакский	23	3	3	-	2	3	12
Балтачевский	4	-	-	-	-	-	4
Белебеевский	36	-	-	-	36	-	-
Белокатайский	11	-	-	2	-	-	9
Белорецкий	8	1	-	2	3	-	2
Бижбулякский	8	1	-	-	-	-	7
Бирский	4	-	-	2	-	-	2
Благоварский	1	-	-	-	-	-	1
Благовещенский	1	-	-	-	-	-	1
Буздякский	6	1	2	-	-	-	3
Бураевский	9	-	-	-	-	-	9
Бурзянский	5	1	1	-	1	1	1
Гафурийский	1	1	-	-	-	-	-

	Число крестьянских (фермерских) хозяйств, реализовавших продукцию - всего	в том числе их распределение по доле реализованной продукции (в процентах) от общего объема производства					
		до 11	11-25	26-50	51-75	76-90	свыше 90
		Давлекановский	17	-	-	3	2
Дуванский	6	1	2	-	-	-	3
Ермекеевский	2	-	-	-	-	-	2
Зианчуринский	48	-	-	-	2	2	44
Зилаирский	32	-	-	4	1	2	25
Иглинский	8	-	-	1	-	2	5
Илишевский	22	1	-	5	16	-	-
Ишимбайский	18	-	-	2	-	-	16
Калтасинский	4	-	1	1	-	-	2
Караидельский	8	2	-	-	1	1	4
Кигинский	19	1	3	5	7	-	3
Краснокамский	2	1	-	1	-	-	-
Кугарчинский	3	-	-	-	2	-	1
Куюргазинский	2	-	-	1	-	-	1
Кушнаренковский	11	-	-	-	-	-	11
Мечетлинский	1	-	-	-	-	-	1
Мишкинский	11	-	-	-	-	-	11
Миякинский	7	-	-	-	-	-	7
Нуримановский	11	-	-	1	2	2	6
Салаватский	46	1	-	-	1	2	42
Стерлибашевский	22	-	1	2	-	-	19
Татышлинский	6	-	-	2	-	-	4
Туймазинский	3	-	-	-	-	-	3
Учалинский	5	1	-	2	-	-	2
Федоровский	5	-	-	1	1	-	3
Хайбуллинский	39	-	-	-	-	1	38
Чекмагушевский	6	-	-	-	-	6	-
Чишминский	17	-	-	17	-	-	-
Шаранский	8	-	-	-	-	-	8
Городские округа	5	1	-	-	-	1	3
г. Кумертау	1	-	-	-	-	-	1
г. Сибай	3	-	-	-	-	1	2
г. Стерлитамак	1	1	-	-	-	-	-

28. РАСПРЕДЕЛЕНИЕ ИНДИВИДУАЛЬНЫХ ПРЕДПРИНИМАТЕЛЕЙ ПО ДОЛЕ РЕАЛИЗОВАННОЙ ПРОДУКЦИИ В 2015 ГОДУ

(по всем каналам сбыта; единиц)

	Число индивидуальных предпринимателей, реализовавших продукцию - всего	в том числе их распределение по доле реализованной продукции (в процентах) от общего объема производства					
		до 11	11-25	26-50	51-75	76-90	свыше 90
Зерно (злаковых и бобовых культур, включая кукурузу)							
Республика Башкортостан	114	6	15	35	28	14	16
Муниципальные районы	106	6	13	33	26	14	14
Абзелиловский	14	-	-	2	4	6	2
Альшеевский	3	1	-	1	-	1	-
Архангельский	1	-	-	-	1	-	-
Аургазинский	1	-	-	1	-	-	-
Баймакский	9	-	1	2	4	-	2
Балтачевский	3	-	1	1	-	1	-
Бижбулякский	2	-	-	1	-	-	1
Благоварский	2	-	-	1	1	-	-
Буздякский	2	-	1	1	-	-	-
Дуванский	1	1	-	-	-	-	-
Дюртюлинский	2	-	1	1	-	-	-
Ермекеевский	1	-	-	-	-	-	1
Зианчуринский	1	-	-	1	-	-	-
Зилаирский	1	-	-	-	1	-	-
Иглинский	1	1	-	-	-	-	-
Илишевский	1	-	1	-	-	-	-
Ишимбайский	2	-	1	-	-	-	1
Калтасинский	1	-	-	-	1	-	-
Кармаскалинский	1	-	-	-	-	1	-
Кугарчинский	5	1	-	2	-	1	1
Куюргазинский	5	-	1	1	3	-	-
Кушнаренковский	6	-	1	2	3	-	-
Мелеuzовский	2	1	-	-	-	-	1
Нуримановский	1	-	-	-	-	-	1
Салаватский	2	-	-	1	-	1	-
Стерлибашевский	4	-	1	2	1	-	-
Туймазинский	4	-	-	1	1	-	2
Уфимский	3	-	-	-	2	1	-
Федоровский	3	-	2	-	1	-	-
Хайбуллинский	3	-	-	2	-	-	1
Чекмагушевский	1	-	1	-	-	-	-
Чишминский	3	-	-	3	-	-	-
Шаранский	13	1	1	6	3	1	1
Янаульский	2	-	-	1	-	1	-

	Число индивидуальных предпринимателей, реализовавших продукцию - всего	в том числе их распределение по доле реализованной продукции (в процентах) от общего объема производства					
		до 11	11-25	26-50	51-75	76-90	свыше 90
		Городские округа	8	-	2	2	2
г. Уфа	3	-	1	-	1	-	1
г. Агидель	1	-	-	1	-	-	-
г. Нефтекамск	1	-	1	-	-	-	-
г. Сибай	1	-	-	-	1	-	-
г. Стерлитамак	2	-	-	1	-	-	1
Семена подсолнечника							
Республика Башкортостан	22	1	-	5	2	1	13
Муниципальные районы	21	1	-	5	2	1	12
Абзелиловский	1	-	-	-	-	-	1
Альшеевский	1	-	-	-	-	-	1
Бижбулякский	1	1	-	-	-	-	-
Кугарчинский	5	-	-	1	1	-	3
Куюргазинский	7	-	-	2	-	1	4
Мелеузовский	1	-	-	-	-	-	1
Стерлибашевский	3	-	-	2	-	-	1
Федоровский	1	-	-	-	-	-	1
Чишминский	1	-	-	-	1	-	-
Городские округа	1	-	-	-	-	-	1
г. Стерлитамак	1	-	-	-	-	-	1
Картофель							
Республика Башкортостан	19	2	2	8	1	4	2
Муниципальные районы	16	2	1	7	1	3	2
Баймакский	1	-	-	1	-	-	-
Балтачевский	1	1	-	-	-	-	-
Белебеевский	1	-	-	1	-	-	-
Белокатайский	1	1	-	-	-	-	-
Ермекеевский	1	-	-	-	-	-	1
Зилаирский	1	-	-	1	-	-	-
Кармаскалинский	1	-	-	1	-	-	-
Мелеузовский	1	-	1	-	-	-	-
Мечетлинский	1	-	-	-	-	1	-
Салаватский	1	-	-	-	-	1	-
Стерлитамакский	1	-	-	-	-	-	1
Учалинский	2	-	-	2	-	-	-
Чишминский	1	-	-	-	1	-	-
Шаранский	2	-	-	1	-	1	-
Городские округа	3	-	1	1	-	1	-
г. Уфа	1	-	1	-	-	-	-
г. Кумертау	1	-	-	1	-	-	-
г. Октябрьский	1	-	-	-	-	1	-

	Число индивидуальных предпринимателей, реализовавших продукцию - всего	в том числе их распределение по доле реализованной продукции (в процентах) от общего объема производства					
		до 11	11-25	26-50	51-75	76-90	свыше 90
Овощи							
Республика Башкортостан	28	1	1	3	3	3	17
Муниципальные районы	25	1	1	2	3	2	16
Баймакский	2	-	-	-	2	-	-
Балтачевский	1	-	-	-	-	1	-
Белебеевский	1	-	-	-	-	-	1
Буздякский	1	-	-	-	-	-	1
Бураевский	1	-	-	-	1	-	-
Бурзянский	1	-	-	-	-	1	-
Дуванский	1	-	-	-	-	-	1
Дюртюлинский	1	-	-	-	-	-	1
Ермекеевский	1	-	-	-	-	-	1
Караидельский	1	-	-	-	-	-	1
Кигинский	1	-	-	-	-	-	1
Краснокамский	1	-	-	-	-	-	1
Кушнаренковский	1	-	-	1	-	-	-
Мелеuzовский	1	-	1	-	-	-	-
Нуримановский	1	-	-	-	-	-	1
Салаватский	1	-	-	-	-	-	1
Стерлитамакский	1	-	-	-	-	-	1
Туймазинский	5	-	-	-	-	-	5
Учалинский	1	1	-	-	-	-	-
Шаранский	1	-	-	1	-	-	-
Городские округа	3	-	-	1	-	1	1
г. Уфа	1	-	-	-	-	-	1
г. Кумертау	1	-	-	1	-	-	-
г. Октябрьский	1	-	-	-	-	1	-
Скот и птица в живом весе							
Республика Башкортостан	233	8	18	62	31	49	65
Муниципальные районы	224	8	17	59	27	49	64
Абзелиловский	24	1	2	6	3	4	8
Альшеевский	3	-	-	-	-	-	3
Архангельский	7	-	-	1	1	-	5
Аскинский	3	-	-	-	1	-	2
Аургазинский	2	-	-	1	-	-	1
Баймакский	15	1	4	8	1	1	-
Бакалинский	5	-	-	2	1	-	2
Балтачевский	2	-	-	1	-	-	1
Белебеевский	4	-	-	2	1	-	1
Белорецкий	2	-	-	2	-	-	-
Бижбулякский	2	-	-	1	-	-	1

	Число индивидуальных предпринимателей, реализовавших продукцию - всего	в том числе их распределение по доле реализованной продукции (в процентах) от общего объема производства					
		до 11	11-25	26-50	51-75	76-90	свыше 90
		Бирский	3	-	-	1	1
Благоварский	2	-	1	-	-	-	1
Благовещенский	2	-	-	-	1	-	1
Буздякский	4	-	-	2	1	-	1
Бураевский	2	-	-	-	1	-	1
Бурзянский	3	1	1	1	-	-	-
Гафурийский	2	-	-	-	-	-	2
Дуванский	3	-	-	1	-	-	2
Дюртюлинский	3	-	1	-	-	1	1
Ермекеевский	1	-	-	1	-	-	-
Зианчуринский	28	-	-	-	-	26	2
Зилаирский	3	-	1	1	1	-	-
Иглинский	3	-	-	-	-	-	3
Иглишевский	1	-	-	-	-	-	1
Ишимбайский	2	-	1	-	-	1	-
Калтасинский	1	-	-	-	1	-	-
Караидельский	3	-	-	3	-	-	-
Кармаскалинский	3	-	-	1	-	1	1
Кигинский	1	1	-	-	-	-	-
Кугарчинский	6	-	2	3	-	-	1
Куюргазинский	10	-	2	3	4	1	-
Кушнаренковский	4	1	-	-	-	1	2
Мелеузовский	1	-	-	-	-	1	-
Мечетлинский	3	-	-	1	-	2	-
Миякинский	2	-	-	-	-	-	2
Нуримановский	6	-	-	4	1	-	1
Салаватский	4	1	-	-	1	-	2
Стерлибашевский	6	1	-	1	1	3	-
Стерлитамакский	2	-	-	-	-	-	2
Туймазинский	2	-	-	-	-	-	2
Уфимский	4	-	-	-	-	2	2
Учалинский	4	-	1	3	-	-	-
Федоровский	5	1	-	2	2	-	-
Хайбуллинский	4	-	1	2	-	-	1
Чекмагушевский	6	-	-	-	-	-	6
Чишминский	3	-	-	-	1	1	1
Шаранский	9	-	-	2	2	3	2
Янаульский	4	-	-	3	1	-	-
Городские округа	9	-	1	3	4	-	1
г. Уфа	4	-	1	1	1	-	1
г. Нефтекамск	1	-	-	-	1	-	-

	Число индивидуальных предпринимателей, реализовавших продукцию - всего	в том числе их распределение по доле реализованной продукции (в процентах) от общего объема производства					
		до 11	11-25	26-50	51-75	76-90	свыше 90
г. Октябрьский	2	-	-	1	1	-	-
г. Сибай	1	-	-	-	1	-	-
г. Стерлитамак	1	-	-	1	-	-	-
Молоко всех видов							
Республика Башкортостан	155	10	4	22	26	64	29
Муниципальные районы	149	10	4	22	24	63	26
Абзелиловский	17	-	-	5	2	7	3
Альшеевский	3	-	-	-	2	1	-
Архангельский	4	-	-	1	-	-	3
Аскинский	1	-	-	-	-	1	-
Аургазинский	2	1	-	-	1	-	-
Баймакский	11	3	-	2	3	3	-
Бакалинский	4	-	-	1	1	1	1
Балтачевский	2	-	-	-	-	2	-
Белебеевский	4	-	-	-	-	4	-
Белорецкий	3	-	-	1	1	1	-
Бижбулякский	1	-	-	-	-	-	1
Бирский	1	-	-	-	1	-	-
Благоварский	2	-	-	-	-	1	1
Благовещенский	1	-	-	-	1	-	-
Буздякский	2	-	1	1	-	-	-
Бураевский	1	-	-	-	-	1	-
Бурзянский	1	1	-	-	-	-	-
Гафурийский	1	-	-	-	1	-	-
Дуванский	2	-	-	-	-	1	1
Дюртюлинский	1	-	-	-	1	-	-
Зианчуринский	25	-	-	-	-	22	3
Зилаирский	3	-	-	1	-	1	1
Илишевский	1	-	-	1	-	-	-
Ишимбайский	1	-	-	-	-	1	-
Калтасинский	1	-	-	-	-	1	-
Кармаскалинский	1	-	-	1	-	-	-
Кигинский	1	-	-	-	1	-	-
Кугарчинский	3	-	-	1	-	1	1
Куюргазинский	8	1	2	2	1	2	-
Кушнаренковский	2	-	-	-	1	1	-
Мечетлинский	4	-	-	-	-	1	3
Нуримановский	4	-	-	1	1	-	2
Салаватский	3	-	-	2	1	-	-
Стерлибашевский	4	1	-	-	1	1	1
Стерлитамакский	1	-	-	-	-	-	1

	Число индивидуальных предпринимателей, реализовавших продукцию - всего	в том числе их распределение по доле реализованной продукции (в процентах) от общего объема производства					
		до 11	11-25	26-50	51-75	76-90	свыше 90
		Уфимский	1	1	-	-	-
Учалинский	4	1	-	2	-	-	1
Федоровский	2	1	-	-	-	-	1
Хайбуллинский	1	-	-	-	1	-	-
Чекмагушевский	6	-	-	-	-	6	-
Чишминский	2	-	-	-	2	-	-
Шаранский	5	-	-	-	1	3	1
Янаульский	2	-	1	-	-	-	1
Городские округа	6	-	-	-	2	1	3
г. Уфа	2	-	-	-	1	1	-
г. Нефтекамск	1	-	-	-	-	-	1
г. Сибай	3	-	-	-	1	-	2
Яйца всех видов птицы							
Республика Башкортостан	74	2	5	17	26	12	12
Муниципальные районы	73	2	5	17	26	11	12
Абзелиловский	12	-	2	6	1	-	3
Альшеевский	3	-	-	2	-	1	-
Архангельский	3	-	-	2	-	1	-
Белебеевский	3	-	-	2	1	-	-
Благовещенский	2	-	-	-	1	-	1
Буздякский	3	-	1	1	-	-	1
Бураевский	1	-	-	-	-	-	1
Гафурийский	1	-	-	-	-	1	-
Дюртюлинский	2	-	-	1	-	1	-
Зианчуринский	19	-	-	-	17	1	1
Зилаирский	2	1	-	-	1	-	-
Илишевский	1	-	-	1	-	-	-
Кигинский	1	-	-	-	1	-	-
Куюргазинский	2	-	1	1	-	-	-
Нуримановский	3	-	-	1	1	-	1
Салаватский	1	-	-	-	-	-	1
Стерлибашевский	2	-	-	-	-	-	2
Стерлитамакский	2	-	-	-	1	-	1
Уфимский	2	1	-	-	-	1	-
Федоровский	1	-	1	-	-	-	-
Чекмагушевский	5	-	-	-	-	5	-
Чишминский	2	-	-	-	2	-	-
Городские округа	1	-	-	-	-	1	-
г. Уфа	1	-	-	-	-	1	-

	Число индивидуальных предпринимателей, реализовавших продукцию - всего	в том числе их распределение по доле реализованной продукции (в процентах) от общего объема производства					
		до 11	11-25	26-50	51-75	76-90	свыше 90
		Шерсть					
Республика Башкортостан	72	6	-	7	10	3	46
Муниципальные районы	69	5	-	7	10	3	44
Абзелиловский	10	-	-	3	1	1	5
Альшеевский	2	-	-	-	-	-	2
Архангельский	3	2	-	1	-	-	-
Баймакский	6	2	-	-	-	-	4
Балтачевский	1	-	-	-	-	-	1
Белебеевский	4	-	-	-	4	-	-
Благоварский	1	-	-	-	-	-	1
Буздякский	1	-	-	-	-	-	1
Зианчуринский	22	-	-	-	2	1	19
Иглинский	2	1	-	-	-	-	1
Илишевский	1	-	-	-	1	-	-
Ишимбайский	1	-	-	-	-	-	1
Калтасинский	1	-	-	-	1	-	-
Кигинский	1	-	-	-	-	1	-
Кушнаренковский	1	-	-	-	-	-	1
Нуримановский	3	-	-	-	1	-	2
Салаватский	1	-	-	-	-	-	1
Федоровский	1	-	-	1	-	-	-
Хайбуллинский	1	-	-	-	-	-	1
Чишминский	2	-	-	2	-	-	-
Шаранский	3	-	-	-	-	-	3
Янаульский	1	-	-	-	-	-	1
Городские округа	3	1	-	-	-	-	2
г. Уфа	1	1	-	-	-	-	-
г. Сибай	2	-	-	-	-	-	2

29. РАСПРЕДЕЛЕНИЕ ЛИЧНЫХ ПОДСОБНЫХ И ДРУГИХ ИНДИВИДУАЛЬНЫХ ХОЗЯЙСТВ ГРАЖДАН ПО ДОЛЕ РЕАЛИЗОВАННОЙ ПРОДУКЦИИ В 2015 ГОДУ

(по всем каналам сбыта; единиц)

	Число личных под- собных и других индивидуальных хозяйств граждан, реализовавших продукцию - всего	в том числе их распределение по доле реализованной продукции (в процентах) от общего объема производства					
		до 11	11-25	26-50	51-75	76-90	свыше 90
Картофель							
Республика Башкортостан	279122	56739	71307	127695	16589	5718	1074
Муниципальные районы	264224	53781	66777	121061	15970	5567	1068
Абзелиловский	8880	823	1469	5338	935	266	49
Альшеевский	7011	916	1217	4346	400	110	22
Архангельский	3149	763	728	1452	137	56	13
Аскинский	3067	1212	754	950	80	59	12
Аургазинский	6503	1705	1866	2444	361	113	14
Баймакский	6099	1306	1373	2884	438	91	7
Бакалинский	7375	1724	2102	3054	321	110	64
Балтачевский	3719	1214	1241	1163	75	22	4
Белебеевский	9447	791	1786	5248	1160	430	32
Белокатайский	691	115	113	384	41	38	-
Белорецкий	4598	1197	1039	1972	307	82	1
Бижбулякский	1502	211	361	827	70	32	1
Бирский	3007	462	532	1465	365	174	9
Благоварский	2246	537	460	998	133	93	25
Благовещенский	2511	439	354	1381	290	46	1
Буздякский	3051	452	1026	1428	78	36	31
Бураевский	6914	1026	1726	3364	393	224	181
Бурзянский	1866	483	481	778	74	44	6
Гафурийский	9914	1573	2637	4806	666	198	34
Давлекановский	4969	1326	1101	2312	163	64	3
Дуванский	2127	685	444	888	55	40	15
Дюртюлинский	11104	2382	3806	4444	351	90	31
Ермекеевский	1920	423	490	776	192	35	4
Зианчуринский	4280	956	955	1863	414	88	4
Зилаирский	1461	286	296	786	74	19	-
Иглинский	3325	613	718	1732	191	68	3
Илишевский	9407	2421	5198	1669	75	24	20
Ишимбайский	6004	645	1438	3476	287	156	2
Калтасинский	4871	1973	1778	1041	55	23	1
Караидельский	4533	1435	971	1719	287	115	6
Кармаскалинский	7452	2195	1560	3109	355	168	65
Кигинский	2095	296	342	1151	246	56	4
Краснокамский	8656	1517	2086	4228	626	129	70
Кугарчинский	2164	483	508	983	136	53	1

	Число личных под- собных и других индивидуальных хозяйств граждан, реализовавших продукцию - всего	в том числе их распределение по доле реализованной продукции (в процентах) от общего объема производства					
		до 11	11-25	26-50	51-75	76-90	свыше 90
Куюргазинский	2466	495	443	1314	164	49	1
Кушнаренковский	5380	892	1254	2656	382	178	18
Мелеузовский	6567	541	1162	4020	578	261	5
Мечетлинский	2393	450	548	1306	66	16	7
Мишкинский	2832	467	823	1417	78	27	20
Миякинский	3445	1126	834	1314	100	56	15
Нуримановский	2552	473	431	1113	335	159	41
Салаватский	2477	318	458	1410	212	74	5
Стерлибашевский	6273	1480	1543	2670	410	153	17
Стерлитамакский	4706	960	910	2178	372	256	30
Татышлинский	5042	1036	1549	2296	97	30	34
Туймазинский	13776	1645	4030	6791	907	362	41
Уфимский	2927	650	550	1493	170	61	3
Учалинский	5011	612	992	2861	468	68	10
Федоровский	3774	782	913	1747	233	82	17
Хайбуллинский	4128	1156	778	1849	327	17	1
Чекмагушевский	3409	644	883	1682	147	46	7
Чишминский	7272	1272	1976	3352	521	145	6
Шаранский	2238	492	603	955	131	28	29
Янаульский	11638	3705	3141	4178	441	147	26
Городские округа	14898	2958	4530	6634	619	151	6
г. Уфа	2975	219	827	1721	135	73	-
г. Агидель	99	19	56	24	-	-	-
г. Кумертау	867	64	153	502	123	25	-
г. Нефтекамск	5087	926	1931	2133	74	23	-
г. Октябрьский	4677	1466	1160	1779	240	27	5
г. Салават	150	-	12	118	19	1	-
г. Сибай	448	64	211	149	21	2	1
г. Стерлитамак	480	150	174	150	6	-	-
Овощи							
Республика Башкортостан	198874	63152	57057	67513	6912	3707	533
Муниципальные районы	181283	58457	51263	60947	6528	3558	530
Абзелиловский	3293	856	956	1395	59	23	4
Альшеевский	4622	895	922	2574	185	38	8
Архангельский	2362	887	618	791	51	13	2
Аскинский	1900	1151	369	356	14	7	3
Аургазинский	4632	1600	1370	1270	225	140	27
Баймакский	2948	1222	658	1020	41	7	-
Бакалинский	5309	1886	1660	1579	107	50	27
Балтачевский	2223	1204	730	258	14	13	4

	Число личных под- собных и других индивидуальных хозяйств граждан, реализовавших продукцию - всего	в том числе их распределение по доле реализованной продукции (в процентах) от общего объема производства					
		до 11	11-25	26-50	51-75	76-90	свыше 90
Белебеевский	8653	896	1907	4604	974	253	19
Белокатайский	307	73	62	158	10	4	-
Белорецкий	2298	820	530	828	70	46	4
Бижбулякский	664	127	138	317	40	38	4
Бирский	1832	459	339	715	184	111	24
Благоварский	1248	415	283	413	76	40	21
Благовещенский	1877	498	283	861	125	110	-
Буздякский	2007	476	853	577	58	28	15
Бураевский	4380	1423	1464	1395	44	29	25
Бурзянский	667	281	230	134	13	8	1
Гафурийский	6872	2144	2098	2356	189	67	18
Давлекановский	4028	1850	698	1328	85	65	2
Дуванский	1473	681	297	446	22	21	6
Дюртюлинский	7953	2617	2710	2234	273	102	17
Ермекеевский	1043	336	261	318	67	53	8
Зианчуринский	3286	1275	837	962	136	65	11
Зилаирский	577	290	116	159	11	1	-
Иглинский	2862	591	624	1267	209	166	5
Илишевский	7840	3220	3947	485	100	70	18
Ишимбайский	3851	589	996	1902	225	130	9
Калтасинский	4018	2108	1362	479	32	35	2
Караидельский	2544	1519	504	445	47	29	-
Кармаскалинский	4642	1819	1134	1400	161	112	16
Кигинский	856	226	230	354	27	17	2
Краснокамский	6507	1974	2129	2185	171	45	3
Кугарчинский	1202	232	248	539	99	83	1
Куюргазинский	1803	621	370	747	49	16	-
Кушнаренковский	3819	1482	853	1238	151	85	10
Мелеузовский	5455	760	1117	3097	343	138	-
Мечетлинский	1687	571	485	577	31	22	1
Мишкинский	1260	334	481	402	25	15	3
Миякинский	1996	950	419	541	56	20	10
Нуримановский	1751	501	468	554	151	65	12
Салаватский	1265	336	280	552	63	31	3
Стерлибашевский	5119	1962	1579	1390	114	66	8
Стерлитамакский	3971	1161	1040	1370	152	243	5
Татышлинский	3437	1222	1234	918	42	10	11
Туймазинский	10620	2422	3602	4089	209	223	75
Уфимский	2903	773	605	1239	87	198	1
Учалинский	2782	467	634	1391	243	40	7

	Число личных под- собных и других индивидуальных хозяйств граждан, реализовавших продукцию - всего	в том числе их распределение по доле реализованной продукции (в процентах) от общего объема производства					
		до 11	11-25	26-50	51-75	76-90	свыше 90
Федоровский	2481	875	534	850	118	86	18
Хайбуллинский	2796	1030	634	1046	73	13	-
Чекмагушевский	1090	324	397	280	22	61	6
Чишминский	5824	1488	1917	2071	231	99	18
Шаранский	1165	364	290	366	41	74	30
Янаульский	9283	4174	2761	2125	183	34	6
Городские округа	17591	4695	5794	6566	384	149	3
г. Уфа	2725	271	1082	1251	89	32	-
г. Агидель	130	78	47	5	-	-	-
г. Кумертау	854	76	191	485	86	15	1
г. Нефтекамск	4895	1523	1712	1582	52	24	2
г. Октябрьский	7376	2341	2344	2475	141	75	-
г. Салават	204	-	26	178	-	-	-
г. Сибай	626	105	116	399	3	3	-
г. Стерлитамак	675	244	275	149	7	-	-
Плоды							
Республика Башкортостан	144042	40635	39719	55229	5946	2153	360
Муниципальные районы	126502	37181	34448	47280	5342	1896	355
Абзелиловский	2365	476	630	1160	66	25	8
Альшеевский	4986	641	908	2890	334	191	22
Архангельский	1943	528	469	828	61	49	8
Аскинский	803	440	141	205	14	1	2
Аургазинский	1590	680	409	424	41	31	5
Баймакский	2527	918	605	975	25	2	2
Бакалинский	3839	1337	1000	1313	108	60	21
Балтачевский	746	414	187	135	3	6	1
Белебеевский	5327	404	1058	2743	907	209	6
Белокатайский	113	8	22	79	3	1	-
Белорецкий	1197	153	307	638	57	37	5
Бижбулякский	301	57	59	167	14	3	1
Бирский	1197	255	187	514	158	78	5
Благоварский	890	342	211	297	24	15	1
Благовещенский	913	188	145	468	69	43	-
Буздякский	2270	277	507	1274	182	29	1
Бураевский	3652	954	1051	1484	86	37	40
Бурзянский	316	126	98	71	13	8	-
Гафурийский	5344	1592	1510	2020	171	43	8
Давлекановский	3842	1537	807	1437	23	27	11
Дуванский	891	242	218	401	16	12	2
Дюртюлинский	6791	2310	2504	1854	110	12	1

	Число личных под- собных и других индивидуальных хозяйств граждан, реализовавших продукцию - всего	в том числе их распределение по доле реализованной продукции (в процентах) от общего объема производства					
		до 11	11-25	26-50	51-75	76-90	свыше 90
Ермекеевский	294	44	58	141	31	19	1
Зианчуринский	2877	913	813	993	122	30	6
Зилаирский	192	116	33	41	1	1	-
Иглинский	2028	441	399	945	156	82	5
Илишевский	8375	2856	4283	1146	56	26	8
Ишимбайский	1568	214	358	869	94	31	2
Калтасинский	2901	1255	1226	391	14	14	1
Карадельский	1438	568	295	452	93	29	1
Кармаскалинский	2494	851	541	877	195	29	1
Кигинский	225	94	43	71	10	7	-
Краснокамский	6109	1552	1661	2544	289	52	11
Кугарчинский	523	139	115	206	29	31	3
Куюргазинский	893	269	235	339	42	8	-
Кушнаренковский	1814	800	267	696	41	10	-
Мелеузовский	3318	412	674	1965	197	64	6
Мечетлинский	345	131	53	151	10	-	-
Мишкинский	367	55	126	169	12	4	1
Миякинский	2147	861	435	719	85	29	18
Нуримановский	826	253	221	291	49	12	-
Салаватский	329	85	115	111	12	4	2
Стерлибашевский	4478	1927	1187	1168	110	70	16
Стерлитамакский	2156	558	592	837	93	75	1
Татышлинский	2563	687	725	944	85	36	86
Туймазинский	7328	2157	2204	2758	171	36	2
Уфимский	2082	364	391	1161	115	51	-
Учалинский	1842	327	324	924	247	20	-
Федоровский	857	274	168	366	38	11	-
Хайбуллинский	1932	667	298	846	97	18	6
Чекмагушевский	468	73	178	210	4	3	-
Чишминский	3327	1095	1026	997	127	77	5
Шаранский	556	141	186	204	11	7	7
Янаульский	8007	3123	2185	2371	221	91	16
Городские округа	17540	3454	5271	7949	604	257	5
г. Уфа	3262	210	990	1756	135	166	5
г. Агидель	144	54	67	23	-	-	-
г. Кумертау	669	59	95	401	94	20	-
г. Нефтекамск	4508	891	1395	2004	199	19	-
г. Октябрьский	7440	2012	2313	2922	141	52	-
г. Салават	164	-	26	138	-	-	-
г. Сибай	594	77	88	421	8	-	-
г. Стерлитамак	747	151	297	272	27	-	-

	Число личных под- собных и других индивидуальных хозяйств граждан, реализовавших продукцию - всего	в том числе их распределение по доле реализованной продукции (в процентах) от общего объема производства					
		до 11	11-25	26-50	51-75	76-90	свыше 90
Ягоды							
Республика Башкортостан	134083	40967	34743	50057	5723	2166	427
Муниципальные районы	119025	36487	31100	43782	5173	2058	425
Абзелиловский	2019	470	522	913	76	31	7
Альшеевский	3512	386	538	2131	323	120	14
Архангельский	2162	587	521	934	57	55	8
Аскинский	1151	485	216	397	41	9	3
Аургазинский	1164	410	359	327	39	25	4
Баймакский	1492	538	272	656	21	4	1
Бакалинский	3259	1095	870	1116	72	46	60
Балтачевский	1287	542	397	321	11	11	5
Белебеевский	4838	343	925	2517	861	188	4
Белокатайский	288	45	32	184	22	2	3
Белорецкий	1903	446	397	919	80	59	2
Бижбулякский	396	89	91	181	22	12	1
Бирский	946	207	122	436	106	73	2
Благоварский	759	344	145	234	18	15	3
Благовещенский	873	144	147	455	78	48	1
Буздякский	1572	319	518	676	46	8	5
Бураевский	2804	896	722	1076	55	44	11
Бурзянский	424	187	106	111	12	8	-
Гафурийский	5286	1518	1388	2130	191	57	2
Давлекановский	3280	1201	624	1379	45	19	12
Дуванский	1263	353	276	559	42	25	8
Дюртюлинский	6715	2359	2285	1937	111	19	4
Ермекеевский	538	173	120	180	41	22	2
Зианчуринский	2238	656	631	822	96	29	4
Зилаирский	294	175	29	81	6	2	1
Иглинский	1741	429	334	801	116	56	5
Илишевский	7502	3203	3614	624	31	25	5
Ишимбайский	1830	278	393	999	114	43	3
Калтасинский	3133	1395	1217	486	10	23	2
Караидельский	2101	839	370	628	135	126	3
Кармаскалинский	2096	823	402	730	110	30	1
Кигинский	424	112	77	209	20	6	-
Краснокамский	4846	1491	1295	1827	181	37	15
Кугарчинский	482	152	83	176	46	22	3
Куюргазинский	727	150	170	355	41	10	1
Кушнаренковский	1689	741	310	588	41	8	1
Мелеузовский	3623	489	693	2077	248	109	7

	Число личных под- собных и других индивидуальных хозяйств граждан, реализовавших продукцию - всего	в том числе их распределение по доле реализованной продукции (в процентах) от общего объема производства					
		до 11	11-25	26-50	51-75	76-90	свыше 90
Мечетлинский	899	299	182	377	32	6	3
Мишкинский	437	67	149	196	21	4	-
Миякинский	1790	754	389	579	41	19	8
Нуримановский	725	238	166	252	59	9	1
Салаватский	611	120	152	277	33	28	1
Стерлибашевский	4101	1569	1079	1233	133	74	13
Стерлитамакский	1984	552	588	688	91	64	1
Татышлинский	3198	931	972	1076	79	37	103
Туймазинский	6503	2007	1941	2279	218	51	7
Уфимский	2233	503	422	1143	102	62	1
Учалинский	1575	277	264	768	237	28	1
Федоровский	729	257	181	259	24	8	-
Хайбуллинский	1708	684	307	623	74	15	5
Чекмагушевский	476	102	171	193	4	6	-
Чишминский	3700	917	1051	1427	188	110	7
Шаранский	526	127	102	208	31	48	10
Янаульский	7173	3013	1773	2032	241	63	51
Городские округа	15058	4480	3643	6275	550	108	2
г. Уфа	2130	184	431	1404	88	23	-
г. Агидель	124	74	38	12	-	-	-
г. Кумертау	348	37	36	186	74	13	2
г. Нефтекамск	4318	1335	1042	1747	174	20	-
г. Октябрьский	6851	2651	1758	2222	168	52	-
г. Салават	191	-	25	156	10	-	-
г. Сибай	348	45	39	255	9	-	-
г. Стерлитамак	708	153	273	260	22	-	-
Виноград							
Республика Башкортостан	12678	4956	2987	4345	311	71	8
Муниципальные районы	8350	3022	2077	2955	230	63	3
Абзелиловский	17	8	5	4	-	-	-
Альшеевский	129	50	29	48	1	1	-
Архангельский	79	37	25	17	-	-	-
Аскинский	3	2	1	-	-	-	-
Аургазинский	157	66	38	51	1	1	-
Баймакский	36	15	8	12	1	-	-
Бакалинский	170	71	56	39	3	1	-
Балтачевский	6	2	2	2	-	-	-
Белебеевский	501	19	158	194	104	26	-
Белокатайский	2	-	1	1	-	-	-
Бижбулякский	19	4	5	9	-	1	-

	Число личных под- собных и других индивидуальных хозяйств граждан, реализовавших продукцию - всего	в том числе их распределение по доле реализованной продукции (в процентах) от общего объема производства					
		до 11	11-25	26-50	51-75	76-90	свыше 90
Бирский	94	53	5	30	4	2	-
Благоварский	25	13	6	6	-	-	-
Благовещенский	101	24	3	70	3	1	-
Буздякский	63	18	23	20	2	-	-
Бураевский	62	21	14	27	-	-	-
Бурзянский	1	-	-	1	-	-	-
Гафурийский	195	87	36	71	1	-	-
Давлекановский	500	277	84	139	-	-	-
Дуванский	11	4	1	6	-	-	-
Дюртюлинский	406	200	109	91	6	-	-
Ермекеевский	34	21	7	5	-	1	-
Зианчуринский	509	234	108	157	9	1	-
Зилаирский	6	1	1	4	-	-	-
Иглинский	34	12	6	15	1	-	-
Илишевский	365	165	180	20	-	-	-
Ишимбайский	122	49	29	38	6	-	-
Калтасинский	53	34	14	5	-	-	-
Караидельский	49	25	8	14	2	-	-
Кармаскалинский	161	80	52	29	-	-	-
Кигинский	1	1	-	-	-	-	-
Краснокамский	469	202	145	116	6	-	-
Кугарчинский	64	15	16	32	-	1	-
Куюргазинский	269	75	49	130	10	3	2
Кушнаренковский	38	16	8	13	1	-	-
Мелеузовский	1120	235	219	616	38	12	-
Мишкинский	3	-	3	-	-	-	-
Миякинский	136	68	30	38	-	-	-
Нуримановский	51	23	17	11	-	-	-
Стерлибашевский	149	94	31	24	-	-	-
Стерлитамакский	433	88	109	224	8	4	-
Татышлинский	40	14	16	9	1	-	-
Туймазинский	372	141	123	106	2	-	-
Уфимский	338	64	65	193	10	5	1
Учалинский	38	1	6	31	-	-	-
Федоровский	134	41	25	62	4	2	-
Хайбуллинский	81	20	10	50	1	-	-
Чекмагушевский	16	8	7	-	1	-	-
Чишминский	291	71	111	105	3	1	-
Шаранский	19	7	2	9	1	-	-
Янаульский	378	246	71	61	-	-	-

	Число личных под- собных и других индивидуальных хозяйств граждан, реализовавших продукцию - всего	в том числе их распределение по доле реализованной продукции (в процентах) от общего объема производства					
		до 11	11-25	26-50	51-75	76-90	свыше 90
Городские округа	4328	1934	910	1390	81	8	5
г. Уфа	141	10	32	89	8	2	-
г. Агидель	16	11	5	-	-	-	-
г. Кумертау	182	32	21	90	33	1	5
г. Нефтекамск	1691	410	553	708	20	-	-
г. Октябрьский	2085	1387	254	429	15	-	-
г. Салават	46	-	-	36	5	5	-
г. Сибай	7	1	1	5	-	-	-
г. Стерлитамак	160	83	44	33	-	-	-
Скот и птица в живом весе							
Республика Башкортостан	129016	23126	28971	65351	8271	2993	304
Муниципальные районы	127431	22738	28526	64712	8202	2950	303
Абзелиловский	5106	561	976	3131	359	76	3
Альшеевский	3984	434	600	2365	510	69	6
Архангельский	1877	210	371	1181	83	31	1
Аскинский	2543	594	769	1112	57	9	2
Аургазинский	3195	618	733	1360	317	166	1
Баймакский	4583	600	1125	2643	172	41	2
Бакалинский	4785	774	1083	2537	305	81	5
Балтачевский	3094	592	1072	1354	53	21	2
Белебеевский	1332	95	156	832	200	49	-
Белокатайский	485	46	71	291	43	33	1
Белорецкий	1394	396	310	629	40	18	1
Бижбулякский	1443	113	235	906	120	66	3
Бирский	658	57	122	381	58	37	3
Благоварский	1238	225	232	675	55	26	25
Благовещенский	531	61	51	340	60	19	-
Буздякский	1995	276	450	1076	112	51	30
Бураевский	3243	446	542	2001	176	53	25
Бурзянский	987	303	309	349	20	6	-
Гафурийский	4122	528	866	2335	307	81	5
Давлекановский	3007	669	616	1480	156	67	19
Дуванский	1784	334	203	1045	109	85	8
Дюртюлинский	2813	728	883	1045	114	42	1
Ермекеевский	1054	163	173	604	88	26	-
Зианчуринский	4325	609	702	2414	496	104	-
Зилаирский	1427	183	294	831	75	40	4
Иглинский	498	65	85	283	41	21	3
Илишевский	4360	1307	2190	741	83	38	1
Ишимбайский	2352	185	495	1539	108	23	2

	Число личных под- собных и других индивидуальных хозяйств граждан, реализовавших продукцию - всего	в том числе их распределение по доле реализованной продукции (в процентах) от общего объема производства					
		до 11	11-25	26-50	51-75	76-90	свыше 90
Калтасинский	1394	753	399	226	13	3	-
Караидельский	2756	761	617	1164	142	72	-
Кармаскалинский	2884	645	475	1369	255	139	1
Кигинский	1082	104	145	695	111	26	1
Краснокамский	2468	371	541	1373	155	27	1
Кугарчинский	2099	351	470	955	224	94	5
Куюргазинский	2442	339	398	1271	233	195	6
Кушнаренковский	1781	599	453	653	53	23	-
Мелеузовский	2304	153	365	1440	231	106	9
Мечетлинский	1480	124	176	979	113	47	41
Мишкинский	1791	345	558	819	50	19	-
Миякинский	2991	627	544	1612	157	48	3
Нуримановский	683	156	125	263	103	33	3
Салаватский	1362	144	239	876	81	21	1
Стерлибашевский	3821	879	968	1542	308	118	6
Стерлитамакский	2170	294	341	1127	245	120	43
Татышлинский	3454	681	959	1684	104	25	1
Туймазинский	3645	712	1229	1538	97	58	11
Уфимский	758	149	160	410	29	10	-
Учалинский	2903	202	598	1774	261	65	3
Федоровский	2546	436	466	1338	181	124	1
Хайбуллинский	3524	597	499	2193	211	22	2
Чекмагушевский	1554	304	291	695	212	50	2
Чишминский	1727	354	423	790	110	50	-
Шаранский	1552	374	367	724	57	26	4
Янаульский	4045	1112	1006	1722	149	50	6
Городские округа	1585	388	445	639	69	43	1
г. Уфа	27	4	11	10	-	2	-
г. Агидель	13	6	5	2	-	-	-
г. Кумертау	188	13	22	122	25	6	-
г. Нефтекамск	547	142	194	195	11	5	-
г. Октябрьский	347	142	59	124	16	6	-
г. Салават	49	-	2	32	3	12	-
г. Сибай	296	26	137	114	12	7	-
г. Стерлитамак	65	38	14	11	2	-	-
Молоко всех видов							
Республика Башкортостан	99772	17296	20369	46196	9472	6115	324
Муниципальные районы	98893	17141	20228	45756	9401	6060	307
Абзелиловский	4193	511	840	2392	338	109	3
Альшеевский	3032	230	290	1619	441	449	3

	Число личных под- собных и других индивидуальных хозяйств граждан, реализовавших продукцию - всего	в том числе их распределение по доле реализованной продукции (в процентах) от общего объема производства					
		до 11	11-25	26-50	51-75	76-90	свыше 90
Архангельский	1665	237	329	827	164	104	4
Аскинский	2348	911	709	639	78	11	-
Аургазинский	2449	594	708	949	119	75	4
Баймакский	3822	406	750	2198	357	106	5
Бакалинский	2562	194	353	1179	428	400	8
Балтачевский	1681	677	617	368	15	4	-
Белебеевский	1158	76	148	608	226	100	-
Белокатайский	311	48	46	145	24	47	1
Белорецкий	1851	512	410	775	102	50	2
Бижбулякский	1150	115	158	560	210	95	12
Бирский	564	49	92	328	60	35	-
Благоварский	825	192	164	407	40	15	7
Благовещенский	423	61	71	236	43	8	4
Буздякский	2066	147	304	974	256	330	55
Бураевский	2367	412	551	1246	112	46	-
Бурзянский	1106	480	343	266	9	8	-
Гафурийский	2863	475	654	1342	225	163	4
Давлекановский	1771	365	254	710	232	179	31
Дуванский	1603	239	143	748	186	268	19
Дюртюлинский	3037	175	544	1749	419	150	-
Ермекеевский	1206	129	110	428	375	163	1
Зианчуринский	3545	316	513	1836	629	250	1
Зилаирский	1205	197	228	653	65	58	4
Иглинский	482	94	90	236	39	19	4
Илишевский	2761	842	1315	487	58	58	1
Ишимбайский	2097	181	459	1250	159	48	-
Калтасинский	1321	533	503	266	14	4	1
Караидельский	2798	644	632	1304	182	31	5
Кармаскалинский	1865	604	334	795	89	43	-
Кигинский	1239	70	60	322	347	432	8
Краснокамский	1773	231	363	981	167	31	-
Кугарчинский	1775	249	337	849	162	155	23
Куюргазинский	2071	327	334	1151	164	89	6
Кушнаренковский	1175	280	226	533	88	47	1
Мелеузовский	1311	121	230	784	116	58	2
Мечетлинский	1535	56	88	664	320	365	42
Мишкинский	1186	255	316	562	40	13	-
Миякинский	2550	658	448	1044	225	166	9
Нуримановский	684	270	139	217	48	10	-
Салаватский	999	175	165	525	57	75	2

	Число личных под- собных и других индивидуальных хозяйств граждан, реализовавших продукцию - всего	в том числе их распределение по доле реализованной продукции (в процентах) от общего объема производства					
		до 11	11-25	26-50	51-75	76-90	свыше 90
Стерлибашевский	3010	429	524	1453	412	180	12
Стерлитамакский	1425	209	246	656	122	190	2
Татышлинский	2029	374	465	910	104	172	4
Туймазинский	3250	319	1135	1536	211	48	1
Уфимский	297	49	61	169	11	7	-
Учалинский	1986	232	382	1046	193	130	3
Федоровский	1693	440	269	597	232	154	1
Хайбуллинский	2771	438	394	1597	290	51	1
Чекмагушевский	954	151	173	506	87	37	-
Чишминский	1311	406	347	494	39	24	1
Шаранский	1436	264	257	565	169	172	9
Янаульский	2306	492	607	1075	103	28	1
Городские округа	879	155	141	440	71	55	17
г. Уфа	14	1	3	7	2	1	-
г. Кумертау	122	7	17	80	16	2	-
г. Нефтекамск	252	66	60	112	10	4	-
г. Октябрьский	169	20	11	64	11	46	17
г. Салават	62	-	-	37	25	-	-
г. Сибай	164	31	36	89	6	2	-
г. Стерлитамак	52	19	14	18	1	-	-
Яйца всех видов птицы							
Республика Башкортостан	99772	30031	24866	38602	4532	1643	98
Муниципальные районы	96391	29349	23972	37156	4319	1499	96
Абзелиловский	3304	756	652	1626	214	52	4
Альшеевский	2781	511	625	1419	155	71	-
Архангельский	1210	454	303	424	13	16	-
Аскинский	1806	870	348	547	33	8	-
Аургазинский	2784	1017	751	824	129	61	2
Баймакский	2156	701	465	903	64	19	4
Бакалинский	4281	1089	1094	1835	189	72	2
Балтачевский	2632	979	1005	606	31	11	-
Белебеевский	821	140	144	476	38	23	-
Белокатайский	193	46	36	89	14	8	-
Белорецкий	1176	390	282	459	32	13	-
Бижбулякский	542	161	118	236	16	11	-
Бирский	536	51	83	326	51	25	-
Благоварский	1017	395	261	334	16	7	4
Благовещенский	776	95	81	449	115	36	-
Буздякский	1564	330	476	706	48	4	-
Бураевский	3097	841	715	1323	190	28	-

	Число личных под- собных и других индивидуальных хозяйств граждан, реализовавших продукцию - всего	в том числе их распределение по доле реализованной продукции (в процентах) от общего объема производства					
		до 11	11-25	26-50	51-75	76-90	свыше 90
Бурзянский	473	186	133	136	8	9	1
Гафурийский	3422	1090	934	1293	84	20	1
Давлекановский	1914	863	424	578	37	12	-
Дуванский	1253	473	197	527	37	18	1
Дюртюлинский	2805	603	909	1120	142	31	-
Ермекеевский	640	114	140	282	82	22	-
Зианчуринский	2557	686	540	1032	183	113	3
Зилаирский	755	197	140	363	24	27	4
Иглинский	546	124	95	266	39	15	7
Илишевский	3508	1769	1259	454	21	5	-
Ишимбайский	1790	394	493	815	58	29	1
Калтасинский	1899	1027	589	264	15	4	-
Караидельский	2502	693	469	1041	247	51	1
Кармаскалинский	1654	747	310	509	64	22	2
Кигинский	657	109	124	322	86	16	-
Краснокамский	2656	525	693	1254	155	29	-
Кугарчинский	1035	296	228	434	29	48	-
Куюргазинский	1521	376	288	773	64	20	-
Кушнаренковский	1777	653	389	637	91	7	-
Мелеuzовский	1747	332	377	878	112	47	1
Мечетлинский	953	198	158	512	32	22	31
Мишкинский	1067	252	331	451	29	3	1
Миякинский	1768	858	371	476	51	12	-
Нуримановский	472	197	89	136	42	8	-
Салаватский	811	222	131	398	34	24	2
Стерлибашевский	2268	942	603	522	120	81	-
Стерлитамакский	1374	399	299	552	70	45	9
Татышлинский	3031	966	856	1110	86	12	1
Туймазинский	4687	965	1571	1965	166	15	5
Уфимский	811	188	225	362	24	12	-
Учалинский	1759	288	394	860	175	41	1
Федоровский	1724	683	268	547	155	71	-
Хайбуллинский	2203	657	303	939	224	79	1
Чекмагушевский	1035	394	281	343	10	2	5
Чишминский	1693	529	543	550	46	25	-
Шаранский	1170	525	277	339	17	11	1
Янаульский	3778	1003	1102	1534	112	26	1
Городские округа	3381	682	894	1446	213	144	2
г. Уфа	81	15	10	46	7	3	-
г. Агидель	43	25	14	4	-	-	-

	Число личных под- собных и других индивидуальных хозяйств граждан, реализовавших продукцию - всего	в том числе их распределение по доле реализованной продукции (в процентах) от общего объема производства					
		до 11	11-25	26-50	51-75	76-90	свыше 90
г. Кумертау	312	42	47	185	30	8	-
г. Нефтекамск	1171	226	356	547	30	12	-
г. Октябрьский	951	186	213	361	70	119	2
г. Салават	14	-	-	7	7	-	-
г. Сибай	446	138	174	120	12	2	-
г. Стерлитамак	337	43	79	158	57	-	-
Мед							
Республика Башкортостан	20617	1879	2642	8780	3405	3484	427
Муниципальные районы	20507	1867	2632	8734	3382	3465	427
Абзелиловский	113	4	16	62	10	19	2
Альшеевский	486	21	35	236	105	82	7
Архангельский	569	51	59	249	82	116	12
Аскинский	593	70	80	241	93	98	11
Аургазинский	457	43	58	196	55	92	13
Баймакский	107	12	29	52	5	8	1
Бакалинский	629	66	54	245	108	140	16
Балтачевский	515	78	71	209	48	75	34
Белебеевский	416	23	46	159	93	91	4
Белокатайский	223	22	18	91	28	63	1
Белорецкий	253	47	47	88	36	28	7
Бижбулякский	450	13	36	215	91	81	14
Бирский	458	12	46	203	83	110	4
Благоварский	263	25	50	142	25	17	4
Благовещенский	511	21	30	174	136	123	27
Буздякский	385	36	57	201	46	40	5
Бураевский	546	39	52	276	109	69	1
Бурзянский	321	40	49	121	44	63	4
Гафурийский	938	72	84	361	201	211	9
Давлекановский	288	33	45	114	59	26	11
Дуванский	331	38	30	137	44	74	8
Дюртюлинский	317	11	40	127	78	59	2
Ермекеевский	364	24	31	139	77	90	3
Зианчуринский	558	34	63	190	119	134	18
Зилаирский	176	13	14	88	29	27	5
Иглинский	354	26	33	142	40	86	27
Илишевский	424	65	153	109	48	47	2
Ишимбайский	567	42	78	298	101	44	4
Калтасинский	399	93	71	160	29	41	5
Караидельский	786	79	127	333	137	109	1

	Число личных под- собных и других индивидуальных хозяйств граждан, реализовавших продукцию - всего	в том числе их распределение по доле реализованной продукции (в процентах) от общего объема производства					
		до 11	11-25	26-50	51-75	76-90	свыше 90
Кармаскалинский	272	25	34	134	49	24	6
Кигинский	153	9	13	56	35	37	3
Краснокамский	245	14	22	115	46	41	7
Кугарчинский	554	22	74	234	66	136	22
Куюргазинский	192	11	22	101	20	37	1
Кушнаренковский	305	35	39	129	51	49	2
Мелеuzовский	354	15	46	153	49	84	7
Мечетлинский	265	23	20	138	40	40	4
Мишкинский	372	21	66	161	64	53	7
Миякинский	490	50	42	215	92	81	10
Нуримановский	427	40	48	187	66	71	15
Салаватский	170	19	24	77	22	27	1
Стерлибашевский	461	64	105	184	46	56	6
Стерлитамакский	228	27	17	88	40	53	3
Татышлинский	730	79	105	289	123	126	8
Туймазинский	449	40	81	181	61	53	33
Уфимский	147	16	23	78	14	11	5
Учалинский	65	4	6	41	8	5	1
Федоровский	277	28	36	121	43	45	4
Хайбуллинский	123	8	18	49	35	10	3
Чекмагушевский	212	23	33	95	37	21	3
Чишминский	252	26	31	106	50	37	2
Шаранский	321	42	54	152	16	46	11
Янаульский	646	73	71	292	150	59	1
Городские округа	110	12	10	46	23	19	-
г. Уфа	11	-	3	5	-	3	-
г. Агидель	2	-	1	1	-	-	-
г. Кумертау	38	7	2	13	9	7	-
г. Нефтекамск	42	5	4	22	2	9	-
г. Октябрьский	5	-	-	-	5	-	-
г. Стерлитамак	12	-	-	5	7	-	-
Шерсть							
Республика Башкортостан	25319	2747	2626	7380	2812	2796	6958
Муниципальные районы	25303	2744	2622	7374	2811	2795	6957
Абзелиловский	1738	83	105	359	247	304	640
Альшеевский	880	95	46	176	144	131	288
Архангельский	479	41	74	229	48	24	63
Аскинский	1298	359	253	481	123	38	44

	Число личных под- собных и других индивидуальных хозяйств граждан, реализовавших продукцию - всего	в том числе их распределение по доле реализованной продукции (в процентах) от общего объема производства					
		до 11	11-25	26-50	51-75	76-90	свыше 90
Аургазинский	78	3	6	24	9	1	35
Баймакский	1561	44	70	492	239	342	374
Бакалинский	589	30	31	142	84	139	163
Балтачевский	2022	113	130	391	283	119	986
Белебеевский	296	11	16	83	61	29	96
Белокатайский	126	1	3	22	14	56	30
Белорецкий	146	33	39	60	11	3	-
Бижбулякский	174	22	9	28	5	11	99
Бирский	82	16	10	36	2	12	6
Благоварский	95	9	6	15	4	24	37
Благовещенский	38	5	3	19	3	4	4
Буздякский	125	7	5	38	11	12	52
Буреевский	1055	38	48	314	183	94	378
Бурзянский	432	115	100	170	29	8	10
Гафурийский	318	63	44	140	50	10	11
Давлекановский	410	17	45	190	26	21	111
Дуванский	169	44	36	59	6	10	14
Дюртюлинский	711	117	114	303	52	64	61
Ермекеевский	144	9	7	21	51	45	11
Зианчуринский	1769	26	50	228	100	354	1011
Зилаирский	564	10	4	111	67	56	316
Иглинский	59	2	1	12	3	5	36
Илишевский	638	104	188	45	16	29	256
Ишимбайский	138	22	11	43	27	12	23
Калтасинский	807	170	239	319	35	36	8
Караидельский	796	109	107	295	109	80	96
Кармаскалинский	282	85	57	108	9	2	21
Кигинский	160	2	2	28	29	89	10
Краснокамский	500	35	56	319	46	18	26
Кугарчинский	479	44	33	150	67	45	140
Куюргазинский	62	29	12	14	-	2	5
Кушнаренковский	114	28	11	44	13	8	10
Мелеузовский	54	8	7	10	4	12	13
Мечетлинский	127	4	6	40	9	15	53
Мишкинский	364	44	15	218	39	36	12
Миякинский	495	100	27	61	18	45	244
Нуримановский	85	24	19	35	1	3	3
Салаватский	70	10	13	34	4	4	5

	Число личных под- собных и других индивидуальных хозяйств граждан, реализовавших продукцию - всего	в том числе их распределение по доле реализованной продукции (в процентах) от общего объема производства					
		до 11	11-25	26-50	51-75	76-90	свыше 90
Стерлибашевский	643	27	51	178	97	73	217
Стерлитамакский	71	12	14	19	12	7	7
Татышлинский	1165	119	201	547	157	108	33
Туймазинский	353	25	31	70	13	36	178
Уфимский	23	3	6	13	1	-	-
Учалинский	30	5	8	12	-	2	3
Федоровский	164	4	7	24	18	6	105
Хайбуллинский	988	28	50	80	118	140	572
Чекмагушевский	78	5	2	26	23	5	17
Чишминский	57	10	12	27	2	4	2
Шаранский	114	3	7	26	42	24	12
Янаульский	1088	372	175	446	47	38	10
Городские округа	16	3	4	6	1	1	1
г. Уфа	1	-	1	-	-	-	-
г. Нефтекамск	11	1	3	6	-	-	1
г. Октябрьский	3	1	-	-	1	1	-
г. Сибай	1	1	-	-	-	-	-



ТРУДОВЫЕ РЕСУРСЫ И ИХ ХАРАКТЕРИСТИКА

ТРУДОВЫЕ РЕСУРСЫ СЕЛЬСКОХОЗЯЙСТВЕННЫХ ОРГАНИЗАЦИЙ

30. СРЕДНЕГОДОВАЯ ЧИСЛЕННОСТЬ ВСЕХ РАБОТНИКОВ
СЕЛЬСКОХОЗЯЙСТВЕННЫХ ОРГАНИЗАЦИЙ В 2015 ГОДУ
(человек)

	Сельскохозяйственные организации ¹⁾ - всего	в том числе			
		сельскохозяйственные организации, не относящиеся к субъектам малого предпринимательства	малые предприятия	из них	
				малые предприятия (без микропредприятий)	микропредприятия
Республика Башкортостан	42762	27852	14910	11864	3046
Муниципальные районы	42381	27600	14781	11835	2946
Абзелиловский	372	...	243	195	48
Альшеевский	842	583	259	235	24
Архангельский	33	-	33	-	33
Аскинский	59	-	59	...	14
Аургазинский	1183	530	653	594	59
Баймакский	576	...	197	153	44
Бакалинский	553	-	553	449	104
Балтачевский	415	...	389	347	42
Белебеевский	325	78	247	224	23
Белокатайский	182	-	182	98	84
Белорецкий	57	...	55	...	7
Бижбулякский	530	...	471	389	82
Бирский	327	73	254	236	...
Благоварский	1218	980	238	124	114
Благовещенский	863	682	181	138	43
Буздякский	648	324	324	309	15
Бураевский	309	...	307	261	46
Бурзянский	50	...	38
Гафурийский	211	-	211	153	58
Давлекановский	421	...	351	327	24
Дуванский	1353	1253	100	69	31
Дюртюлинский	1625	917	708	698	...
Ермекеевский	501	...	348	288	60
Зианчуринский	181	...	135	68	67
Зилаирский	15	-	15
Иглинский	177	...	100	...	65
Илишевский	1542	1202	340	258	...
Ишимбайский	163	-	163	141	22
Калтасинский	242	...	240	220	20
Караидельский	125	...	123	...	77
Кармаскалинский	857	732	125	...	102

	Сельскохозяйственные организации ¹⁾ - всего	в том числе			
		сельскохозяйственные организации, не относящиеся к субъектам малого предпринимательства	малые предприятия	из них	
				малые предприятия (без микропредприятий)	микропредприятия
Кигинский	189	-	189	158	31
Краснокамский	581	...	421	408	13
Кугарчинский	668	499	169	...	87
Куюргазинский	840	637	203	182	21
Кушнаренковский	289	55	234	115	119
Мелеузовский	3779	3529	250	...	158
Мечетлинский	351	...	123	...	51
Мишкинский	136	-	...
Миякинский	866	...	670	628	...
Нуримановский	172	-	172	113	59
Салаватский	95	-	95	...	43
Стерлибашевский	632	...	523	516	7
Стерлитамакский	4055	3869	186	178	...
Татышлинский	1239	643	596	596	-
Туймазинский	1650	436	1214	692	522
Уфимский	5229	5062	167	...	105
Учалинский	372	...	76
Федоровский	564	...	463	438	25
Хайбуллинский	100	...	91	...	74
Чекмагушевский	1867	1513	354	353	...
Чишминский	1277	825	452	371	81
Шаранский	523	410	113	80	33
Янаульский	952	581	371	345	26
Городские округа	381	252	129	...	100
г. Уфа	260	182
г. Кумертау	...	-	...	-	...
г. Нефтекамск	64	-	...
г. Салават	-	...
г. Сибай	20	-	20	-	20

¹⁾ Без учета подсобных сельскохозяйственных предприятий несельскохозяйственных организаций.

**31. СРЕДНЕГОДОВАЯ ЧИСЛЕННОСТЬ РАБОТНИКОВ СЕЛЬСКОХОЗЯЙСТВЕННЫХ
ОРГАНИЗАЦИЙ, ЗАНЯТЫХ В СЕЛЬСКОХОЗЯЙСТВЕННОМ ПРОИЗВОДСТВЕ В 2015 ГОДУ**
(человек)

	Сельскохозяйственные организации ¹⁾ - всего	в том числе			
		сельскохозяйственные организации, не относящиеся к субъектам малого предпринимательства	малые предприятия	из них	
				малые предприятия (без микропредприятий)	микропредприятия
Республика Башкортостан	38989	24485	14504	11590	2914
Муниципальные районы	38656	24239	14417	11563	2854
Абзелиловский	370	...	241	193	48
Альшеевский	834	582	252	228	24
Архангельский	26	-	26	-	26
Аскинский	59	-	59	...	14
Аургазинский	1125	509	616	557	59
Баймакский	576	...	197	153	44
Бакалинский	550	-	550	446	104
Балтачевский	415	...	389	347	42
Белебеевский	296	...	245	222	23
Белокатайский	180	-	180	98	82
Белорецкий	55	...	53	...	7
Бижбулякский	525	...	466	384	82
Бирский	327	73	254	236	...
Благоварский	1160	925	235	121	114
Благовещенский	577	407	170	133	37
Буздякский	648	324	324	309	15
Бураевский	262	...	260	228	32
Бурзянский	50	...	38
Гафурийский	211	-	211	153	58
Давлекановский	412	...	342	319	23
Дуванский	1204	1117	87	56	31
Дюртюлинский	1568	877	691	681	...
Ермекеевский	481	...	348	288	60
Зианчуринский	176	...	130	68	62
Зилаирский	15	-	15
Иглинский	177	...	100	...	65
Илишевский	1542	1202	340	258	...
Ишимбайский	163	-	163	141	22
Калтасинский	237	...	235	215	20
Караидельский	125	...	123	...	77
Кармаскалинский	758	636	122	...	102
Кигинский	185	-	185	156	29
Краснокамский	581	...	421	408	13

	Сельскохозяйственные организации ¹⁾ - всего	в том числе			
		сельскохозяйственные организации, не относящиеся к субъектам малого предпринимательства	малые предприятия	из них	
				малые предприятия (без микропредприятий)	микропредприятия
Кугарчинский	653	499	154	...	82
Куюргазинский	823	621	202	182	20
Кушнаренковский	279	55	224	115	109
Мелеузовский	2934	2684	250	...	158
Мечетлинский	318	...	122	...	50
Мишкинский	136	-	...
Миякинский	862	...	666	624	...
Нуримановский	118	-	118	...	58
Салаватский	92	-	92	...	40
Стерлибашевский	599	...	508	504	...
Стерлитамакский	3235	3052	183	175	...
Татышлинский	1230	638	592	592	-
Туймазинский	1575	384	1191	683	508
Уфимский	4441	4283	158	...	101
Учалинский	372	...	76
Федоровский	557	...	459	434	25
Хайбуллинский	97	...	91	...	74
Чекмагушевский	1867	1513	354	353	...
Чишминский	1133	715	418	350	68
Шаранский	523	410	113	80	33
Янаульский	942	571	371	345	26
Городские округа	333	246	87	...	60
г. Уфа	216	177
г. Кумертау	...	-	...	-	...
г. Нефтекамск	63	-	...
г. Салават	-	...
г. Сибай	20	-	20	-	20

¹⁾ Без учета подсобных сельскохозяйственных предприятий несельскохозяйственных организаций.

32. ЧИСЛЕННОСТЬ РАБОТНИКОВ

(на 1 июля 2016 года;

	Численность работников - всего	из них занятых в сельскохозяйственном производстве	
		всего	в процентах от общей численности работников
Республика Башкортостан	45544	41128	90,3
Муниципальные районы	45006	40644	90,3
Абзелиловский	379	377	99,5
Альшеевский	937	932	99,5
Архангельский	31	23	74,2
Аскинский	58	58	100,0
Аургазинский	1404	1364	97,2
Баймакский	820	815	99,4
Бакалинский	531	530	99,8
Балтачевский	585	585	100,0
Белебеевский	411	386	93,9
Белокатайский	153	147	96,1
Белорецкий	44	44	100,0
Бижбулякский	588	583	99,1
Бирский	313	313	100,0
Благоварский	1388	1234	88,9
Благовещенский	960	853	88,9
Буздякский	641	641	100,0
Бураевский	405	346	85,4
Бурзянский	52	52	100,0
Гафурийский	290	290	100,0
Давлекановский	457	453	99,1
Дуванский	1358	1172	86,3
Дюртюлинский	1698	1618	95,3
Ермекеевский	506	490	96,8
Зианчуринский	225	221	98,2
Зилаирский	16	16	100,0
Иглинский	193	193	100,0
Илишевский	1686	1686	100,0
Ишимбайский	213	213	100,0
Калтасинский	227	221	97,4
Караидельский	85	85	100,0
Кармаскалинский	843	757	89,8
Кигинский	182	178	97,8
Краснокамский	632	632	100,0
Кугарчинский	857	836	97,5
Куюргазинский	879	871	99,1

СЕЛЬСКОХОЗЯЙСТВЕННЫХ ОРГАНИЗАЦИЙ¹⁾

человек)

в том числе			
постоянные работники		временные и сезонные работники	
всего	в процентах от численности работников, занятых в сельскохозяйственном производстве	всего	в процентах от численности работников, занятых в сельскохозяйственном производстве
36095	87,8	5033	12,2
35653	87,7	4991	12,3
323	85,7	54	14,3
858	92,1	74	7,9
20	87,0
56	96,6
1056	77,4	308	22,6
803	98,5
515	97,2	15	2,8
459	78,5	126	21,5
376	97,4
146	99,3
43	97,7
516	88,5	67	11,5
313	100,0	-	-
1180	95,6	54	4,4
831	97,4	22	2,6
612	95,5	29	4,5
224	64,7	122	35,3
50	96,2
215	74,1	75	25,9
413	91,2	40	8,8
1075	91,7	97	8,3
1532	94,7	86	5,3
427	87,1	63	12,9
164	74,2	57	25,8
10	62,5
179	92,7	14	7,3
1567	92,9	119	7,1
197	92,5
201	91,0
85	100,0	-	-
711	93,9	46	6,1
175	98,3
620	98,1	12	1,9
646	77,3	190	22,7
845	97,0	26	3,0

	Численность работников - всего	из них занятых в сельскохозяйственном производстве	
		всего	в процентах от общей численности работников
Кушнаренковский	349	349	100,0
Мелеузовский	2615	1789	68,4
Мечетлинский	360	327	90,8
Мишкинский	136	134	98,5
Миякинский	937	929	99,1
Нуримановский	196	192	98,0
Салаватский	87	84	96,6
Стерлибашевский	723	676	93,5
Стерлитамакский	3811	3045	79,9
Татышлинский	1278	1271	99,5
Туймазинский	2336	2263	96,9
Уфимский	5866	4475	76,3
Учалинский	377	377	100,0
Федоровский	587	584	99,5
Хайбуллинский	119	119	100,0
Чекмагушевский	2270	2270	100,0
Чишминский	1360	1013	74,5
Шаранский	549	549	100,0
Янаульский	1003	983	98,0
Городские округа	538	484	90,0
г. Уфа	276	227	82,2
г. Кумертау
г. Нефтекамск	186	186	100,0
г. Салават	33	33	100,0
г. Сибай

¹⁾ Без учета подсобных сельскохозяйственных предприятий несельскохозяйственных организаций.

В том числе			
постоянные работники		временные и сезонные работники	
всего	в процентах от численности работников, занятых в сельскохозяйственном производстве	всего	в процентах от численности работников, занятых в сельскохозяйственном производстве
246	70,5	103	29,5
1718	96,0	71	4,0
292	89,3	35	10,7
125	93,3
826	88,9	103	11,1
140	72,9	52	27,1
84	100,0	-	-
580	85,8	96	14,2
2891	94,9	154	5,1
1217	95,8	54	4,2
991	43,8	1272	56,2
3592	80,3	883	19,7
318	84,4
537	92,0	47	8,0
100	84,0	19	16,0
2257	99,4
915	90,3	98	9,7
431	78,5	118	21,5
950	96,6	33	3,4
442	91,3	42	8,7
221	97,4
...	...	-	-
172	92,5
18	54,5	15	45,5
...

33. ЧИСЛЕННОСТЬ РАБОТНИКОВ СЕЛЬСКОХОЗЯЙСТВЕННЫХ ОРГАНИЗАЦИЙ,

(на 1 июля 2016 года;

	Численность работников - всего	из них занятых в сельскохозяйственном производстве	
		всего	в процентах от общей численности работников
Республика Башкортостан	28904	24881	86,1
Муниципальные районы	28547	24535	85,9
Абзелиловский
Альшеевский	726	726	100,0
Аургазинский	637	633	99,4
Баймакский	629	629	100,0
Балтачевский
Белебеевский	183	158	86,3
Белорецкий
Бижбулякский
Бирский	68	68	100,0
Благоварский	1128	993	88,0
Благовещенский	778	675	86,8
Буздякский	331	331	100,0
Бураевский
Бурзянский
Давлекановский
Дуванский	1251	1078	86,2
Дюртюлинский	953	898	94,2
Ермекеевский
Зианчуринский	76	76	100,0
Иглинский
Илишевский	1297	1297	100,0
Ишимбайский
Калтасинский
Караидельский
Кармаскалинский	687	604	87,9
Краснокамский
Кугарчинский	666	663	99,5
Куюргазинский	680	672	98,8
Кушнаренковский	58	58	100,0
Мелеузовский	2404	1578	65,6
Мечетлинский
Мишкинский
Миякинский
Стерлибашевский

НЕ ОТНОсяЩИХся К СУБЪЕКТАМ МАЛОГО ПРЕДПРИНИМАТЕЛЬСТВА

человек)

в том числе			
постоянные работники		временные и сезонные работники	
всего	в процентах от численности работников, занятых в сельскохозяйственном производстве	всего	в процентах от численности работников, занятых в сельскохозяйственном производстве
22795	91,6	2086	8,4
22477	91,6	2058	8,4
...
661	91,0	65	9,0
501	79,1	132	20,9
629	100,0	-	-
...	...	-	-
149	94,3
...	...	-	-
...	...	-	-
68	100,0	-	-
965	97,2
675	100,0	-	-
305	92,1
...	...	-	-
...	...	-	-
...
990	91,8	88	8,2
849	94,5	49	5,5
...
48	63,2
...	...	-	-
1225	94,4	72	5,6
...	...	-	-
...	...	-	-
...	...	-	-
565	93,5
...
493	74,4
657	97,8
39	67,2
1514	95,9	64	4,1
...
...
...
...	...	-	-

	Численность работников - всего	из них занятых в сельскохозяйственном производстве	
		всего	в процентах от общей численности работников
Стерлитамакский	3616	2850	78,8
Татышлинский	630	625	99,2
Туймазинский	319	292	91,5
Уфимский	5643	4254	75,4
Учалинский
Федоровский
Хайбуллинский
Чекмагушевский	1955	1955	100,0
Чишминский	909	575	63,3
Шаранский	400	400	100,0
Янаульский	695	685	98,6
Городские округа	357	346	96,9
г. Уфа	158	147	93,0
г. Нефтекамск
г. Салават

в том числе			
постоянные работники		временные и сезонные работники	
всего	в процентах от численности работников, занятых в сельскохозяйственном производстве	всего	в процентах от численности работников, занятых в сельскохозяйственном производстве
2710	95,1
599	95,8	26	4,2
243	83,2	49	16,8
3447	81,0	807	19,0
...
...
...	...	-	-
1955	100,0	-	-
520	90,4	55	9,6
368	92,0	32	8,0
673	98,2
318	91,9	28	8,1
144	98,0
...
...

34. ЧИСЛЕННОСТЬ РАБОТНИКОВ МАЛЫХ

(на 1 июля 2016 года;

	Численность работников - всего	из них занятых в сельскохозяйственном производстве	
		всего	в процентах от общей численности работников
Республика Башкортостан	13108	12861	98,1
Муниципальные районы	13037	12793	98,1
Абзелиловский	186	184	98,9
Альшеевский	186	181	97,3
Аскинский
Аургазинский	711	675	94,9
Баймакский	149	144	96,6
Бакалинский	419	418	99,8
Балтачевский	482	482	100,0
Белебеевский	207	207	100,0
Белокатайский
Белорецкий
Бижбулякский	447	442	98,9
Бирский	227	227	100,0
Благоварский	138	136	98,6
Благовещенский	143	143	100,0
Буздякский	295	295	100,0
Бураевский	333	300	90,1
Бурзянский
Гафурийский	224	224	100,0
Давлекановский	359	355	98,9
Дуванский	76	63	82,9
Дюртюлинский	733	708	96,6
Ермекеевский	314	314	100,0
Зианчуринский	67	67	100,0
Зилаирский
Иглинский
Илишевский	287	287	100,0
Ишимбайский	149	149	100,0
Калтасинский	208	202	97,1
Караидельский
Кармаскалинский
Кигинский	152	150	98,7
Краснокамский	462	462	100,0
Кугарчинский
Куюргазинский	175	175	100,0
Кушнаренковский	116	116	100,0
Мелеузовский

СЕЛЬСКОХОЗЯЙСТВЕННЫХ ПРЕДПРИЯТИЙ¹⁾

человек)

в том числе			
постоянные работники		временные и сезонные работники	
всего	в процентах от численности работников, занятых в сельскохозяйственном производстве	всего	в процентах от численности работников, занятых в сельскохозяйственном производстве
10739	83,5	2122	16,5
10674	83,4	2119	16,6
157	85,3	27	14,7
172	95,0
...	...	-	-
509	75,4	166	24,6
132	91,7
407	97,4
360	74,7	122	25,3
206	99,5
...	...	-	-
...
380	86,0	62	14,0
227	100,0	-	-
121	89,0
125	87,4
295	100,0	-	-
183	61,0	117	39,0
...
156	69,6
318	89,6	37	10,4
60	95,2
672	94,9	36	5,1
268	85,4	46	14,6
57	85,1
...
...	...	-	-
260	90,6
133	89,3
185	91,6
...	...	-	-
...	...	-	-
147	98,0
455	98,5	7	1,5
...
165	94,3
103	88,8
...	...	-	-

	Численность работников - всего	из них занятых в сельскохозяйственном производстве	
		всего	в процентах от общей численности работников
Мечетлинский
Миякинский	723	715	98,9
Нуримановский	132	129	97,7
Салаватский
Стерлибашевский	601	571	95,0
Стерлитамакский	185	185	100,0
Татышлинский	648	646	99,7
Туймазинский	1300	1270	97,7
Уфимский
Учалинский
Федоровский	454	454	100,0
Хайбуллинский
Чекмагушевский	314	314	100,0
Чишминский	357	348	97,5
Шаранский	111	111	100,0
Янаульский	284	274	96,5
Городские округа
г. Уфа

¹⁾ Без учета микропредприятий.

в том числе			
постоянные работники		временные и сезонные работники	
всего	в процентах от численности работников, занятых в сельскохозяйственном производстве	всего	в процентах от численности работников, занятых в сельскохозяйственном производстве
...
634	88,7	81	11,3
91	70,5
...	...	-	-
476	83,4	95	16,6
171	92,4
618	95,7	28	4,3
459	36,1	811	63,9
...	...	-	-
...
426	93,8	28	6,2
...	...	-	-
301	95,9
329	94,5	19	5,5
36	32,4
253	92,3	21	7,7
...
...

35. ЧИСЛЕННОСТЬ РАБОТНИКОВ

(на 1 июля 2016 года;

	Численность работников - всего	из них занятых в сельскохозяйственном производстве	
		всего	в процентах от общей численности работников
Республика Башкортостан	3532	3386	95,9
Муниципальные районы	3422	3316	96,9
Абзелиловский	59	59	100,0
Альшеевский	25	25	100,0
Архангельский	31	23	74,2
Аскинский	19	19	100,0
Аургазинский	56	56	100,0
Баймакский	42	42	100,0
Бакалинский	112	112	100,0
Балтачевский	55	55	100,0
Белебеевский	21	21	100,0
Белокатайский	94	88	93,6
Белорецкий	7	7	100,0
Бижбулякский	77	77	100,0
Бирский
Благоварский	122	105	86,1
Благовещенский	39	35	89,7
Будякский	15	15	100,0
Бураевский	70	44	62,9
Бурзянский
Гафурийский	66	66	100,0
Давлекановский	25	25	100,0
Дуванский	31	31	100,0
Дюртюлинский
Ермекеевский	54	54	100,0
Зианчуринский	82	78	95,1
Зилаирский	13	13	100,0
Иглинский	83	83	100,0
Илишевский
Ишимбайский	30	30	100,0
Калтасинский	16	16	100,0
Караидельский	61	61	100,0
Кармаскалинский	134	134	100,0
Кигинский	30	28	93,3
Краснокамский	10	10	100,0
Кугарчинский	96	88	91,7
Куюргазинский	24	24	100,0
Кушнаренковский	175	175	100,0

СЕЛЬСКОХОЗЯЙСТВЕННЫХ МИКРОПРЕДПРИЯТИЙ

человек)

в том числе			
постоянные работники		временные и сезонные работники	
всего	в процентах от численности работников, занятых в сельскохозяйственном производстве	всего	в процентах от численности работников, занятых в сельскохозяйственном производстве
2561	75,6	825	24,4
2502	75,5	814	24,5
41	69,5	18	30,5
25	100,0	-	-
20	87,0
17	89,5
46	82,1	10	17,9
42	100,0	-	-
108	96,4
51	92,7
21	100,0	-	-
87	98,9
7	100,0	-	-
72	93,5	5	6,5
...	...	-	-
94	89,5	11	10,5
31	88,6
12	80,0
39	88,6
...	...	-	-
59	89,4	7	10,6
25	100,0	-	-
25	80,6
...
42	77,8	12	22,2
59	75,6	19	24,4
9	69,2
69	83,1	14	16,9
...
30	100,0	-	-
13	81,3
61	100,0	-	-
127	94,8	7	5,2
28	100,0	-	-
10	100,0	-	-
81	92,0
23	95,8
104	59,4	71	40,6

	Численность работников - всего	из них занятых в сельскохозяйственном производстве	
		всего	в процентах от общей численности работников
Мелеузовский	147	147	100,0
Мечетлинский	49	49	100,0
Мишкинский
Миякинский
Нуримановский	64	63	98,4
Салаватский	41	38	92,7
Стерлибашевский	7
Стерлитамакский
Туймазинский	717	701	97,8
Уфимский	164	162	98,8
Учалинский
Федоровский	50	50	100,0
Хайбуллинский	87	87	100,0
Чекмагушевский
Чишминский	94	90	95,7
Шаранский	38	38	100,0
Янаульский	24	24	100,0
Городские округа	110	70	63,6
г. Уфа
г. Кумертау
г. Нефтекамск
г. Салават
г. Сибай

в том числе			
постоянные работники		временные и сезонные работники	
всего	в процентах от численности работников, занятых в сельскохозяйственном производстве	всего	в процентах от численности работников, занятых в сельскохозяйственном производстве
140	95,2
49	100,0	-	-
...	...	-	-
...	...	-	-
49	77,8
38	100,0	-	-
...
...	...	-	-
289	41,2	412	58,8
86	53,1	76	46,9
...	...	-	-
42	84,0	8	16,0
68	78,2	19	21,8
...	...	-	-
66	73,3
27	71,1
24	100,0	-	-
59	84,3	11	15,7
...	...	-	-
...	...	-	-
...	...	-	-
...
...

36. РАСПРЕДЕЛЕНИЕ ЧИСЛЕННОСТИ РУКОВОДИТЕЛЕЙ

(на 1 июля 2016 года;

	Руководители - всего				всего
	всего	в том числе в возрасте, лет			
		до 29	29-49	50 и более	
Республика Башкортостан	453	10	170	273	431
Муниципальные районы	444	10	164	270	424
Абзелиловский	8	-	3	5	8
Альшеевский	11	-	6	5	9
Аскинский	...	-
Аургазинский	14	...	8	5	14
Баймакский	6	-	...	4	6
Бакалинский	11	-	6	5	10
Балтачевский	11	-	5	6	11
Белебеевский	11	-	3	8	11
Белокатайский	...	-
Белорецкий	3	-	-	3	3
Бижбулякский	15	-	3	12	15
Бирский	11	-	4	7	11
Благоварский	6	3	5
Благовещенский	7	-	...	5	6
Буздякский	8	...	-	7	8
Бураевский	9	-	3	6	8
Бурзянский	4	-	...	3	4
Гафурийский	4	-	3	...	4
Давлекановский	10	-	8	...	10
Дуванский	9	-	5	4	7
Дюртюлинский	18	-	6	12	17
Ермекеевский	12	...	5	6	12
Зианчуринский	6	-	...	4	6
Зилаирский	...	-	-
Иглинский	3	-	-	3	3
Илишевский	11	...	3	7	11
Ишимбайский	4	-	...	3	4
Калтасинский	8	-	...	6	8
Караидельский	3	-
Кармаскалинский	5	-	...	3	5
Кигинский	3	...	-	...	3
Краснокамский	12	-	...	10	11
Кугарчинский	5	-	3	...	5
Куюргазинский	7	-	...	5	7
Кушнаренковский	8	-	3	5	5
Мелеузовский	8	-	...	7	8
Мечетлинский	4	...	-	3	4

СЕЛЬСКОХОЗЯЙСТВЕННЫХ ОРГАНИЗАЦИЙ¹⁾ ПО ПОЛУ И ВОЗРАСТУ

человек)

в том числе							В процентах от общей численности руководителей	
мужчины			всего	женщины			мужчины	женщины
из них в возрасте, лет				из них в возрасте, лет				
до 29	29-49	50 и более		до 29	29-49	50 и более		
9	160	262	22	...	10	11	95,1	4,9
9	155	260	20	...	9	10	95,5	4,5
-	3	5	-	-	-	-	100,0	-
-	5	4	...	-	81,8	...
-	-	-	-	-	...	-
...	8	5	-	-	-	-	100,0	-
-	...	4	-	-	-	-	100,0	-
-	5	5	...	-	...	-	90,9	...
-	5	6	-	-	-	-	100,0	-
-	3	8	-	-	-	-	100,0	-
-	-	-	-	-	...	-
-	-	3	-	-	-	-	100,0	-
-	3	12	-	-	-	-	100,0	-
-	4	7	-	-	-	-	100,0	-
-	...	3	-	-	83,3	...
-	...	5	...	-	...	-	85,7	...
...	-	7	-	-	-	-	100,0	-
-	...	6	...	-	...	-	88,9	...
-	...	3	-	-	-	-	100,0	-
-	3	...	-	-	-	-	100,0	-
-	8	...	-	-	-	-	100,0	-
-	3	4	...	-	...	-	77,8	...
-	6	11	...	-	-	...	94,4	...
...	5	6	-	-	-	-	100,0	-
-	...	4	-	-	-	-	100,0	-
-	-	...	-	-	-	-	...	-
-	-	3	-	-	-	-	100,0	-
...	3	7	-	-	-	-	100,0	-
-	...	3	-	-	-	-	100,0	-
-	...	6	-	-	-	-	100,0	-
-	-	-
-	...	3	-	-	-	-	100,0	-
...	-	...	-	-	-	-	100,0	-
-	...	10	...	-	...	-	91,7	...
-	3	...	-	-	-	-	100,0	-
-	...	5	-	-	-	-	100,0	-
-	3	...	3	-	-	3	62,5	37,5
-	...	7	-	-	-	-	100,0	-
...	-	3	-	-	-	-	100,0	-

	Руководители - всего				всего
	всего	в том числе в возрасте, лет			
		до 29	29-49	50 и более	
Мишкинский	...	-	-	...	-
Миякинский	15	-	5	10	15
Нуримановский	3	-	3	-	3
Салаватский	...	-	-
Стерлибашевский	14	-	6	8	14
Стерлитамакский	13	...	8	4	12
Татышлинский	13	-	5	8	13
Туймазинский	25	-	12	13	21
Уфимский	13	-	5	8	13
Учалинский	4	-	...	3	4
Федоровский	13	-	3	10	13
Хайбуллинский	3	-	3
Чекмагушевский	13	-	...	12	13
Чишминский	12	...	6	5	12
Шаранский	6	3	6
Янаульский	14	-	7	7	14
Городские округа	9	-	6	3	7
г. Уфа	6	-	5	...	6
г. Нефтекамск	...	-
г. Салават	...	-	-	...	-

¹⁾ Без учета микропредприятий и подсобных сельскохозяйственных предприятий несельскохозяйственных организаций.

в том числе							В процентах от общей численности руководителей	
мужчины			всего	женщины				
из них в возрасте, лет				из них в возрасте, лет				
до 29	29-49	50 и более		до 29	29-49	50 и более	мужчины	женщины
-	-	-	...	-	-	...	-	...
-	5	10	-	-	-	-	100,0	-
-	3	-	-	-	-	-	100,0	-
-	-	...	-	-	-	-	...	-
-	6	8	-	-	-	-	100,0	-
...	8	3	...	-	-	...	92,3	...
-	5	8	-	-	-	-	100,0	-
-	10	11	4	-	84,0	16,0
-	5	8	-	-	-	-	100,0	-
-	...	3	-	-	-	-	100,0	-
-	3	10	-	-	-	-	100,0	-
-	-	-	-	-	100,0	-
-	...	12	-	-	-	-	100,0	-
...	6	5	-	-	-	-	100,0	-
...	...	3	-	-	-	-	100,0	-
-	7	7	-	-	-	-	100,0	-
-	5	-	77,8	...
-	5	...	-	-	-	-	100,0	-
-	-	-	...	-
-	-	-	...	-	-	...	-	...

37. СТРУКТУРА ЧИСЛЕННОСТИ РУКОВОДИТЕЛЕЙ СЕЛЬСКОХОЗЯЙСТВЕННЫХ ОРГАНИЗАЦИЙ¹⁾ ПО ПОЛУ И ВОЗРАСТУ

(на 1 июля 2016 года; в процентах от общей численности руководителей)

	Руководители в возрасте, лет			в том числе					
	до 29	29-49	50 и более	мужчины в возрасте, лет			женщины в возрасте, лет		
				до 29	29-49	50 и более	до 29	29-49	50 и более
Республика Башкортостан	2,2	37,5	60,3	2,0	35,3	57,8	...	2,2	2,4
Муниципальные районы	2,3	36,9	60,8	2,0	34,9	58,6	...	2,0	2,3
Абзелиловский	-	37,5	62,5	-	37,5	62,5	-	-	-
Альшеевский	-	54,5	45,5	-	45,5	36,4	-
Аскинский	-	-	-	-	-
Аургазинский	...	57,1	35,7	...	57,1	35,7	-	-	-
Баймакский	-	...	66,7	-	...	66,7	-	-	-
Бакалинский	-	54,5	45,5	-	45,5	45,5	-	...	-
Балтачевский	-	45,5	54,5	-	45,5	54,5	-	-	-
Белебеевский	-	27,3	72,7	-	27,3	72,7	-	-	-
Белокатайский	-	-	-	-	-
Белорецкий	-	-	100,0	-	-	100,0	-	-	-
Бижбулякский	-	20,0	80,0	-	20,0	80,0	-	-	-
Бирский	-	36,4	63,6	-	36,4	63,6	-	-	-
Благоварский	50,0	-	...	50,0	...	-	-
Благовещенский	-	...	71,4	-	...	71,4	-	...	-
Буздякский	...	-	87,5	...	-	87,5	-	-	-
Бураевский	-	33,3	66,7	-	...	66,7	-	...	-
Бурзянский	-	...	75,0	-	...	75,0	-	-	-
Гафурийский	-	75,0	...	-	75,0	...	-	-	-
Давлекановский	-	80,0	...	-	80,0	...	-	-	-
Дуванский	-	55,6	44,4	-	33,3	44,4	-	...	-
Дюртюлинский	-	33,3	66,7	-	33,3	61,1	-	-	...
Ермекеевский	...	41,7	50,0	...	41,7	50,0	-	-	-
Зианчуринский	-	...	66,7	-	...	66,7	-	-	-
Зилаирский	-	-	...	-	-	...	-	-	-
Иглинский	-	-	100,0	-	-	100,0	-	-	-
Илишевский	...	27,3	63,6	...	27,3	63,6	-	-	-
Ишимбайский	-	...	75,0	-	...	75,0	-	-	-
Калтасинский	-	...	75,0	-	...	75,0	-	-	-
Караидельский	-	-	-	-	...
Кармаскалинский	-	...	60,0	-	...	60,0	-	-	-
Кигинский	...	-	-	...	-	-	-
Краснокамский	-	...	83,3	-	...	83,3	-	...	-
Кугарчинский	-	60,0	...	-	60,0	...	-	-	-
Куюргазинский	-	...	71,4	-	...	71,4	-	-	-

	Руководители в возрасте, лет			в том числе					
	до 29	29-49	50 и более	мужчины в возрасте, лет			женщины в возрасте, лет		
				до 29	29-49	50 и более	до 29	29-49	50 и более
Кушнаренковский	-	37,5	62,5	-	37,5	...	-	-	37,5
Мелеузовский	-	...	87,5	-	...	87,5	-	-	-
Мечетлинский	...	-	75,0	...	-	75,0	-	-	-
Мишкинский	-	-	...	-	-	-	-	-	...
Миякинский	-	33,3	66,7	-	33,3	66,7	-	-	-
Нуримановский	-	100,0	-	-	100,0	-	-	-	-
Салаватский	-	-	...	-	-	...	-	-	-
Стерлибашевский	-	42,9	57,1	-	42,9	57,1	-	-	-
Стерлитамакский	...	61,5	30,8	...	61,5	23,1	-	-	...
Татышлинский	-	38,5	61,5	-	38,5	61,5	-	-	-
Туймазинский	-	48,0	52,0	-	40,0	44,0	-
Уфимский	-	38,5	61,5	-	38,5	61,5	-	-	-
Учалинский	-	...	75,0	-	...	75,0	-	-	-
Федоровский	-	23,1	76,9	-	23,1	76,9	-	-	-
Хайбуллинский	-	-	-	-	-
Чекмагушевский	-	...	92,3	-	...	92,3	-	-	-
Чишминский	...	50,0	41,7	...	50,0	41,7	-	-	-
Шаранский	50,0	50,0	-	-	-
Янаульский	-	50,0	50,0	-	50,0	50,0	-	-	-
Городские округа	-	66,7	33,3	-	55,6	...	-
г. Уфа	-	83,3	...	-	83,3	...	-	-	-
г. Нефтекамск	-	-	-	...	-	...	-
г. Салават	-	-	...	-	-	-	-	-	...

¹⁾ Без учета микропредприятий и подсобных сельскохозяйственных предприятий несельскохозяйственных организаций.

38. РАСПРЕДЕЛЕНИЕ ЧИСЛЕННОСТИ РУКОВОДИТЕЛЕЙ СЕЛЬСКОХОЗЯЙСТВЕННЫХ ОРГАНИЗАЦИЙ¹⁾ ПО УРОВНЮ ОБРАЗОВАНИЯ

(на 1 июля 2016 года; человек)

	Руководители, имеющие образование					
	высшее профессиональное (высшее)		среднее профессиональное (среднее специальное)		начальное профессиональное (профессионально-техническое)	среднее (полное) общее или основное общее
	всего	в том числе сельскохозяйственное	всего	в том числе сельскохозяйственное		
Республика Башкортостан	347	245	85	49	10	11
Муниципальные районы	339	239	84	49	10	11
Абзелиловский	5	5	...	-	-	...
Альшеевский	10	6	-	-
Аскинский	-	-	-	...
Аургазинский	8	6	4	3	-	...
Баймакский	6	5	-	-	-	-
Бакалинский	7	4	-
Балтачевский	8	6	-
Белебеевский	6	4	3	...	-	...
Белокатайский	...	-	...	-	-	-
Белорецкий	3	3	-	-	-	-
Бижбулякский	7	6	8	6	-	-
Бирский	8	4	-	...
Благоварский	6	...	-	-	-	-
Благовещенский	5	4	...	-	-	-
Буздякский	6	6	-	-
Бураевский	5	...	3	-
Бурзянский	3	...	-	-
Гафурийский	3	3	-	-
Давлекановский	9	6	...	-	-	-
Дуванский	6	4	3	3	-	-
Дюртюлинский	14	13	4	4	-	-
Ермекеевский	9	6	3	3	-	-
Зианчуринский	3	3	-
Зилаирский	...	-	-	-	-	-
Иглинский	-	-	-
Илишевский	11	8	-	-	-	-
Ишимбайский	3	-	...	-	-	-
Калтасинский	6	5	...	-	-	-
Караидельский	3	...	-	-	-	-
Кармаскалинский	5	5	-	-	-	-
Кигинский	-	-
Краснокамский	7	5	4	4	...	-
Кугарчинский	5	4	-	-	-	-
Куюргазинский	7	6	-	-	-	-

	Руководители, имеющие образование					
	высшее профессиональное (высшее)		среднее профессиональное (среднее специальное)		начальное профессиональное (профессионально-техническое)	среднее (полное) общее или основное общее
	всего	в том числе сельскохозяйственное	всего	в том числе сельскохозяйственное		
Кушнаренковский	6	4	-	-
Мелеузовский	8	5	-	-	-	-
Мечетлинский	-	-	...
Мишкинский	-	-	-	-
Миякинский	11	10	3	-
Нуримановский	3	-	-	-	-	-
Салаватский	-	-	-	-
Стерлибашевский	10	8	-
Стерлитамакский	12	10	...	-	-	-
Татышлинский	12	8	-	-	...	-
Туймазинский	20	10	4	-	-	...
Уфимский	13	10	-	-	-	-
Учалинский	3	-	-	-
Федоровский	9	7	4	...	-	-
Хайбуллинский	3	...	-	-	-	-
Чекмагушевский	13	9	-	-	-	-
Чишминский	10	5	...	-	-	-
Шаранский	6	4	-	-	-	-
Янаульский	9	7	4	4	-	...
Городские округа	8	6	...	-	-	-
г. Уфа	5	5	...	-	-	-
г. Нефтекамск	...	-	-	-	-	-
г. Салават	-	-	-	-

¹⁾ Без учета микропредприятий и подсобных сельскохозяйственных предприятий несельскохозяйственных организаций.

39. СТРУКТУРА ЧИСЛЕННОСТИ РУКОВОДИТЕЛЕЙ СЕЛЬСКОХОЗЯЙСТВЕННЫХ ОРГАНИЗАЦИЙ¹⁾ ПО УРОВНЮ ОБРАЗОВАНИЯ

(на 1 июля 2016 года; в процентах от общей численности руководителей)

	Руководители, имеющие образование					
	высшее профессиональное (высшее)		среднее профессиональное (среднее специальное)		начальное профессиональное (профессионально-техническое)	среднее (полное) общее или основное общее
	всего	в том числе сельскохозяйственное	всего	в том числе сельскохозяйственное		
Республика Башкортостан	76,6	54,1	18,8	10,8	2,2	2,4
Муниципальные районы	76,4	53,8	18,9	11,0	2,3	2,5
Абзелиловский	62,5	62,5	...	-	-	...
Альшеевский	90,9	54,5	-	-
Аскинский	-	-	-	...
Аургазинский	57,1	42,9	28,6	21,4	-	...
Баймакский	100,0	83,3	-	-	-	-
Бакалинский	63,6	36,4	-
Балтачевский	72,7	54,5	-
Белебеевский	54,5	36,4	27,3	...	-	...
Белокатайский	...	-	...	-	-	-
Белорецкий	100,0	100,0	-	-	-	-
Бижбулякский	46,7	40,0	53,3	40,0	-	-
Бирский	72,7	36,4	-	...
Благоварский	100,0	...	-	-	-	-
Благовещенский	71,4	57,1	...	-	-	-
Буздякский	75,0	75,0	-	-
Буреавский	55,6	...	33,3	-
Бурзянский	75,0	...	-	-
Гафурийский	75,0	75,0	-	-
Давлекановский	90,0	60,0	...	-	-	-
Дуванский	66,7	44,4	33,3	33,3	-	-
Дюртюлинский	77,8	72,2	22,2	22,2	-	-
Ермекеевский	75,0	50,0	25,0	25,0	-	-
Зианчуринский	50,0	50,0	-
Зилаирский	...	-	-	-	-	-
Иглинский	-	-	-
Илишевский	100,0	72,7	-	-	-	-
Ишимбайский	75,0	-	...	-	-	-
Калтасинский	75,0	62,5	...	-	-	-
Караидельский	100,0	...	-	-	-	-
Кармаскалинский	100,0	100,0	-	-	-	-
Кигинский	-	-
Краснокамский	58,3	41,7	33,3	33,3	...	-
Кугарчинский	100,0	80,0	-	-	-	-
Куюргазинский	100,0	85,7	-	-	-	-

	Руководители, имеющие образование					
	высшее профессиональное (высшее)		среднее профессиональное (среднее специальное)		начальное профессиональное (профессионально-техническое)	среднее (полное) общее или основное общее
	всего	в том числе сельскохозяйственное	всего	в том числе сельскохозяйственное		
Кушнаренковский	75,0	50,0	-	-
Мелеузовский	100,0	62,5	-	-	-	-
Мечетлинский	-	-	...
Мишкинский	-	-	-	-
Миякинский	73,3	66,7	20,0	-
Нуримановский	100,0	-	-	-	-	-
Салаватский	-	-	-	-
Стерлибашевский	71,4	57,1	-
Стерлитамакский	92,3	76,9	...	-	-	-
Татышлинский	92,3	61,5	-	-	...	-
Туймазинский	80,0	40,0	16,0	-	-	...
Уфимский	100,0	76,9	-	-	-	-
Учалинский	75,0	-	-	-
Федоровский	69,2	53,8	30,8	...	-	-
Хайбуллинский	100,0	...	-	-	-	-
Чекмагушевский	100,0	69,2	-	-	-	-
Чишминский	83,3	41,7	...	-	-	-
Шаранский	100,0	66,7	-	-	-	-
Янаульский	64,3	50,0	28,6	28,6	-	...
Городские округа	88,9	66,7	...	-	-	-
г. Уфа	83,3	83,3	...	-	-	-
г. Нефтекамск	...	-	-	-	-	-
г. Салават	-	-	-	-

¹⁾ Без учета микропредприятий и подсобных сельскохозяйственных предприятий несельскохозяйственных организаций.

40. РАСПРЕДЕЛЕНИЕ ЧИСЛЕННОСТИ РУКОВОДИТЕЛЕЙ

(на 1 июля 2016 года;

	общий стаж, лет					
	до 1	1 - 4	5-10	11-20	21-30	31 и более
	Республика Башкортостан	-	4	30	59	128
Муниципальные районы	-	4	28	56	125	231
Абзелиловский	-	-	-	5
Альшеевский	-	-	3	3	...	3
Аскинский	-	-	-	-
Аургазинский	-	-	3	3	3	5
Баймакский	-	-	3	...
Бакалинский	-	-	...	-	4	5
Балтачевский	-	-	-	...	4	6
Белебеевский	-	-	-	...	4	6
Белокатайский	-	-	-	...	-	...
Белорецкий	-	-	-	-	-	3
Бижбулякский	-	-	-	...	3	11
Бирский	-	-	-	-	4	7
Благоварский	-	-
Благовещенский	-	-	-	-	...	5
Буздякский	-	-	...	-	...	5
Бураевский	-	-	-	6
Бурзянский	-	-	...	-	-	3
Гафурийский	-	-	-
Давлекановский	-	-	-	...	7	...
Дуванский	-	-	...	3	...	3
Дюртюлинский	-	-	5	10
Ермекеевский	-	...	-	...	4	5
Зианчуринский	-	-	...	-	...	4
Зилаирский	-	-	-	-	-	...
Иглинский	-	-	-	-	-	3
Илишевский	-	-	...	3	-	7
Ишимбайский	-	-	...	-
Калтасинский	-	-	-	...	3	4
Караидельский	-	-	-	-
Кармаскалинский	-	-	-	-	...	3
Кигинский	-	...	-	-
Краснокамский	-	-	-	-	...	10
Кугарчинский	-	-	-	-	4	...
Куюргазинский	-	-	...	-	...	4
Кушнаренковский	-	-	-	...	3	4
Мелеuzовский	-	-	-	-	...	6
Мечетлинский	-	...	-	-

СЕЛЬСКОХОЗЯЙСТВЕННЫХ ОРГАНИЗАЦИЙ¹⁾ ПО СТАЖУ РАБОТЫ

человек)

Руководители, имеющие стаж работы

в сельском хозяйстве, лет						руководителем, лет					
до 1	1 - 4	5-10	11-20	21-30	31 и более	до 1	1 - 4	5-10	11-20	21-30	31 и более
...	57	76	78	108	133	11	191	125	93	28	5
...	52	73	77	108	133	11	182	125	93	28	5
-	-	-	...	4	...	-	...	4	...	-	-
-	...	3	4	-	6	4	-	...	-
-	-	...	-	-	...	-	-	-	-
-	...	4	-	6	...	-	10
-	-	4	-	...	-	-	4	...	-	-	-
-	4	-	7	-	4	-	-
-	-	3	...	4	3	-	6	3	...	-	...
-	3	...	-	3	4	...	3	4	3	-	-
-	-	-	-	-	-	-	-
-	-	-	...	-	...	-	-	-	3	-	-
-	3	4	6	-	5	6	3	...	-
-	4	-	5	...	3	...	-
-	...	4	-	...	-	-	5	-	...	-	-
-	-	4	-
-	-	4	-	...	4	-
-	-	3	-	3	5	...	-	-
-	-	...	-	-	3	...	-	-	-
-	-	-	-	-	-
-	...	4	...	-	...	-	6	3	...	-	-
-	3	...	3	-	4	4	...	-	-
-	4	5	6	-	7	3	6	...	-
-	...	-	4	6	4	3	-
-	-	...	-	...	4	...	3	-	-
-	...	-	-	-	-	-	...	-	-	-	-
-	-	-	-	-	-
-	4	-	4	-	3
...	-	3	-	-	-	...	-	3	-	-	-
-	-	4	-	3	...	3	-	...
-	...	-	-	-	...	-	3	-	-	-	-
-	-	-	...	4	-	-	5	-	-	-	-
-	...	-	-	...	-	...	-	-	-
-	-	...	-	7	4	-	5	4	-
-	-	-	-	3	...	-	-
-	...	-	-	...	3	-	3	-
-	-	-	...	3	3	-	...	4	...	-	-
-	-	4	-	5	-	-
-	-	-	...	-	-	-

	общий стаж, лет					
	до 1	1 - 4	5-10	11-20	21-30	31 и более
Мишкинский	-	-	-	-	-	...
Миякинский	-	-	-	11
Нуримановский	-	-	...	-	...	-
Салаватский	-	-	-	-
Стерлибашевский	-	-	-	...	5	8
Стерлитамакский	-	...	-	5	3	4
Татышлинский	-	-	-	...	8	4
Туймазинский	-	-	...	7	5	11
Уфимский	-	-	...	3	...	7
Учалинский	-	-	-
Федоровский	-	-	-	-	6	7
Хайбуллинский	-	-	-	...	-	...
Чекмагушевский	-	-	-	...	3	9
Чишминский	-	-	4	3	...	4
Шаранский	-	-	3
Янаульский	-	-	-	...	6	7
Городские округа	-	-	...	3	3	...
г. Уфа	-	-	-
г. Нефтекамск	-	-	-	-
г. Салават	-	-	-	-	-	...

¹⁾ Без учета микропредприятий и подсобных сельскохозяйственных предприятий несельскохозяйственных организаций.

Руководители, имеющие стаж работы

в сельском хозяйстве, лет						руководителем, лет					
до 1	1 - 4	5-10	11-20	21-30	31 и более	до 1	1 - 4	5-10	11-20	21-30	31 и более
-	-	-	-	-	...	-	-	-	-	...	-
-	3	...	9	...	6	4	3	...	-
-	...	-	-	...	-	-	...	-	...	-	-
-	-	-	-	-	-	...	-	...	-
-	4	...	-	3	5	-	9	4	...	-	-
-	...	3	...	3	3	...	5	3	3	...	-
-	3	...	3	4	...	-	7	4	...	-	-
-	...	3	11	8	4	8	8	4	-
-	3	...	4	...	4	-	9	-	-
-	-	...	-	-	-	-
-	-	...	3	3	5	-	4	4	5	-	-
-	...	-	-	-	...	-	-	-	-
-	-	3	...	3	6	-	...	4	5	...	-
-	...	5	-	7	4	...	-	-
-	-	...	3	-
-	4	5	-	4	8	-
-	5	3	...	-	-	-	9	-	-	-	-
-	3	3	-	-	-	-	6	-	-	-	-
-	...	-	-	-	-	-	...	-	-	-	-
-	-	-	...	-	-	-	...	-	-	-	-

41. СТРУКТУРА ЧИСЛЕННОСТИ РУКОВОДИТЕЛЕЙ

(на 1 июля 2016 года; в процентах от

	общий стаж, лет					
	до 1	1 - 4	5-10	11-20	21-30	31 и более
	Республика Башкортостан	-	0,9	6,6	13,0	28,3
Муниципальные районы	-	0,9	6,3	12,6	28,2	52,0
Абзелиловский	-	-	-	62,5
Альшеевский	-	-	27,3	27,3	...	27,3
Аскинский	-	-	-	-
Аургазинский	-	-	21,4	21,4	21,4	35,7
Баймакский	-	-	50,0	...
Бакалинский	-	-	...	-	36,4	45,5
Балтачевский	-	-	-	...	36,4	54,5
Белебеевский	-	-	-	...	36,4	54,5
Белокатайский	-	-	-	...	-	...
Белорецкий	-	-	-	-	-	100,0
Бижбулякский	-	-	-	...	20,0	73,3
Бирский	-	-	-	-	36,4	63,6
Благоварский	-	-
Благовещенский	-	-	-	-	...	71,4
Буздякский	-	-	...	-	...	62,5
Бураевский	-	-	-	66,7
Бурзянский	-	-	...	-	-	75,0
Гафурийский	-	-	-
Давлекановский	-	-	-	...	70,0	...
Дуванский	-	-	...	33,3	...	33,3
Дюртюлинский	-	-	27,8	55,6
Ермекеевский	-	...	-	...	33,3	41,7
Зианчуринский	-	-	...	-	...	66,7
Зилаирский	-	-	-	-	-	...
Иглинский	-	-	-	-	-	100,0
Илишевский	-	-	...	27,3	-	63,6
Ишимбайский	-	-	...	-
Калтасинский	-	-	-	...	37,5	50,0
Караидельский	-	-	-	-
Кармаскалинский	-	-	-	-	...	60,0
Кигинский	-	...	-	-
Краснокамский	-	-	-	-	...	83,3
Кугарчинский	-	-	-	-	80,0	...
Куюргазинский	-	-	...	-	...	57,1
Кушнаренковский	-	-	-	...	37,5	50,0
Мелеuzовский	-	-	-	-	...	75,0

СЕЛЬСКОХОЗЯЙСТВЕННЫХ ОРГАНИЗАЦИЙ¹⁾ ПО СТАЖУ РАБОТЫ

общей численности руководителей)

Руководители, имеющие стаж работы

в сельском хозяйстве, лет						руководителем, лет					
до 1	1 - 4	5-10	11-20	21-30	31 и более	до 1	1 - 4	5-10	11-20	21-30	31 и более
...	12,6	16,8	17,2	23,8	29,4	2,4	42,2	27,6	20,5	6,2	1,1
...	11,7	16,4	17,3	24,3	30,0	2,5	41,0	28,2	20,9	6,3	1,1
-	-	-	...	50,0	...	-	...	50,0	...	-	-
-	...	27,3	36,4	-	54,5	36,4	-	...	-
-	-	...	-	-	...	-	-	-	-
-	...	28,6	-	42,9	...	-	71,4
-	-	66,7	-	...	-	-	66,7	...	-	-	-
-	36,4	-	63,6	-	36,4	-	-
-	-	27,3	...	36,4	27,3	-	54,5	27,3	...	-	...
-	27,3	...	-	27,3	36,4	...	27,3	36,4	27,3	-	-
-	-	-	-	-	-	-	-
-	-	-	...	-	...	-	-	-	100,0	-	-
-	20,0	26,7	40,0	-	33,3	40,0	20,0	...	-
-	36,4	-	45,5	...	27,3	...	-
-	...	66,7	-	...	-	-	83,3	-	...	-	-
-	-	57,1	-
-	-	50,0	-	...	50,0	-
-	-	33,3	-	33,3	55,6	...	-	-
-	-	...	-	-	75,0	...	-	-	-
-	-	-	-	-	-
-	...	40,0	...	-	...	-	60,0	30,0	...	-	-
-	33,3	...	33,3	-	44,4	44,4	...	-	-
-	22,2	27,8	33,3	-	38,9	16,7	33,3	...	-
-	...	-	33,3	50,0	33,3	25,0	-
-	-	...	-	...	66,7	...	50,0	-	-
-	...	-	-	-	-	-	...	-	-	-	-
-	-	-	-	-	-
-	36,4	-	36,4	-	27,3
...	-	75,0	-	-	-	...	-	75,0	-	-	-
-	-	50,0	-	37,5	...	37,5	-	...
-	...	-	-	-	...	-	100,0	-	-	-	-
-	-	-	...	80,0	-	-	100,0	-	-	-	-
-	...	-	-	...	-	...	-	-	-
-	-	...	-	58,3	33,3	-	41,7	33,3	-
-	-	-	-	60,0	...	-	-
-	...	-	-	...	42,9	-	42,9	-
-	-	-	...	37,5	37,5	-	...	50,0	...	-	-
-	-	50,0	-	62,5	-	-

	общий стаж, лет					
	до 1	1 - 4	5-10	11-20	21-30	31 и более
Мечетлинский	-	...	-	-
Мишкинский	-	-	-	-	-	...
Миякинский	-	-	-	73,3
Нуримановский	-	-	...	-	...	-
Салаватский	-	-	-	-
Стерлибашевский	-	-	-	...	35,7	57,1
Стерлитамакский	-	...	-	38,5	23,1	30,8
Татышлинский	-	-	-	...	61,5	30,8
Туймазинский	-	-	...	28,0	20,0	44,0
Уфимский	-	-	...	23,1	...	53,8
Учалинский	-	-	-
Федоровский	-	-	-	-	46,2	53,8
Хайбуллинский	-	-	-	...	-	...
Чекмагушевский	-	-	-	...	23,1	69,2
Чишминский	-	-	33,3	25,0	...	33,3
Шаранский	-	-	50,0
Янаульский	-	-	-	...	42,9	50,0
Городские округа	-	-	...	33,3	33,3	...
г. Уфа	-	-	-
г. Агидель	-	-	-	-	-	-
г. Кумертау	-	-	-	-	-	-
г. Нефтекамск	-	-	-	-
г. Октябрьский	-	-	-	-	-	-
г. Салават	-	-	-	-	-	...
г. Сибай	-	-	-	-	-	-
г. Стерлитамак	-	-	-	-	-	-

¹⁾ Без учета микропредприятий и подсобных сельскохозяйственных предприятий несельскохозяйственных организаций.

Руководители, имеющие стаж работы

в сельском хозяйстве, лет						руководителем, лет					
до 1	1 - 4	5-10	11-20	21-30	31 и более	до 1	1 - 4	5-10	11-20	21-30	31 и более
-	-	-	...	-	-	-
-	-	-	-	-	...	-	-	-	-	...	-
-	20,0	...	60,0	...	40,0	26,7	20,0	...	-
-	...	-	-	...	-	-	...	-	...	-	-
-	-	-	-	-	-	...	-	...	-
-	28,6	...	-	21,4	35,7	-	64,3	28,6	...	-	-
-	...	23,1	...	23,1	23,1	...	38,5	23,1	23,1	...	-
-	23,1	...	23,1	30,8	...	-	53,8	30,8	...	-	-
-	...	12,0	44,0	32,0	16,0	32,0	32,0	16,0	-
-	23,1	...	30,8	...	30,8	-	69,2	-	-
-	-	...	-	-	-	-
-	-	...	23,1	23,1	38,5	-	30,8	30,8	38,5	-	-
-	...	-	-	-	...	-	-	-	-
-	-	23,1	...	23,1	46,2	-	...	30,8	38,5	...	-
-	...	41,7	-	58,3	33,3	...	-	-
-	-	...	50,0	-
-	28,6	35,7	-	28,6	57,1	-
-	55,6	33,3	...	-	-	-	100,0	-	-	-	-
-	50,0	50,0	-	-	-	-	100,0	-	-	-	-
-	-	-	-	-	-	-	-	-	-	-	-
-	-	-	-	-	-	-	-	-	-	-	-
-	...	-	-	-	-	-	...	-	-	-	-
-	-	-	-	-	-	-	-	-	-	-	-
-	-	-	...	-	-	-	...	-	-	-	-
-	-	-	-	-	-	-	-	-	-	-	-
-	-	-	-	-	-	-	-	-	-	-	-

42. РАСПРЕДЕЛЕНИЕ ЧИСЛЕННОСТИ ПОСТОЯННЫХ РАБОТНИКОВ

(на 1 июля 2016 года;

	Всего	мужчины в возрасте, лет				
		до 15	15-17	18-29	30-59	60 и более
Республика Башкортостан	33534	...	23	2608	17674	1301
Муниципальные районы	33151	...	23	2580	17512	1293
Абзелиловский	282	-	-	34	152	9
Альшеевский	833	-	-	52	450	7
Аскинский	...	-	-	-
Аургазинский	1010	-	-	48	599	40
Баймакский	761	-	-	46	567	25
Бакалинский	407	-	-	9	254	9
Балтачевский	408	-	...	26	237	...
Белебеевский	355	-	...	18	175	19
Белокатайский	...	-	-
Белорецкий	36	-	-	...	27	-
Бижбулякский	444	-	-	25	248	20
Бирский	295	-	-	22	141	18
Благоварский	1086	-	...	137	483	29
Благовещенский	800	-	-	78	317	60
Буздякский	600	-	-	30	385	20
Бураевский	185	-	-	...	115	...
Бурзянский	48	-	-	...	27	...
Гафурийский	156	-	-	15	97	...
Давлекановский	388	-	-	29	233	8
Дуванский	1050	-	-	111	473	38
Дюртюлинский	1521	-	-	118	719	57
Ермекеевский	385	-	-	15	216	...
Зианчуринский	105	-	-	...	67	...
Зилаирский	...	-	-	-	...	-
Иглинский	110	-	-	...	65	-
Илишевский	1485	-	-	86	912	41
Ишимбайский	167	-	-	14	86	8
Калтасинский	188	-	-	...	105	5
Караидельский	24	-	-	-
Кармаскалинский	584	-	...	44	282	35
Кигинский	147	-	-	...	89	...
Краснокамский	610	-	-	29	339	19
Кугарчинский	565	-	-	44	310	8
Куюргазинский	822	-	-	34	533	19
Кушнаренковский	142	-	-	20	98	9
Мелеузовский	1578	-	-	123	845	74
Мечетлинский	243	-	-	31	119	...

СЕЛЬСКОХОЗЯЙСТВЕННЫХ ОРГАНИЗАЦИЙ¹⁾ ПО ПОЛУ И ВОЗРАСТУ
 человек)

в том числе

женщины в возрасте, лет				
до 15	15-17	18-29	30-54	55 и более
...	...	1500	9530	894
...	...	1474	9377	888
-	-	7	78	...
-	-	32	274	18
-	-	-
-	-	26	283	14
-	-	14	93	16
-	-	5	127	3
-	-	6	132	3
-	...	8	109	20
-	-
-	-	-
-	-	9	138	4
-	-	12	91	11
-	-	79	307	48
-	-	50	249	46
-	-	...	143	17
-	-	...	57	...
-	-	...	16	-
-	-	...	39	...
-	-	5	107	6
-	-	76	331	21
-	-	60	519	48
-	-	...	90	27
-	-	...	21	...
-	-	-	-	-
-	-	...	35	-
-	-	35	394	17
-	-	9	42	8
-	-	...	65	...
...	-	-
-	-	27	184	...
-	-	...	44	...
-	-	11	169	43
-	-	29	166	8
-	-	11	212	13
-	-	...	11	...
-	-	84	419	33
-	-	15	61	11

	Всего	мужчины в возрасте, лет				
		до 15	15-17	18-29	30-59	60 и более
		Мишкинский	...	-	-	...
Миякинский	815	-	-	34	517	15
Нуримановский	91	-	-	9	53	...
Салаватский	...	-	-	-
Стерлибашевский	577	-	-	33	373	20
Стерлитамакский	2881	-	...	253	1344	151
Татышлинский	1217	-	-	98	696	17
Туймазинский	702	-	-	64	401	9
Уфимский	3506	-	...	371	1363	262
Учалинский	315	-	-	16	216	9
Федоровский	495	-	...	48	263	6
Хайбуллинский	32	-	-	...	17	...
Чекмагушевский	2256	-	...	183	1215	73
Чишминский	849	-	...	62	533	32
Шаранский	404	-	-	34	177	23
Янаульский	926	72	413	33
Городские округа	383	-	-	28	162	8
г. Уфа	209	-	-	16	117	7
г. Нефтекамск	...	-	-	-
г. Салават	...	-	-

¹⁾ Без учета микропредприятий и подсобных сельскохозяйственных предприятий несельскохозяйственных организаций.

В том числе

женщины в возрасте, лет				
до 15	15-17	18-29	30-54	55 и более
-	-
-	-	14	223	12
-	-	...	24	-
-	-
-	-	10	132	9
-	-	265	762	105
-	-	36	355	15
-	-	28	182	18
-	-	280	1079	148
-	-	...	63	...
-	-	...	154	11
-	-	...	10	-
-	-	89	655	36
-	-	33	173	15
-	-	25	117	28
-	-	30	357	19
-	-	26	153	6
-	-	11	53	5
-	-	-
-	-	-

43. РАСПРЕДЕЛЕНИЕ ЧИСЛЕННОСТИ ПОСТОЯННЫХ РАБОТНИКОВ К СУБЪЕКТАМ МАЛОГО ПРЕДПРИНИМАТЕЛЬСТВА,

(на 1 июля 2016 года;

	Всего	мужчины в возрасте, лет				
		до 15	15-17	18-29	30-59	60 и более
Республика Башкортостан	22795	...	15	1901	11531	960
Муниципальные районы	22477	...	15	1876	11408	956
Абзелиловский	...	-	-
Альшеевский	661	-	-	52	329	7
Аургазинский	501	-	-	-	354	...
Баймакский	629	-	-	...	490	...
Балтачевский	...	-	-	-
Белебеевский	149	-	-	12
Белорецкий	...	-	-	-	...	-
Бижбулякский	...	-	-
Бирский	68	-	-	5
Благоварский	965	-	...	122	412	...
Благовещенский	675	-	-	...	247	57
Буздякский	305	-	-	...	173	...
Бураевский	...	-	-	-	-	-
Бурзянский	...	-	-
Давлекановский	...	-	-
Дуванский	990	-	-	105	431	37
Дюртюлинский	849	-	-	62	428	23
Ермекеевский	...	-	-
Зианчуринский	48	-	-	...	27	...
Иглинский	...	-	-	-
Илишевский	1225	-	-	71	752	27
Ишимбайский	...	-	-
Калтасинский	...	-	-	-	...	-
Караидельский	...	-	-	-	...	-
Кармаскалинский	565	-	...	42	271	35
Краснокамский	...	-	-
Кугарчинский	493	-	-	32	271	7
Куюргазинский	657	-	-	...	420	...
Кушнаренковский	39	-	-	4	29	...
Мелеузовский	1514	-	-	116	807	71
Мечетлинский	...	-	-
Мишкинский	...	-	-
Миякинский	...	-	-
Стерлибашевский	...	-	-
Стерлитамакский	2710	-	...	240	1249	145
Татышлинский	599	-	-	64	356	14
Туймазинский	243	-	-	26	137	...

**СЕЛЬСКОХОЗЯЙСТВЕННЫХ ОРГАНИЗАЦИЙ, НЕ ОТНОСЯЩИХСЯ
ПО ПОЛУ И ВОЗРАСТУ**

человек)

в том числе

женщины в возрасте, лет				
до 15	15-17	18-29	30-54	55 и более
-	-	1244	6510	633
-	-	1220	6372	629
-	-
-	-	28	228	17
-	-	...	128	...
-	-
-	-	-
-	-	...	51	...
-	-	-	-	...
-	-	-
-	-
-	-	74	293	...
-	-	45	218	...
-	-	...	81	...
-	-	-
-	-	-
-	-	-
-	-	73	323	21
-	-	33	285	18
-	-
-	-
-	-	-
-	-	29	332	14
-	-
-	-	-	-	-
-	-	-	...	-
-	-	26	179	...
-	-
-	-	27	149	7
-	-
-	-	-	...	-
-	-	83	404	33
-	-
-	-
-	-
-	-	260	721	94
-	-	22	135	...
-	-	13	58	...



	Всего	мужчины в возрасте, лет				
		до 15	15-17	18-29	30-59	60 и более
		Уфимский	3447	-	...	365
Учалинский	...	-	-
Федоровский	...	-	-	-
Хайбуллинский	...	-	-	-
Чекмагушевский	1955	-	...	163	1069	58
Чишминский	520	-	...	34	336	5
Шаранский	368	-	-	...	162	19
Янаульский	673	63	285	26
Городские округа	318	-	-	25	123	4
г. Уфа	144	-	-	13	78	3
г. Нефтекамск	...	-	-	-
г. Салават	...	-	-

В ТОМ ЧИСЛЕ

женщины в возрасте, лет				
до 15	15-17	18-29	30-54	55 и более
-	-	280	1071	144
-	-
-	-	-	...	-
-	-	-
-	-	74	559	27
-	-	...	109	...
-	-	...	106	26
-	-	23	258	16
-	-	24	138	4
-	-	9	38	...
-	-	-
-	-	-

44. РАСПРЕДЕЛЕНИЕ ЧИСЛЕННОСТИ ПОСТОЯННЫХ РАБОТНИКОВ МАЛЫХ

(на 1 июля 2016 года;

	Всего	мужчины в возрасте, лет				
		до 15	15-17	18-29	30-59	60 и более
Республика Башкортостан	10739	-	8	707	6143	341
Муниципальные районы	10674	-	8	704	6104	337
Абзелиловский	157	-	-	16	86	...
Альшеевский	172	-	-	-	121	-
Аскинский	...	-	-	-
Аургазинский	509	-	-	48	245	28
Баймакский	132	-	-	7	77	...
Бакалинский	407	-	-	9	254	9
Балтачевский	360	-	...	24	204	...
Белебеевский	206	-	...	16	106	7
Белокатайский	...	-	-
Белорецкий	...	-	-	-
Бижбулякский	380	-	-	21	210	19
Бирский	227	-	-	20	106	13
Благоварский	121	-	71	...
Благовещенский	125	-	-	...	70	...
Буздякский	295	-	-	...	212	8
Бураевский	183	-	-	...	115	...
Бурзянский	...	-	-	-
Гафурийский	156	-	-	15	97	...
Давлекановский	318	-	-	25	187	7
Дуванский	60	-	-	6	42	...
Дюртюлинский	672	-	-	56	291	34
Ермекеевский	268	-	-	...	175	...
Зианчуринский	57	-	-	...	40	...
Зилаирский	...	-	-	-	...	-
Иглинский	...	-	-	-	...	-
Илишевский	260	-	-	15	160	14
Ишимбайский	133	-	-	12	63	6
Калтасинский	185	-	-	...	102	5
Караидельский	...	-	-	-
Кармаскалинский	...	-	-	-
Кигинский	147	-	-	...	89	...
Краснокамский	455	-	-	21	258	10
Кугарчинский	...	-	-
Куюргазинский	165	-	-	12	113	...
Кушнаренковский	103	-	-	16	69	6
Мелеузовский	...	-	-
Мечетлинский	...	-	-

СЕЛЬСКОХОЗЯЙСТВЕННЫХ ПРЕДПРИЯТИЙ¹⁾ ПО ПОЛУ И ВОЗРАСТУ

человек)

в том числе

женщины в возрасте, лет				
до 15	15-17	18-29	30-54	55 и более
...	...	256	3020	261
...	...	254	3005	259
-	-	...	50	-
-	-	...	46	...
-	-	-
-	-	25	155	8
-	-	...	34	...
-	-	5	127	3
-	-	6	120	...
-	...	7	58	6
-	-
-	-	-
-	-	6	120	4
-	-	10	71	7
-	-
-	-	...	31	7
-	-	-	62	...
-	-	-	56	...
-	-	-
-	-	...	39	...
-	-	5	89	5
-	-	3	...	-
-	-	27	234	30
-	-	...	67	7
-	-	-	11	...
-	-	-	-	-
-	-	-	...	-
-	-	6	62	...
-	-	8	38	6
-	-	...	65	...
...	-	-
-	-	-
-	-	...	44	...
-	-	7	118	41
-	-
-	-	...	26	...
-	-	...	8	...
-	-	-
-	-

	Всего	мужчины в возрасте, лет				
		до 15	15-17	18-29	30-59	60 и более
		Миякинский	634	-	-	25
Нуримановский	91	-	-	9	53	...
Салаватский	...	-	-	-
Стерлибашевский	476	-	-	22	315	19
Стерлитамакский	171	-	-	13	95	6
Татышлинский	618	-	-	34	340	...
Туймазинский	459	-	-	38	264	5
Уфимский	...	-	-
Учалинский	...	-	-
Федоровский	426	-	...	42	216	6
Хайбуллинский	...	-	-	-
Чекмагушевский	301	-	-	20	146	15
Чишминский	329	-	-	28	197	27
Шаранский	36	-	-	...	15	...
Янаульский	253	-	-	9	128	...
Городские округа	...	-	-
г. Уфа	...	-	-

¹⁾ Без учета микропредприятий.

В том числе

женщины в возрасте, лет				
до 15	15-17	18-29	30-54	55 и более
-	-	12	170	10
-	-	...	24	-
-	-
-	-	7	108	5
-	-	5	41	...
-	-	14	220	7
-	-	15	124	13
-	-	-
-	-	-
-	-	...	138	11
-	-	-	...	-
-	-	15	96	...
-	-	4	64	9
-	-	...	11	...
-	-	7	99	3
-	-
-	-

45. СТРУКТУРА ЧИСЛЕННОСТИ ПОСТОЯННЫХ РАБОТНИКОВ СЕЛЬСКОХОЗЯЙСТВЕННЫХ ОРГАНИЗАЦИЙ¹⁾ ПО ПОЛУ И ВОЗРАСТУ

(на 1 июля 2016 года; в процентах от общей численности постоянных работников)

	Мужчины в возрасте, лет					Женщины в возрасте, лет				
	до 15	15-17	18-29	30-59	60 и более	до 15	15-17	18-29	30-54	55 и более
Республика Башкортостан	...	0,1	7,8	52,7	3,9	4,5	28,4	2,7
Муниципальные районы	...	0,1	7,8	52,8	3,9	4,4	28,3	2,7
Абзелиловский	-	-	12,1	53,9	3,2	-	-	2,5	27,7	...
Альшеевский	-	-	6,2	54,0	0,8	-	-	3,8	32,9	2,2
Аскинский	-	-	-	-	-	-
Аургазинский	-	-	4,8	59,3	4,0	-	-	2,6	28,0	1,4
Баймакский	-	-	6,0	74,5	3,3	-	-	1,8	12,2	2,1
Бакалинский	-	-	2,2	62,4	2,2	-	-	1,2	31,2	0,7
Балтачевский	-	...	6,4	58,1	...	-	-	1,5	32,4	0,7
Белебеевский	-	...	5,1	49,3	5,4	-	...	2,3	30,7	5,6
Белокатайский	-	-	-	-
Белорецкий	-	-	...	75,0	-	-	-	-
Бижбулякский	-	-	5,6	55,9	4,5	-	-	2,0	31,1	0,9
Бирский	-	-	7,5	47,8	6,1	-	-	4,1	30,8	3,7
Благоварский	-	...	12,6	44,5	2,7	-	-	7,3	28,3	4,4
Благовещенский	-	-	9,8	39,6	7,5	-	-	6,3	31,1	5,8
Буздякский	-	-	5,0	64,2	3,3	-	-	...	23,8	2,8
Буреавский	-	-	...	62,2	...	-	-	...	30,8	...
Бурзянский	-	-	...	56,3	...	-	-	...	33,3	-
Гафурийский	-	-	9,6	62,2	...	-	-	...	25,0	...
Давлекановский	-	-	7,5	60,1	2,1	-	-	1,3	27,6	1,5
Дуванский	-	-	10,6	45,0	3,6	-	-	7,2	31,5	2,0
Дюртюлинский	-	-	7,8	47,3	3,7	-	-	3,9	34,1	3,2
Ермекеевский	-	-	3,9	56,1	...	-	-	...	23,4	7,0
Зианчуринский	-	-	...	63,8	...	-	-	...	20,0	...
Зилаирский	-	-	-	...	-	-	-	-	-	-
Иглинский	-	-	...	59,1	-	-	-	...	31,8	-
Илишевский	-	-	5,8	61,4	2,8	-	-	2,4	26,5	1,1
Ишимбайский	-	-	8,4	51,5	4,8	-	-	5,4	25,1	4,8
Калтасинский	-	-	...	55,9	2,7	-	-	...	34,6	...
Караидельский	-	-	-	...	-	-
Кармаскалинский	-	...	7,5	48,3	6,0	-	-	4,6	31,5	...
Кигинский	-	-	...	60,5	...	-	-	...	29,9	...
Краснокамский	-	-	4,8	55,6	3,1	-	-	1,8	27,7	7,0
Кугарчинский	-	-	7,8	54,9	1,4	-	-	5,1	29,4	1,4
Куюргазинский	-	-	4,1	64,8	2,3	-	-	1,3	25,8	1,6
Кушнаренковский	-	-	14,1	69,0	6,3	-	-	...	7,7	...
Мелеuzовский	-	-	7,8	53,5	4,7	-	-	5,3	26,6	2,1
Мечетлинский	-	-	12,8	49,0	...	-	-	6,2	25,1	4,5

Продолжение табл. 45

	Мужчины в возрасте, лет					Женщины в возрасте, лет				
	до 15	15-17	18-29	30-59	60 и более	до 15	15-17	18-29	30-54	55 и более
Мишкинский	-	-	-	-
Миякинский	-	-	4,2	63,4	1,8	-	-	1,7	27,4	1,5
Нуримановский	-	-	9,9	58,2	...	-	-	...	26,4	-
Салаватский	-	-	-	-	-
Стерлибашевский	-	-	5,7	64,6	3,5	-	-	1,7	22,9	1,6
Стерлитамакский	-	...	8,8	46,7	5,2	-	-	9,2	26,4	3,6
Татышлинский	-	-	8,1	57,2	1,4	-	-	3,0	29,2	1,2
Туймазинский	-	-	9,1	57,1	1,3	-	-	4,0	25,9	2,6
Уфимский	-	...	10,6	38,9	7,5	-	-	8,0	30,8	4,2
Учалинский	-	-	5,1	68,6	2,9	-	-	...	20,0	...
Федоровский	-	...	9,7	53,1	1,2	-	-	...	31,1	2,2
Хайбуллинский	-	-	...	53,1	...	-	-	...	31,3	-
Чекмагушевский	-	...	8,1	53,9	3,2	-	-	3,9	29,0	1,6
Чишминский	-	...	7,3	62,8	3,8	-	-	3,9	20,4	1,8
Шаранский	-	-	8,4	43,8	5,7	-	-	6,2	29,0	6,9
Янаульский	7,8	44,6	3,6	-	-	3,2	38,6	2,1
Городские округа	-	-	7,3	42,3	2,1	-	-	6,8	39,9	1,6
г. Уфа	-	-	7,7	56,0	3,3	-	-	5,3	25,4	2,4
г. Нефтекамск	-	-	-	-	-	-
г. Салават	-	-	-	-	-

¹⁾ Без учета микропредприятий и подсобных сельскохозяйственных предприятий несельскохозяйственных организаций.

46. СТРУКТУРА ЧИСЛЕННОСТИ ПОСТОЯННЫХ РАБОТНИКОВ СЕЛЬСКОХОЗЯЙСТВЕННЫХ ОРГАНИЗАЦИЙ, НЕ ОТНОСЯЩИХСЯ К СУБЪЕКТАМ МАЛОГО ПРЕДПРИНИМАТЕЛЬСТВА, ПО ПОЛУ И ВОЗРАСТУ

(на 1 июля 2016 года; в процентах от общей численности постоянных работников)

	Мужчины в возрасте, лет					Женщины в возрасте, лет				
	до 15	15-17	18-29	30-59	60 и более	до 15	15-17	18-29	30-54	55 и более
Республика Башкортостан	...	0,1	8,3	50,6	4,2	-	-	5,5	28,6	2,8
Муниципальные районы	...	0,1	8,3	50,8	4,3	-	-	5,4	28,3	2,8
Абзелиловский	-	-	-	-
Альшеевский	-	-	7,9	49,8	1,1	-	-	4,2	34,5	2,6
Аургазинский	-	-	-	70,7	...	-	-	...	25,5	...
Баймакский	-	-	...	77,9	...	-	-
Балтачевский	-	-	-	-	-	-
Белебеевский	-	-	8,1	-	-	...	34,2	...
Белорецкий	-	-	-	...	-	-	-	-	-	...
Бижбулякский	-	-	-	-	-
Бирский	-	-	7,4	-	-
Благоварский	-	...	12,6	42,7	...	-	-	7,7	30,4	...
Благовещенский	-	-	...	36,6	8,4	-	-	6,7	32,3	...
Будякский	-	-	...	56,7	...	-	-	...	26,6	...
Бураевский	-	-	-	-	-	-	-	-
Бурзянский	-	-	-	-	-
Давлекановский	-	-	-	-	-
Дуванский	-	-	10,6	43,5	3,7	-	-	7,4	32,6	2,1
Дюртюлинский	-	-	7,3	50,4	2,7	-	-	3,9	33,6	2,1
Ермекеевский	-	-	-	-
Зианчуринский	-	-	...	56,3	...	-	-
Иглинский	-	-	-	-	-	-
Илишевский	-	-	5,8	61,4	2,2	-	-	2,4	27,1	1,1
Ишимбайский	-	-	-	-
Калтасинский	-	-	-	...	-	-	-	-	-	-
Караидельский	-	-	-	...	-	-	-	-	...	-
Кармаскалинский	-	...	7,4	48,0	6,2	-	-	4,6	31,7	...
Краснокамский	-	-	-	-
Кугарчинский	-	-	6,5	55,0	1,4	-	-	5,5	30,2	1,4
Куюргазинский	-	-	...	63,9	...	-	-
Кушнаренковский	-	-	10,3	74,4	...	-	-	-	...	-
Мелеузовский	-	-	7,7	53,3	4,7	-	-	5,5	26,7	2,2
Мечетлинский	-	-	-	-
Мишкинский	-	-	-	-
Миякинский	-	-	-	-
Стерлибашевский	-	-	-	-
Стерлитамакский	-	...	8,9	46,1	5,4	-	-	9,6	26,6	3,5
Татышлинский	-	-	10,7	59,4	2,3	-	-	3,7	22,5	...

Продолжение табл. 46

	Мужчины в возрасте, лет					Женщины в возрасте, лет				
	до 15	15-17	18-29	30-59	60 и более	до 15	15-17	18-29	30-54	55 и более
Туймазинский	-	-	10,7	56,4	...	-	-	5,3	23,9	...
Уфимский	-	...	10,6	38,6	7,4	-	-	8,1	31,1	4,2
Учалинский	-	-	-	-
Федоровский	-	-	-	-	-	-	...	-
Хайбуллинский	-	-	-	-	-	-
Чекмагушевский	-	...	8,3	54,7	3,0	-	-	3,8	28,6	1,4
Чишминский	-	...	6,5	64,6	1,0	-	-	...	21,0	...
Шаранский	-	-	...	44,0	5,2	-	-	...	28,8	7,1
Янаульский	9,4	42,3	3,9	-	-	3,4	38,3	2,4
Городские округа	-	-	7,9	38,7	1,3	-	-	7,5	43,4	1,3
г. Уфа	-	-	9,0	54,2	2,1	-	-	6,3	26,4	...
г. Нефтекамск	-	-	-	-	-	-
г. Салават	-	-	-	-	-

**47. СТРУКТУРА ЧИСЛЕННОСТИ ПОСТОЯННЫХ РАБОТНИКОВ МАЛЫХ
СЕЛЬСКОХОЗЯЙСТВЕННЫХ ПРЕДПРИЯТИЙ¹⁾ ПО ПОЛУ И ВОЗРАСТУ**

(на 1 июля 2016 года; в процентах от общей численности постоянных работников)

	Мужчины в возрасте, лет					Женщины в возрасте, лет				
	до 15	15-17	18-29	30-59	60 и более	до 15	15-17	18-29	30-54	55 и более
Республика Башкортостан	-	0,1	6,6	57,2	3,2	2,4	28,1	2,4
Муниципальные районы	-	0,1	6,6	57,2	3,2	2,4	28,2	2,4
Абзелиловский	-	-	10,2	54,8	...	-	-	...	31,8	-
Альшеевский	-	-	-	70,3	-	-	-	...	26,7	...
Аскинский	-	-	-	-	-	-
Аургазинский	-	-	9,4	48,1	5,5	-	-	4,9	30,5	1,6
Баймакский	-	-	5,3	58,3	...	-	-	...	25,8	...
Бакалинский	-	-	2,2	62,4	2,2	-	-	1,2	31,2	0,7
Балтачевский	-	...	6,7	56,7	...	-	-	1,7	33,3	...
Белебеевский	-	...	7,8	51,5	3,4	-	...	3,4	28,2	2,9
Белокатайский	-	-	-	-
Белорецкий	-	-	-	-	-	-
Бижбулякский	-	-	5,5	55,3	5,0	-	-	1,6	31,6	1,1
Бирский	-	-	8,8	46,7	5,7	-	-	4,4	31,3	3,1
Благоварский	-	58,7	...	-	-
Благовещенский	-	-	...	56,0	...	-	-	...	24,8	5,6
Буздякский	-	-	...	71,9	2,7	-	-	-	21,0	...
Бураевский	-	-	...	62,8	...	-	-	-	30,6	...
Бурзянский	-	-	-	-	-	-
Гафуринский	-	-	9,6	62,2	...	-	-	...	25,0	...
Давлекановский	-	-	7,9	58,8	2,2	-	-	1,6	28,0	1,6
Дуванский	-	-	10,0	70,0	...	-	-	5,0	...	-
Дюртюлинский	-	-	8,3	43,3	5,1	-	-	4,0	34,8	4,5
Ермекеевский	-	-	...	65,3	...	-	-	...	25,0	2,6
Зианчуринский	-	-	...	70,2	...	-	-	-	19,3	...
Зилаирский	-	-	-	...	-	-	-	-	-	-
Иглинский	-	-	-	...	-	-	-	-	...	-
Илишевский	-	-	5,8	61,5	5,4	-	-	2,3	23,8	...
Ишимбайский	-	-	9,0	47,4	4,5	-	-	6,0	28,6	4,5
Калтасинский	-	-	...	55,1	2,7	-	-	...	35,1	...
Караидельский	-	-	-	...	-	-
Кармаскалинский	-	-	-	-	-	-
Кигинский	-	-	...	60,5	...	-	-	...	29,9	...
Краснокамский	-	-	4,6	56,7	2,2	-	-	1,5	25,9	9,0
Кугарчинский	-	-	-	-
Куюргазинский	-	-	7,3	68,5	...	-	-	...	15,8	...
Кушнаренковский	-	-	15,5	67,0	5,8	-	-	...	7,8	...
Мелеузовский	-	-	-	-	-
Мечетлинский	-	-	-	-

Продолжение табл. 47

	Мужчины в возрасте, лет					Женщины в возрасте, лет				
	до 15	15-17	18-29	30-59	60 и более	до 15	15-17	18-29	30-54	55 и более
Миякинский	-	-	3,9	63,6	2,2	-	-	1,9	26,8	1,6
Нуримановский	-	-	9,9	58,2	...	-	-	...	26,4	-
Салаватский	-	-	-	-	-
Стерлибашевский	-	-	4,6	66,2	4,0	-	-	1,5	22,7	1,1
Стерлитамакский	-	-	7,6	55,6	3,5	-	-	2,9	24,0	...
Татышлинский	-	-	5,5	55,0	...	-	-	2,3	35,6	1,1
Туймазинский	-	-	8,3	57,5	1,1	-	-	3,3	27,0	2,8
Уфимский	-	-	-	-	-
Учалинский	-	-	-	-	-
Федоровский	-	...	9,9	50,7	1,4	-	-	...	32,4	2,6
Хайбуллинский	-	-	-	-	-	-	...	-
Чекмагушевский	-	-	6,6	48,5	5,0	-	-	5,0	31,9	...
Чишминский	-	-	8,5	59,9	8,2	-	-	1,2	19,5	2,7
Шаранский	-	-	...	41,7	...	-	-	...	30,6	...
Янаульский	-	-	3,6	50,6	...	-	-	2,8	39,1	1,2
Городские округа	-	-	-	-
г. Уфа	-	-	-	-

¹⁾ Без учета микропредприятий.

48. РАСПРЕДЕЛЕНИЕ ЧИСЛЕННОСТИ ПОСТОЯННЫХ РАБОТНИКОВ СЕЛЬСКОХОЗЯЙСТВЕННЫХ ОРГАНИЗАЦИЙ¹⁾ ПО УРОВНЮ ОБРАЗОВАНИЯ

(на 1 июля 2016 года; человек)

	Работники, имеющие образование						
	высшее профессиональное (высшее)		среднее профессиональное (среднее специальное)		начальное профессиональное (профессионально-техническое)	среднее (полное) общее или основное общее	начальное общее или не имеют начального общего образования
	всего	в том числе сельскохозяйственное	всего	в том числе сельскохозяйственное			
Республика Башкортостан	3148	1769	6867	3351	11515	10629	1375
Муниципальные районы	3069	1735	6728	3320	11464	10515	1375
Абзелиловский	34	21	28	12	110	98	...
Альшеевский	100	56	156	114	303	256	18
Аскинский	-
Аургазинский	82	70	452	320	220	137	...
Баймакский	80	56	117	53	297	267	-
Бакалинский	18	11	57	34	177	117	38
Балтачевский	19	12	80	47	180	123	...
Белебеевский	37	25	103	77	90	123	...
Белокатайский
Белорецкий	4	4	5
Бижбулякский	23	16	51	35	117	253	-
Бирский	14	7	45	10	68	150	...
Благоварский	140	81	137	85	234	493	82
Благовещенский	149	52	173	84	246	215	...
Буздякский	43	36	86	46	261	175	35
Бураевский	5	...	23	...	31	119	...
Бурзянский	4	3	6	5	...	27	-
Гафурийский	10	7	17	11	84	45	-
Давлекановский	49	22	114	27	162	57	...
Дуванский	67	44	312	232	402	228	41
Дюртюлинский	122	85	254	136	528	560	57
Ермекеевский	49	27	122	103	159	42	...
Зианчуринский	9	8	34	...	46	14	...
Зилаирский	...	-	-	-	-	-	-
Иглинский	5	5	10	...	47	33	...
Илишевский	102	73	240	150	499	492	152
Ишимбайский	24	12	26	16	82	31	...
Калтасинский	9	7	48	11	29	102	-
Караидельский	5
Кармаскалинский	53	45	56	40	202	233	40
Кигинский	6	...	23	57	...
Краснокамский	38	26	85	52	351	114	22
Кугарчинский	76	39	173	54	168	147	...

	Работники, имеющие образование						
	высшее профессиональное (высшее)		среднее профессиональное (среднее специальное)		начальное профессиональное (профессионально-техническое)	среднее (полное) общее или основное общее	начальное общее или не имеют начального общего образования
	всего	в том числе сельскохозяйственное	всего	в том числе сельскохозяйственное			
Куюргазинский	50	39	141	42	429	179	...
Кушнаренковский	16	12	35	32	38	53	-
Мелеuzовский	184	79	389	80	513	386	106
Мечетлинский	14	12	49	33	111	69	-
Мишкинский	-	...	-
Миякинский	46	34	219	97	289	258	3
Нуримановский	10	...	29	...	38	...	-
Салаватский	-
Стерлибашевский	59	44	134	42	223	161	-
Стерлитамакский	358	157	634	297	1351	436	102
Татышлинский	54	29	189	104	221	589	...
Туймазинский	105	52	116	23	247	229	...
Уфимский	327	173	647	243	741	1623	168
Учалинский	41	30	56	37	...	86	...
Федоровский	49	35	115	70	135	187	...
Хайбуллинский	6	...	5	-
Чекмагушевский	110	68	415	217	1302	420	9
Чишминский	134	37	280	103	208	186	...
Шаранский	39	27	47	17	66	246	...
Янаульский	73	28	126	56	201	516	...
Городские округа	79	34	139	31	51	114	-
г. Уфа	61	31	54	31	31	63	-
г. Нефтекамск	-	-
г. Салават	-	...	-	-

¹⁾ Без учета микропредприятий и подсобных сельскохозяйственных предприятий несельскохозяйственных организаций.

**49. РАСПРЕДЕЛЕНИЕ ЧИСЛЕННОСТИ ПОСТОЯННЫХ РАБОТНИКОВ
СЕЛЬСКОХОЗЯЙСТВЕННЫХ ОРГАНИЗАЦИЙ, НЕ ОТНОСЯЩИХСЯ К СУБЪЕКТАМ МАЛОГО
ПРЕДПРИНИМАТЕЛЬСТВА, ПО УРОВНЮ ОБРАЗОВАНИЯ**

(на 1 июля 2016 года; человек)

	Работники, имеющие образование						
	высшее профессиональное (высшее)		среднее профессиональное (среднее специальное)		начальное профессиональное (профессионально-техническое)	среднее (полное) общее или основное общее	начальное общее или не имеют начального общего образования
	всего	в том числе сельскохозяйственное	всего	в том числе сельскохозяйственное			
Республика Башкортостан	2276	1224	4691	2266	7613	7101	1114
Муниципальные районы	2200	1193	4568	2249	7577	7018	1114
Абзелиловский
Альшеевский	79	43	116	84	231	220	15
Аургазинский	50	45	306	299
Баймакский	74	51	-
Балтачевский	-	-	...	-
Белебеевский	19	14	74	27	...
Белорецкий	-	-	-
Бижбулякский	-	...	-
Бирский	10
Благоварский	129	76	120	74	...	419	...
Благовещенский	140	49	147	63	...	195	...
Буздякский	21	16	39	15	79	136	...
Бураевский	...	-	...	-	-	-	-
Бурзянский	-	...	-
Давлекановский	-
Дуванский	64	42	287	226	386	214	39
Дюртюлинский	78	53	130	56	346	294	...
Ермекеевский
Зианчуринский	-
Иглинский
Илишевский	68	43	202	127	374	438	...
Ишимбайский	-
Калтасинский	...	-	...	-	-	-	-
Караидельский	-	-	-	...	-
Кармаскалинский	50	42	56	40	198	221	40
Краснокамский	-	-
Кугарчинский	67	30	169	52	138	119	-
Куюргазинский	33	29
Кушнаренковский	5	3	-
Мелеузовский	178	77	377	79	500	354	105
Мечетлинский	-
Мишкинский	-	...	-

	Работники, имеющие образование						
	высшее профессиональное (высшее)		среднее профессиональное (среднее специальное)		начальное профессиональное (профессионально-техническое)	среднее (полное) общее или основное общее	начальное общее или не имеют начального общего образования
	всего	в том числе сельскохозяйственное	всего	в том числе сельскохозяйственное			
Миякинский
Стерлибашевский	-
Стерлитамакский	352	153	609	289	1265	398	86
Татышлинский	22	19	54	43	78	281	...
Туймазинский	31	17	39	9	64	109	-
Уфимский	321	168	639	242	737	1582	168
Учалинский
Федоровский	-
Хайбуллинский	-	-	...	-
Чекмагушевский	90	54	380	195	1117	363	...
Чишминский	80	9	193	...	138	71	...
Шаранский	30	24	40	13	...	234	...
Янаульский	57	18	81	21	159	376	-
Городские округа	76	31	123	17	36	83	-
г. Уфа	58	28	38	17	16	32	-
г. Нефтекамск	-	-
г. Салават	-	...	-	-

**50. РАСПРЕДЕЛЕНИЕ ЧИСЛЕННОСТИ ПОСТОЯННЫХ РАБОТНИКОВ МАЛЫХ
СЕЛЬСКОХОЗЯЙСТВЕННЫХ ПРЕДПРИЯТИЙ¹⁾ ПО УРОВНЮ ОБРАЗОВАНИЯ**

(на 1 июля 2016 года; человек)

	Работники, имеющие образование						
	высшее профессиональное (высшее)		среднее профессиональное (среднее специальное)		начальное профессиональное (профессионально-техническое)	среднее (полное) общее или основное общее	начальное общее или не имеют начального общего образования
	всего	в том числе сельскохозяйственное	всего	в том числе сельскохозяйственное			
Республика Башкортостан	872	545	2176	1085	3902	3528	261
Муниципальные районы	869	542	2160	1071	3887	3497	261
Абзелиловский	18	10	22	10	40	71	...
Альшеевский	21	13	40	30	72	36	...
Аскинский	-
Аургазинский	32	25	146	21	215	116	-
Баймакский	6	5	38	33	66	...	-
Бакалинский	18	11	57	34	177	117	38
Балтачевский	14	8	61	47	180	99	...
Белебеевский	18	11	29	25	63	96	-
Белокатайский
Белорецкий
Бижбулякский	18	14	42	31	117	203	-
Бирский	11	5	35	7	63	118	-
Благоварский	11
Благовещенский	9	...	26	21	54	20	...
Буздякский	22	20	47	31	182	39	...
Буреавский	22	...	31	119	...
Бурзянский	-
Гафурийский	10	7	17	11	84	45	-
Давлекановский	43	16	107	21	138	24	...
Дуванский	25	14	...
Дюртюлинский	44	32	124	80	182	266	56
Ермекеевский	34	22	79	72	131	20	...
Зианчуринский	36
Зилаирский	...	-	-	-	-	-	-
Иглинский	-	-
Илишевский	34	30	38	23	125	54	...
Ишимбайский	18	7	23	15	73
Калтасинский	8	7	46	11	29	102	-
Караидельский
Кармаскалинский	-	-	-
Кигинский	6	...	23	57	...
Краснокамский	28	16	78	45	213	114	22
Кугарчинский

	Работники, имеющие образование						
	высшее профессиональное (высшее)		среднее профессиональное (среднее специальное)		начальное профессиональное (профессионально-техническое)	среднее (полное) общее или основное общее	начальное общее или не имеют начального общего образования
	всего	в том числе сельскохозяйственное	всего	в том числе сельскохозяйственно			
Куюргазинский	17	10	54	...	62	26	...
Кушнаренковский	11	9	22	19	...	39	-
Мелеuzовский
Мечетлинский	-
Миякинский	37	26	183	69	201	211	...
Нуримановский	10	...	29	...	38	...	-
Салаватский	-
Стерлибашевский	46	36	118	35	205	107	-
Стерлитамакский	6	4	25	38	...
Татышлинский	32	10	135	61	143	308	-
Туймазинский	74	35	77	14	183	120	...
Уфимский	-
Учалинский	-
Федоровский	42	30	92	55	109	174	...
Хайбуллинский	-
Чекмагушевский	20	14	35	22	185	57	...
Чишминский	54	28	87	51	70	115	...
Шаранский	9	...	7
Янаульский	16	10	45	35	42	140	...
Городские округа	-
г. Уфа	-

¹⁾ Без учета микропредприятий.

51. СТРУКТУРА ЧИСЛЕННОСТИ ПОСТОЯННЫХ РАБОТНИКОВ СЕЛЬСКОХОЗЯЙСТВЕННЫХ ОРГАНИЗАЦИЙ¹⁾ ПО УРОВНЮ ОБРАЗОВАНИЯ

(на 1 июля 2016 года; в процентах от общей численности постоянных работников)

	Работники, имеющие образование						
	высшее профессиональное (высшее)		среднее профессиональное (среднее специальное)		начальное профессиональное (профессионально-техническое)	среднее (полное) общее или основное общее	начальное общее или не имеют начального общего образования
	все	в том числе сельскохозяйственное	все	в том числе сельскохозяйственное			
Республика Башкортостан	9,4	5,3	20,5	10,0	34,3	31,7	4,1
Муниципальные районы	9,3	5,2	20,3	10,0	34,6	31,7	4,1
Абзелиловский	12,1	7,4	9,9	4,3	39,0	34,8	...
Альшеевский	12,0	6,7	18,7	13,7	36,4	30,7	2,2
Аскинский	-
Аургазинский	8,1	6,9	44,8	31,7	21,8	13,6	...
Баймакский	10,5	7,4	15,4	7,0	39,0	35,1	-
Бакалинский	4,4	2,7	14,0	8,4	43,5	28,7	9,3
Балтачевский	4,7	2,9	19,6	11,5	44,1	30,1	...
Белебеевский	10,4	7,0	29,0	21,7	25,4	34,6	...
Белокатайский
Белорецкий	11,1	11,1	13,9
Бижбулякский	5,2	3,6	11,5	7,9	26,4	57,0	-
Бирский	4,7	2,4	15,3	3,4	23,1	50,8	...
Благоварский	12,9	7,5	12,6	7,8	21,5	45,4	7,6
Благовещенский	18,6	6,5	21,6	10,5	30,8	26,9	...
Буздякский	7,2	6,0	14,3	7,7	43,5	29,2	5,8
Бураевский	2,7	...	12,4	...	16,8	64,3	...
Бурзянский	8,3	6,3	12,5	10,4	...	56,3	-
Гафурийский	6,4	4,5	10,9	7,1	53,8	28,8	-
Давлекановский	12,6	5,7	29,4	7,0	41,8	14,7	...
Дуванский	6,4	4,2	29,7	22,1	38,3	21,7	3,9
Дюртюлинский	8,0	5,6	16,7	8,9	34,7	36,8	3,7
Ермекеевский	12,7	7,0	31,7	26,8	41,3	10,9	...
Зианчуринский	8,6	7,6	32,4	...	43,8	13,3	...
Зилаирский	...	-	-	-	-	-	-
Иглинский	4,5	4,5	9,1	...	42,7	30,0	...
Илишевский	6,9	4,9	16,2	10,1	33,6	33,1	10,2
Ишимбайский	14,4	7,2	15,6	9,6	49,1	18,6	...
Калтасинский	4,8	3,7	25,5	5,9	15,4	54,3	-
Караидельский	20,8
Кармаскалинский	9,1	7,7	9,6	6,8	34,6	39,9	6,8
Кигинский	4,1	...	15,6	38,8	...
Краснокамский	6,2	4,3	13,9	8,5	57,5	18,7	3,6
Кугарчинский	13,5	6,9	30,6	9,6	29,7	26,0	...

	Работники, имеющие образование						
	высшее профессиональное (высшее)		среднее профессиональное (среднее специальное)		начальное профессиональное (профессионально-техническое)	среднее (полное) общее или основное общее	начальное общее или не имеют начального общего образования
	всего	в том числе сельскохозяйственное	всего	в том числе сельскохозяйственное			
Куюргазинский	6,1	4,7	17,2	5,1	52,2	21,8	...
Кушнаренковский	11,3	8,5	24,6	22,5	26,8	37,3	-
Мелеузовский	11,7	5,0	24,7	5,1	32,5	24,5	6,7
Мечетлинский	5,8	4,9	20,2	13,6	45,7	28,4	-
Мишкинский	-	...	-
Миякинский	5,6	4,2	26,9	11,9	35,5	31,7	0,4
Нуримановский	11,0	...	31,9	...	41,8	...	-
Салаватский	-
Стерлибашевский	10,2	7,6	23,2	7,3	38,6	27,9	-
Стерлитамакский	12,4	5,4	22,0	10,3	46,9	15,1	3,5
Татышлинский	4,4	2,4	15,5	8,5	18,2	48,4	...
Туймазинский	15,0	7,4	16,5	3,3	35,2	32,6	...
Уфимский	9,3	4,9	18,5	6,9	21,1	46,3	4,8
Учалинский	13,0	9,5	17,8	11,7	...	27,3	...
Федоровский	9,9	7,1	23,2	14,1	27,3	37,8	...
Хайбуллинский	18,8	...	15,6	-
Чекмагушевский	4,9	3,0	18,4	9,6	57,7	18,6	0,4
Чишминский	15,8	4,4	33,0	12,1	24,5	21,9	...
Шаранский	9,7	6,7	11,6	4,2	16,3	60,9	...
Янаульский	7,9	3,0	13,6	6,0	21,7	55,7	...
Городские округа	20,6	8,9	36,3	8,1	13,3	29,8	-
г. Уфа	29,2	14,8	25,8	14,8	14,8	30,1	-
г. Нефтекамск	-	-
г. Салават	-	...	-	-

¹⁾ Без учета микропредприятий и подсобных сельскохозяйственных предприятий несельскохозяйственных организаций.

52. СТРУКТУРА ЧИСЛЕННОСТИ ПОСТОЯННЫХ РАБОТНИКОВ СЕЛЬСКОХОЗЯЙСТВЕННЫХ ОРГАНИЗАЦИЙ, НЕ ОТНОСЯЩИХСЯ К СУБЪЕКТАМ МАЛОГО ПРЕДПРИНИМАТЕЛЬСТВА, ПО УРОВНЮ ОБРАЗОВАНИЯ

(на 1 июля 2016 года; в процентах от общей численности постоянных работников)

	Работники, имеющие образование						
	высшее профессиональное (высшее)		среднее профессиональное (среднее специальное)		начальное профессиональное (профессионально-техническое)	среднее (полное) общее или основное общее	начальное общее или не имеют начального общего образования
	всего	в том числе сельскохозяйственное	всего	в том числе сельскохозяйственное			
Республика Башкортостан	10,0	5,4	20,6	9,9	33,4	31,2	4,9
Муниципальные районы	9,8	5,3	20,3	10,0	33,7	31,2	5,0
Абзелиловский
Альшеевский	12,0	6,5	17,5	12,7	34,9	33,3	2,3
Аургазинский	10,0	9,0	61,1	59,7
Баймакский	11,8	8,1	-
Балтачевский	-	-	...	-
Белебеевский	12,8	9,4	49,7	18,1	...
Белорецкий	-	-	-
Бижбулякский	-	...	-
Бирский	14,7
Благоварский	13,4	7,9	12,4	7,7	...	43,4	...
Благовещенский	20,7	7,3	21,8	9,3	...	28,9	...
Буздякский	6,9	5,2	12,8	4,9	25,9	44,6	...
Буреавский	...	-	...	-	-	-	-
Бурзянский	-	...	-
Давлекановский	-
Дуванский	6,5	4,2	29,0	22,8	39,0	21,6	3,9
Дюртюлинский	9,2	6,2	15,3	6,6	40,8	34,6	...
Ермекеевский
Зианчуринский	-
Иглинский
Илишевский	5,6	3,5	16,5	10,4	30,5	35,8	...
Ишимбайский	-
Калтасинский	...	-	...	-	-	-	-
Караидельский	-	-	-	...	-
Кармаскалинский	8,8	7,4	9,9	7,1	35,0	39,1	7,1
Краснокамский	-	-
Кугарчинский	13,6	6,1	34,3	10,5	28,0	24,1	-
Куюргазинский	5,0	4,4
Кушнаренковский	12,8	7,7	-

	Работники, имеющие образование						
	высшее профессиональное (высшее)		среднее профессиональное (среднее специальное)		начальное профессиональное (профессионально-техническое)	среднее (полное) общее или основное общее	начальное общее или не имеют начального общего образования
	всего	в том числе сельскохозяйственное	всего	в том числе сельскохозяйственное			
Мелеузовский	11,8	5,1	24,9	5,2	33,0	23,4	6,9
Мечетлинский	-
Мишкинский	-	...	-
Миякинский
Стерлибашевский	-
Стерлитамакский	13,0	5,6	22,5	10,7	46,7	14,7	3,2
Татышлинский	3,7	3,2	9,0	7,2	13,0	46,9	...
Туймазинский	12,8	7,0	16,0	3,7	26,3	44,9	-
Уфимский	9,3	4,9	18,5	7,0	21,4	45,9	4,9
Учалинский
Федоровский	-
Хайбуллинский	-	-	...	-
Чекмагушевский	4,6	2,8	19,4	10,0	57,1	18,6	...
Чишминский	15,4	1,7	37,1	...	26,5	13,7	...
Шаранский	8,2	6,5	10,9	3,5	...	63,6	...
Янаульский	8,5	2,7	12,0	3,1	23,6	55,9	-
Городские округа	23,9	9,7	38,7	5,3	11,3	26,1	-
г. Уфа	40,3	19,4	26,4	11,8	11,1	22,2	-
г. Нефтекамск	-	-
г. Салават	-	...	-	-

53. СТРУКТУРА ЧИСЛЕННОСТИ ПОСТОЯННЫХ РАБОТНИКОВ МАЛЫХ СЕЛЬСКОХОЗЯЙСТВЕННЫХ ПРЕДПРИЯТИЙ¹⁾ ПО УРОВНЮ ОБРАЗОВАНИЯ

(на 1 июля 2016 года; в процентах от общей численности постоянных работников)

	Работники, имеющие образование						
	высшее профессиональное (высшее)		среднее профессиональное (среднее специальное)		начальное профессиональное (профессионально-техническое)	среднее (полное) общее или основное общее	начальное общее или не имеют начального общего образования
	всего	в том числе сельскохозяйственное	всего	в том числе сельскохозяйственное			
Республика Башкортостан	8,1	5,1	20,3	10,1	36,3	32,9	2,4
Муниципальные районы	8,1	5,1	20,2	10,0	36,4	32,8	2,4
Абзелиловский	11,5	6,4	14,0	6,4	25,5	45,2	...
Альшеевский	12,2	7,6	23,3	17,4	41,9	20,9	...
Аскинский	-
Аургазинский	6,3	4,9	28,7	4,1	42,2	22,8	-
Баймакский	4,5	3,8	28,8	25,0	50,0	...	-
Бакалинский	4,4	2,7	14,0	8,4	43,5	28,7	9,3
Балтачевский	3,9	2,2	16,9	13,1	50,0	27,5	...
Белебеевский	8,7	5,3	14,1	12,1	30,6	46,6	-
Белокатайский
Белорецкий
Бижбулякский	4,7	3,7	11,1	8,2	30,8	53,4	-
Бирский	4,8	2,2	15,4	3,1	27,8	52,0	-
Благоварский	9,1
Благовещенский	7,2	...	20,8	16,8	43,2	16,0	...
Буздякский	7,5	6,8	15,9	10,5	61,7	13,2	...
Бураевский	12,0	...	16,9	65,0	...
Бурзянский	-
Гафурийский	6,4	4,5	10,9	7,1	53,8	28,8	-
Давлекановский	13,5	5,0	33,6	6,6	43,4	7,5	...
Дуванский	41,7	23,3	...
Дюртюлинский	6,5	4,8	18,5	11,9	27,1	39,6	8,3
Ермекеевский	12,7	8,2	29,5	26,9	48,9	7,5	...
Зианчуринский	63,2
Зилаирский	...	-	-	-	-	-	-
Иглинский	-	-
Илишевский	13,1	11,5	14,6	8,8	48,1	20,8	...
Ишимбайский	13,5	5,3	17,3	11,3	54,9
Калтасинский	4,3	3,8	24,9	5,9	15,7	55,1	-
Караидельский
Кармаскалинский	-	-	-
Кигинский	4,1	...	15,6	38,8	...
Краснокамский	6,2	3,5	17,1	9,9	46,8	25,1	4,8
Кугарчинский

	Работники, имеющие образование						
	высшее профессиональное (высшее)		среднее профессиональное (среднее специальное)		начальное профессиональное (профессионально-техническое)	среднее (полное) общее или основное общее	начальное общее или не имеют начального общего образования
	всего	в том числе сельскохозяйственное	всего	в том числе сельскохозяйственное			
Куюргазинский	10,3	6,1	32,7	...	37,6	15,8	...
Кушнаренковский	10,7	8,7	21,4	18,4	...	37,9	-
Мелеузовский
Мечетлинский	-
Миякинский	5,8	4,1	28,9	10,9	31,7	33,3	...
Нуримановский	11,0	...	31,9	...	41,8	...	-
Салаватский	-
Стерлибашевский	9,7	7,6	24,8	7,4	43,1	22,5	-
Стерлитамакский	3,5	2,3	14,6	22,2	...
Татышлинский	5,2	1,6	21,8	9,9	23,1	49,8	-
Туймазинский	16,1	7,6	16,8	3,1	39,9	26,1	...
Уфимский	-
Учалинский	-
Федоровский	9,9	7,0	21,6	12,9	25,6	40,8	...
Хайбуллинский	-
Чекмагушевский	6,6	4,7	11,6	7,3	61,5	18,9	...
Чишминский	16,4	8,5	26,4	15,5	21,3	35,0	...
Шаранский	25,0	...	19,4
Янаульский	6,3	4,0	17,8	13,8	16,6	55,3	...
Городские округа	-
г. Уфа	-

¹⁾ Без учета микропредприятий.

54. ГРУППИРОВКА СЕЛЬСКОХОЗЯЙСТВЕННЫХ ОРГАНИЗАЦИЙ ПО ЧИСЛЕННОСТИ РАБОТНИКОВ¹⁾

(на 1 июля 2016 года)

	Сельскохозяйственные организации, имеющие численность работников, человек								Итого
	до 16	16 - 50	51 - 100	101 - 250	251 - 400	401 - 800	801-1200	свыше 1200	
Республика Башкортостан									
Число организаций, единиц	462	236	109	70	10	11	...	4	903
в процентах от общего числа организаций	51,2	26,1	12,1	7,8	1,1	1,2	...	0,4	100
Численность работников, человек	2317	7196	7871	10625	2912	6026	...	7736	45544
в процентах от общей численности работников	5,1	15,8	17,3	23,3	6,4	13,2	...	17,0	100
в среднем на одну организацию, человек	5	30	72	152	291	548	...	1934	50
Муниципальные районы									
Число организаций, единиц	453	229	108	69	10	11	...	4	885
в процентах от общего числа организаций	51,2	25,9	12,2	7,8	1,1	1,2	...	0,5	100
Численность работников, человек	2253	6958	7790	10470	2912	6026	...	7736	45006
в процентах от общей численности работников	5,0	15,5	17,3	23,3	6,5	13,4	...	17,2	100
в среднем на одну организацию, человек	5	30	72	152	291	548	...	1934	51
Абзелиловский									
Число организаций, единиц	13	5	-	-	-	-	20
в процентах от общего числа организаций	65,0	25,0	-	-	-	-	100
Численность работников, человек	43	149	-	-	-	-	379
в процентах от общей численности работников	11,3	39,3	-	-	-	-	100
в среднем на одну организацию, человек	3	30	-	-	-	-	19
Альшеевский									
Число организаций, единиц	8	4	...	3	-	-	-	-	17
в процентах от общего числа организаций	47,1	23,5	...	17,6	-	-	-	-	100
Численность работников, человек	43	128	...	606	-	-	-	-	937
в процентах от общей численности работников	4,6	13,7	...	64,7	-	-	-	-	100
в среднем на одну организацию, человек	5	32	...	202	-	-	-	-	55
Архангельский									
Число организаций, единиц	6	...	-	-	-	-	-	-	7
в процентах от общего числа организаций	85,7	...	-	-	-	-	-	-	100
Численность работников, человек	15	...	-	-	-	-	-	-	31
в процентах от общей численности работников	48,4	...	-	-	-	-	-	-	100
в среднем на одну организацию, человек	3	...	-	-	-	-	-	-	4

	Сельскохозяйственные организации, имеющие численность работников, человек								
	до 16	16 - 50	51 - 100	101 - 250	251 - 400	401 - 800	801- 1200	свыше 1200	Итого
Аскинский									
Число организаций, единиц	4	...	-	-	-	-	-	-	6
в процентах от общего числа организаций	66,7	...	-	-	-	-	-	-	100
Численность работников, человек	19	...	-	-	-	-	-	-	58
в процентах от общей численности работников	32,8	...	-	-	-	-	-	-	100
в среднем на одну организацию, человек	5	...	-	-	-	-	-	-	10
Аургазинский									
Число организаций, единиц	13	6	4	-	-	-	27
в процентах от общего числа организаций	48,1	22,2	14,8	-	-	-	100
Численность работников, человек	45	176	279	-	-	-	1404
в процентах от общей численности работников	3,2	12,5	19,9	-	-	-	100
в среднем на одну организацию, человек	3	29	70	-	-	-	52
Баймакский									
Число организаций, единиц	11	3	...	-	-	...	-	-	17
в процентах от общего числа организаций	64,7	17,6	...	-	-	...	-	-	100
Численность работников, человек	27	67	...	-	-	...	-	-	820
в процентах от общей численности работников	3,3	8,2	...	-	-	...	-	-	100
в среднем на одну организацию, человек	2	22	...	-	-	...	-	-	48
Бакалинский									
Число организаций, единиц	9	9	3	-	-	-	-	-	21
в процентах от общего числа организаций	42,9	42,9	14,3	-	-	-	-	-	100
Численность работников, человек	74	287	170	-	-	-	-	-	531
в процентах от общей численности работников	13,9	54,0	32,0	-	-	-	-	-	100
в среднем на одну организацию, человек	8	32	57	-	-	-	-	-	25
Балтачевский									
Число организаций, единиц	5	7	3	...	-	-	-	-	16
в процентах от общего числа организаций	31,3	43,8	18,8	...	-	-	-	-	100
Численность работников, человек	23	212	222	...	-	-	-	-	585
в процентах от общей численности работников	3,9	36,2	37,9	...	-	-	-	-	100
в среднем на одну организацию, человек	5	30	74	...	-	-	-	-	37

	Сельскохозяйственные организации, имеющие численность работников, человек								
	до 16	16 - 50	51 - 100	101 - 250	251 - 400	401 - 800	801 - 1200	свыше 1200	Итого
Белебеевский									
Число организаций, единиц	7	7	-	...	-	-	-	-	15
в процентах от общего числа организаций	46,7	46,7	-	...	-	-	-	-	100
Численность работников, человек	52	226	-	...	-	-	-	-	411
в процентах от общей численности работников	12,7	55,0	-	...	-	-	-	-	100
в среднем на одну организацию, человек	7	32	-	...	-	-	-	-	27
Белокатайский									
Число организаций, единиц	8	...	-	-	-	-	-	-	10
в процентах от общего числа организаций	80,0	...	-	-	-	-	-	-	100
Численность работников, человек	65	...	-	-	-	-	-	-	153
в процентах от общей численности работников	42,5	...	-	-	-	-	-	-	100
в среднем на одну организацию, человек	8	...	-	-	-	-	-	-	15
Белорецкий									
Число организаций, единиц	5	...	-	-	-	-	-	-	6
в процентах от общего числа организаций	83,3	...	-	-	-	-	-	-	100
Численность работников, человек	21	...	-	-	-	-	-	-	44
в процентах от общей численности работников	47,7	...	-	-	-	-	-	-	100
в среднем на одну организацию, человек	4	...	-	-	-	-	-	-	7
Бижбулякский									
Число организаций, единиц	16	9	3	-	-	-	-	-	28
в процентах от общего числа организаций	57,1	32,1	10,7	-	-	-	-	-	100
Численность работников, человек	95	292	201	-	-	-	-	-	588
в процентах от общей численности работников	16,2	49,7	34,2	-	-	-	-	-	100
в среднем на одну организацию, человек	6	32	67	-	-	-	-	-	21
Бирский									
Число организаций, единиц	4	8	...	-	-	-	-	-	13
в процентах от общего числа организаций	30,8	61,5	...	-	-	-	-	-	100
Численность работников, человек	31	224	...	-	-	-	-	-	313
в процентах от общей численности работников	9,9	71,6	...	-	-	-	-	-	100
в среднем на одну организацию, человек	8	28	...	-	-	-	-	-	24

	Сельскохозяйственные организации, имеющие численность работников, человек								
	до 16	16 - 50	51 - 100	101 - 250	251 - 400	401 - 800	801 - 1200	свыше 1200	Итого
Благоварский									
Число организаций, единиц	9	4	...	-	-	...	-	-	17
в процентах от общего числа организаций	52,9	23,5	...	-	-	...	-	-	100
Численность работников, человек	72	101	...	-	-	...	-	-	1388
в процентах от общей численности работников	5,2	7,3	...	-	-	...	-	-	100
в среднем на одну организацию, человек	8	25	...	-	-	...	-	-	82
Благовещенский									
Число организаций, единиц	10	3	-	...	-	-	16
в процентах от общего числа организаций	62,5	18,8	-	...	-	-	100
Численность работников, человек	54	80	-	...	-	-	960
в процентах от общей численности работников	5,6	8,3	-	...	-	-	100
в среднем на одну организацию, человек	5	27	-	...	-	-	60
Буздякский									
Число организаций, единиц	4	3	3	...	-	-	-	-	12
в процентах от общего числа организаций	33,3	25,0	25,0	...	-	-	-	-	100
Численность работников, человек	15	103	245	...	-	-	-	-	641
в процентах от общей численности работников	2,3	16,1	38,2	...	-	-	-	-	100
в среднем на одну организацию, человек	4	34	82	...	-	-	-	-	53
Бураевский									
Число организаций, единиц	6	5	-	-	-	-	13
в процентах от общего числа организаций	46,2	38,5	-	-	-	-	100
Численность работников, человек	49	141	-	-	-	-	405
в процентах от общей численности работников	12,1	34,8	-	-	-	-	100
в среднем на одну организацию, человек	8	28	-	-	-	-	31
Бурзянский									
Число организаций, единиц	5	...	-	-	-	-	-	-	6
в процентах от общего числа организаций	83,3	...	-	-	-	-	-	-	100
Численность работников, человек	28	...	-	-	-	-	-	-	52
в процентах от общей численности работников	53,8	...	-	-	-	-	-	-	100
в среднем на одну организацию, человек	6	...	-	-	-	-	-	-	9

	Сельскохозяйственные организации, имеющие численность работников, человек								
	до 16	16 - 50	51 - 100	101 - 250	251 - 400	401 - 800	801 - 1200	свыше 1200	Итого
Гафурийский									
Число организаций, единиц	6	...	3	-	-	-	-	-	11
в процентах от общего числа организаций	54,5	...	27,3	-	-	-	-	-	100
Численность работников, человек	32	...	192	-	-	-	-	-	290
в процентах от общей численности работников	11,0	...	66,2	-	-	-	-	-	100
в среднем на одну организацию, человек	5	...	64	-	-	-	-	-	26
Давлекановский									
Число организаций, единиц	7	4	4	-	-	-	-	-	15
в процентах от общего числа организаций	46,7	26,7	26,7	-	-	-	-	-	100
Численность работников, человек	45	158	254	-	-	-	-	-	457
в процентах от общей численности работников	9,8	34,6	55,6	-	-	-	-	-	100
в среднем на одну организацию, человек	6	40	64	-	-	-	-	-	30
Дуванский									
Число организаций, единиц	11	...	-	4	...	-	-	-	19
в процентах от общего числа организаций	57,9	...	-	21,1	...	-	-	-	100
Численность работников, человек	43	...	-	658	...	-	-	-	1358
в процентах от общей численности работников	3,2	...	-	48,5	...	-	-	-	100
в среднем на одну организацию, человек	4	...	-	165	...	-	-	-	71
Дюртюлинский									
Число организаций, единиц	...	3	8	7	-	-	-	-	20
в процентах от общего числа организаций	...	15,0	40,0	35,0	-	-	-	-	100
Численность работников, человек	...	112	636	938	-	-	-	-	1698
в процентах от общей численности работников	...	6,6	37,5	55,2	-	-	-	-	100
в среднем на одну организацию, человек	...	37	80	134	-	-	-	-	85
Ермекеевский									
Число организаций, единиц	8	9	-	...	-	-	-	-	19
в процентах от общего числа организаций	42,1	47,4	-	...	-	-	-	-	100
Численность работников, человек	67	206	-	...	-	-	-	-	506
в процентах от общей численности работников	13,2	40,7	-	...	-	-	-	-	100
в среднем на одну организацию, человек	8	23	-	...	-	-	-	-	27

	Сельскохозяйственные организации, имеющие численность работников, человек								
	до 16	16 - 50	51 - 100	101 - 250	251 - 400	401 - 800	801 - 1200	свыше 1200	Итого
Зианчуринский									
Число организаций, единиц	18	3	...	-	-	-	-	-	22
в процентах от общего числа организаций	81,8	13,6	...	-	-	-	-	-	100
Численность работников, человек	86	67	...	-	-	-	-	-	225
в процентах от общей численности работников	38,2	29,8	...	-	-	-	-	-	100
в среднем на одну организацию, человек	5	22	...	-	-	-	-	-	10
Зилаирский									
Число организаций, единиц	4	-	-	-	-	-	-	-	4
в процентах от общего числа организаций	100,0	-	-	-	-	-	-	-	100
Численность работников, человек	16	-	-	-	-	-	-	-	16
в процентах от общей численности работников	100,0	-	-	-	-	-	-	-	100
в среднем на одну организацию, человек	4	-	-	-	-	-	-	-	4
Иглинский									
Число организаций, единиц	6	6	-	-	-	-	-	-	12
в процентах от общего числа организаций	50,0	50,0	-	-	-	-	-	-	100
Численность работников, человек	24	169	-	-	-	-	-	-	193
в процентах от общей численности работников	12,4	87,6	-	-	-	-	-	-	100
в среднем на одну организацию, человек	4	28	-	-	-	-	-	-	16
Илишевский									
Число организаций, единиц	...	-	5	6	-	...	-	-	13
в процентах от общего числа организаций	...	-	38,5	46,2	-	...	-	-	100
Численность работников, человек	...	-	385	798	-	...	-	-	1686
в процентах от общей численности работников	...	-	22,8	47,3	-	...	-	-	100
в среднем на одну организацию, человек	...	-	77	133	-	...	-	-	130
Ишимбайский									
Число организаций, единиц	5	-	-	-	-	-	9
в процентах от общего числа организаций	55,6	-	-	-	-	-	100
Численность работников, человек	30	-	-	-	-	-	213
в процентах от общей численности работников	14,1	-	-	-	-	-	100
в среднем на одну организацию, человек	6	-	-	-	-	-	24

	Сельскохозяйственные организации, имеющие численность работников, человек								
	до 16	16 - 50	51 - 100	101 - 250	251 - 400	401 - 800	801- 1200	свыше 1200	Итого
Калтасинский									
Число организаций, единиц	11	3	...	-	-	-	-	-	16
в процентах от общего числа организаций	68,8	18,8	...	-	-	-	-	-	100
Численность работников, человек	34	82	...	-	-	-	-	-	227
в процентах от общей численности работников	15,0	36,1	...	-	-	-	-	-	100
в среднем на одну организацию, человек	3	27	...	-	-	-	-	-	14
Караидельский									
Число организаций, единиц	9	3	-	-	-	-	-	-	12
в процентах от общего числа организаций	75,0	25,0	-	-	-	-	-	-	100
Численность работников, человек	27	58	-	-	-	-	-	-	85
в процентах от общей численности работников	31,8	68,2	-	-	-	-	-	-	100
в среднем на одну организацию, человек	3	19	-	-	-	-	-	-	7
Кармаскалинский									
Число организаций, единиц	19	4	-	-	-	-	26
в процентах от общего числа организаций	73,1	15,4	-	-	-	-	100
Численность работников, человек	75	119	-	-	-	-	843
в процентах от общей численности работников	8,9	14,1	-	-	-	-	100
в среднем на одну организацию, человек	4	30	-	-	-	-	32
Кигинский									
Число организаций, единиц	8	-	-	-	-	-	11
в процентах от общего числа организаций	72,7	-	-	-	-	-	100
Численность работников, человек	30	-	-	-	-	-	182
в процентах от общей численности работников	16,5	-	-	-	-	-	100
в среднем на одну организацию, человек	4	-	-	-	-	-	17
Краснокамский									
Число организаций, единиц	5	7	3	...	-	-	-	-	16
в процентах от общего числа организаций	31,3	43,8	18,8	...	-	-	-	-	100
Численность работников, человек	25	223	224	...	-	-	-	-	632
в процентах от общей численности работников	4,0	35,3	35,4	...	-	-	-	-	100
в среднем на одну организацию, человек	5	32	75	...	-	-	-	-	40

	Сельскохозяйственные организации, имеющие численность работников, человек								
	до 16	16 - 50	51 - 100	101 - 250	251 - 400	401 - 800	801- 1200	свыше 1200	Итого
Кугарчинский									
Число организаций, единиц	9	3	-	...	-	-	16
в процентах от общего числа организаций	56,3	18,8	-	...	-	-	100
Численность работников, человек	44	88	-	...	-	-	857
в процентах от общей численности работников	5,1	10,3	-	...	-	-	100
в среднем на одну организацию, человек	5	29	-	...	-	-	54
Куюргазинский									
Число организаций, единиц	8	3	-	...	-	-	14
в процентах от общего числа организаций	57,1	21,4	-	...	-	-	100
Численность работников, человек	25	100	-	...	-	-	879
в процентах от общей численности работников	2,8	11,4	-	...	-	-	100
в среднем на одну организацию, человек	3	33	-	...	-	-	63
Кушнаренковский									
Число организаций, единиц	11	7	...	-	-	-	-	-	19
в процентах от общего числа организаций	57,9	36,8	...	-	-	-	-	-	100
Численность работников, человек	86	195	...	-	-	-	-	-	349
в процентах от общей численности работников	24,6	55,9	...	-	-	-	-	-	100
в среднем на одну организацию, человек	8	28	...	-	-	-	-	-	18
Мелеузовский									
Число организаций, единиц	6	-	-	-	...	13
в процентах от общего числа организаций	46,2	-	-	-	...	100
Численность работников, человек	1022	-	-	-	...	2615
в процентах от общей численности работников	39,1	-	-	-	...	100
в среднем на одну организацию, человек	170	-	-	-	...	201
Мечетлинский									
Число организаций, единиц	9	-	-	-	-	12
в процентах от общего числа организаций	75,0	-	-	-	-	100
Численность работников, человек	51	-	-	-	-	360
в процентах от общей численности работников	14,2	-	-	-	-	100
в среднем на одну организацию, человек	6	-	-	-	-	30

	Сельскохозяйственные организации, имеющие численность работников, человек								
	до 16	16 - 50	51 - 100	101 - 250	251 - 400	401 - 800	801 - 1200	свыше 1200	Итого
Мишкинский									
Число организаций, единиц	...	-	-	...	-	-	-	-	3
в процентах от общего числа организаций	...	-	-	...	-	-	-	-	100
Численность работников, человек	...	-	-	...	-	-	-	-	136
в процентах от общей численности работников	...	-	-	...	-	-	-	-	100
в среднем на одну организацию, человек	...	-	-	...	-	-	-	-	45
Миякинский									
Число организаций, единиц	...	7	5	...	-	-	-	-	16
в процентах от общего числа организаций	...	43,8	31,3	...	-	-	-	-	100
Численность работников, человек	...	257	404	...	-	-	-	-	937
в процентах от общей численности работников	...	27,4	43,1	...	-	-	-	-	100
в среднем на одну организацию, человек	...	37	81	...	-	-	-	-	59
Нуримановский									
Число организаций, единиц	4	5	-	-	-	-	-	-	9
в процентах от общего числа организаций	44,4	55,6	-	-	-	-	-	-	100
Численность работников, человек	27	169	-	-	-	-	-	-	196
в процентах от общей численности работников	13,8	86,2	-	-	-	-	-	-	100
в среднем на одну организацию, человек	7	34	-	-	-	-	-	-	22
Салаватский									
Число организаций, единиц	12	...	-	-	-	-	-	-	13
в процентах от общего числа организаций	92,3	...	-	-	-	-	-	-	100
Численность работников, человек	55	...	-	-	-	-	-	-	87
в процентах от общей численности работников	63,2	...	-	-	-	-	-	-	100
в среднем на одну организацию, человек	5	...	-	-	-	-	-	-	7
Стерлибашевский									
Число организаций, единиц	5	6	5	...	-	-	-	-	17
в процентах от общего числа организаций	29,4	35,3	29,4	...	-	-	-	-	100
Численность работников, человек	26	199	391	...	-	-	-	-	723
в процентах от общей численности работников	3,6	27,5	54,1	...	-	-	-	-	100
в среднем на одну организацию, человек	5	33	78	...	-	-	-	-	43

	Сельскохозяйственные организации, имеющие численность работников, человек								
	до 16	16 - 50	51 - 100	101 - 250	251 - 400	401 - 800	801- 1200	свыше 1200	Итого
Стерлитамакский									
Число организаций, единиц	4	4	-	...	15
в процентах от общего числа организаций	26,7	26,7	-	...	100
Численность работников, человек	12	701	-	...	3811
в процентах от общей численности работников	0,3	18,4	-	...	100
в среднем на одну организацию, человек	3	175	-	...	254
Татышлинский									
Число организаций, единиц	5	5	-	-	-	-	13
в процентах от общего числа организаций	38,5	38,5	-	-	-	-	100
Численность работников, человек	448	741	-	-	-	-	1278
в процентах от общей численности работников	35,1	58,0	-	-	-	-	100
в среднем на одну организацию, человек	90	148	-	-	-	-	98
Туймазинский									
Число организаций, единиц	60	27	8	...	-	...	-	-	97
в процентах от общего числа организаций	61,9	27,8	8,2	...	-	...	-	-	100
Численность работников, человек	242	872	600	...	-	...	-	-	2336
в процентах от общей численности работников	10,4	37,3	25,7	...	-	...	-	-	100
в среднем на одну организацию, человек	4	32	75	...	-	...	-	-	24
Уфимский									
Число организаций, единиц	7	6	3	-	...	22
в процентах от общего числа организаций	31,8	27,3	13,6	-	...	100
Численность работников, человек	61	182	207	-	...	5866
в процентах от общей численности работников	1,0	3,1	3,5	-	...	100
в среднем на одну организацию, человек	9	30	69	-	...	267
Учалинский									
Число организаций, единиц	...	3	-	-	...	-	-	-	6
в процентах от общего числа организаций	...	50,0	-	-	...	-	-	-	100
Численность работников, человек	...	90	-	-	...	-	-	-	377
в процентах от общей численности работников	...	23,9	-	-	...	-	-	-	100
в среднем на одну организацию, человек	...	30	-	-	...	-	-	-	63

	Сельскохозяйственные организации, имеющие численность работников, человек								
	до 16	16 - 50	51 - 100	101 - 250	251 - 400	401 - 800	801 - 1200	свыше 1200	Итого
Федоровский									
Число организаций, единиц	11	5	6	-	-	-	-	-	22
в процентах от общего числа организаций	50,0	22,7	27,3	-	-	-	-	-	100
Численность работников, человек	40	128	419	-	-	-	-	-	587
в процентах от общей численности работников	6,8	21,8	71,4	-	-	-	-	-	100
в среднем на одну организацию, человек	4	26	70	-	-	-	-	-	27
Хайбуллинский									
Число организаций, единиц	14	...	-	-	-	-	-	-	15
в процентах от общего числа организаций	93,3	...	-	-	-	-	-	-	100
Численность работников, человек	96	...	-	-	-	-	-	-	119
в процентах от общей численности работников	80,7	...	-	-	-	-	-	-	100
в среднем на одну организацию, человек	7	...	-	-	-	-	-	-	8
Чекмагушевский									
Число организаций, единиц	...	-	5	6	-	-	...	-	14
в процентах от общего числа организаций	...	-	35,7	42,9	-	-	...	-	100
Численность работников, человек	...	-	367	1035	-	-	...	-	2270
в процентах от общей численности работников	...	-	16,2	45,6	-	-	...	-	100
в среднем на одну организацию, человек	...	-	73	173	-	-	...	-	162
Чишминский									
Число организаций, единиц	11	7	4	...	-	...	-	-	24
в процентах от общего числа организаций	45,8	29,2	16,7	...	-	...	-	-	100
Численность работников, человек	39	210	253	...	-	...	-	-	1360
в процентах от общей численности работников	2,9	15,4	18,6	...	-	...	-	-	100
в среднем на одну организацию, человек	4	30	63	...	-	...	-	-	57
Шаранский									
Число организаций, единиц	6	4	...	-	...	-	-	-	12
в процентах от общего числа организаций	50,0	33,3	...	-	...	-	-	-	100
Численность работников, человек	38	155	...	-	...	-	-	-	549
в процентах от общей численности работников	6,9	28,2	...	-	...	-	-	-	100
в среднем на одну организацию, человек	6	39	...	-	...	-	-	-	46

	Сельскохозяйственные организации, имеющие численность работников, человек								
	до 16	16 - 50	51 - 100	101 - 250	251 - 400	401 - 800	801- 1200	свыше 1200	Итого
Янаульский									
Число организаций, единиц	8	7	3	-	-	-	21
в процентах от общего числа организаций	38,1	33,3	14,3	-	-	-	100
Численность работников, человек	27	211	184	-	-	-	1003
в процентах от общей численности работников	2,7	21,0	18,3	-	-	-	100
в среднем на одну организацию, человек	3	30	61	-	-	-	48
Городские округа									
Число организаций, единиц	9	7	-	-	-	-	18
в процентах от общего числа организаций	50,0	38,9	-	-	-	-	100
Численность работников, человек	64	238	-	-	-	-	538
в процентах от общей численности работников	11,9	44,2	-	-	-	-	100
в среднем на одну организацию, человек	7	34	-	-	-	-	30
г. Уфа									
Число организаций, единиц	...	5	...	-	-	-	-	-	7
в процентах от общего числа организаций	...	71,4	...	-	-	-	-	-	100
Численность работников, человек	...	194	...	-	-	-	-	-	276
в процентах от общей численности работников	...	70,3	...	-	-	-	-	-	100
в среднем на одну организацию, человек	...	39	...	-	-	-	-	-	39
г. Кумертау									
Число организаций, единиц	...	-	-	-	-	-	-	-	...
в процентах от общего числа организаций	...	-	-	-	-	-	-	-	...
Численность работников, человек	...	-	-	-	-	-	-	-	...
в процентах от общей численности работников	...	-	-	-	-	-	-	-	...
в среднем на одну организацию, человек	...	-	-	-	-	-	-	-	...
г. Нефтекамск									
Число организаций, единиц	-	...	-	-	-	-	4
в процентах от общего числа организаций	-	...	-	-	-	-	100
Численность работников, человек	-	...	-	-	-	-	186
в процентах от общей численности работников	-	...	-	-	-	-	100
в среднем на одну организацию, человек	-	...	-	-	-	-	47

	Сельскохозяйственные организации, имеющие численность работников, человек								
	до 16	16 - 50	51 - 100	101 - 250	251 - 400	401 - 800	801- 1200	свыше 1200	Итого
г. Салават									
Число организаций, единиц	-	-	-	-	-	-	3
в процентах от общего числа организаций	-	-	-	-	-	-	100
Численность работников, человек	-	-	-	-	-	-	33
в процентах от общей численности работников	-	-	-	-	-	-	100
в среднем на одну организацию, человек	-	-	-	-	-	-	11
г. Сибай									
Число организаций, единиц	...	-	-	-	-	-	-	-	...
в процентах от общего числа организаций	...	-	-	-	-	-	-	-	...
Численность работников, человек	...	-	-	-	-	-	-	-	...
в процентах от общей численности работников	...	-	-	-	-	-	-	-	...
в среднем на одну организацию, человек	...	-	-	-	-	-	-	-	...

¹⁾Без учета подсобных сельскохозяйственных предприятий несельскохозяйственных организаций.

ТРУДОВЫЕ РЕСУРСЫ КРЕСТЬЯНСКИХ (ФЕРМЕРСКИХ) ХОЗЯЙСТВ И ИНДИВИДУАЛЬНЫХ ПРЕДПРИНИМАТЕЛЕЙ

55. СРЕДНЕГОДОВАЯ ЧИСЛЕННОСТЬ ВСЕХ РАБОТНИКОВ КРЕСТЬЯНСКИХ (ФЕРМЕРСКИХ) ХОЗЯЙСТВ И ИНДИВИДУАЛЬНЫХ ПРЕДПРИНИМАТЕЛЕЙ В 2015 ГОДУ

(человек)

	Крестьянские (фермерские) хозяйства и индивидуальные предприниматели - всего	в том числе	
		крестьянские (фермерские) хозяйства	индивидуальные предприниматели
Республика Башкортостан	8351	7553	798
Муниципальные районы	8007	7296	711
Абзелиловский	185	122	63
Альшеевский	147	141	6
Архангельский	105	91	14
Аскинский	106	96	10
Аургазинский	122	113	9
Баймакский	396	344	52
Бакалинский	122	111	11
Балтачевский	85	41	44
Белебеевский	121	109	12
Белокатайский	147	144	3
Белорецкий	296	289	7
Бижбулякский	133	128	5
Бирский	118	113	5
Благоварский	80	74	6
Благовещенский	56	53	3
Буздякский	159	151	8
Бураевский	133	126	7
Бурзянский	139	132	7
Гафурийский	185	168	17
Давлекановский	206	205	...
Дуванский	130	125	5
Дюртюлинский	42	36	6
Ермекеевский	107	96	11
Зианчуринский	147	104	43
Зилаирский	267	253	14
Иглинский	275	260	15
Илишевский	74	73	...
Ишимбайский	210	185	...
Калтасинский	122	119	3
Караидельский	121	117	4
Кармаскалинский	55	51	4
Кигинский	123	119	4
Краснокамский	94	89	...
Кугарчинский	142	126	16

	Крестьянские (фермерские) хозяйства и индивидуальные предприниматели - всего	в том числе	
		крестьянские (фермерские) хозяйства	индивидуальные предприниматели
Куюргазинский	170	142	28
Кушнаренковский	256	229	27
Мелеузовский	183	181	...
Мечетлинский	155	140	15
Мишкинский	102	102	-
Миякинский	180	176	...
Нуримановский	76	61	15
Салаватский	160	151	9
Стерлибашевский	158	141	17
Стерлитамакский	124	108	16
Татышлинский	48	46	...
Туймазинский	88	66	22
Уфимский	77	49	28
Учалинский	186	177	9
Федоровский	150	144	6
Хайбуллинский	370	356	14
Чекмагушевский	48	41	7
Чишминский	205	197	8
Шаранский	198	173	25
Янаульский	123	112	11
Городские округа	344	257	87
г. Уфа	150	121	29
г. Агидель	12
г. Кумертау	10	8	...
г. Нефтекамск	26	24	...
г. Октябрьский	17	...	13
г. Салават	25	25	-
г. Сибай	38	29	9
г. Стерлитамак	62	40	22

**56. СРЕДНЕГОДОВАЯ ЧИСЛЕННОСТЬ РАБОТНИКОВ, ЗАНЯТЫХ В
СЕЛЬСКОХОЗЯЙСТВЕННОМ ПРОИЗВОДСТВЕ КРЕСТЬЯНСКИХ (ФЕРМЕРСКИХ) ХОЗЯЙСТВ
И ИНДИВИДУАЛЬНЫХ ПРЕДПРИНИМАТЕЛЕЙ В 2015 ГОДУ**

(человек)

	Крестьянские (фермерские) хозяйства и индивидуальные предприниматели - всего	в том числе	
		крестьянские (фермерские) хозяйства	индивидуальные предприниматели
Республика Башкортостан	8229	7445	784
Муниципальные районы	7901	7199	702
Абзелиловский	183	121	62
Альшеевский	141	135	6
Архангельский	104	90	14
Аскинский	106	96	10
Аургазинский	120	111	9
Баймакский	366	314	52
Бакалинский	122	111	11
Балтачевский	83	40	43
Белебеевский	120	109	11
Белокатайский	146	143	3
Белорецкий	294	287	7
Бижбулякский	133	128	5
Бирский	118	113	5
Благоварский	80	74	6
Благовещенский	54	51	3
Буздякский	158	150	8
Бураевский	119	113	6
Бурзянский	139	132	7
Гафурийский	179	164	15
Давлекановский	205	204	...
Дуванский	128	123	5
Дюртюлинский	42	36	6
Ермекеевский	106	95	11
Зианчуринский	147	104	43
Зилаирский	262	249	13
Иглинский	275	260	15
Илишевский	74	73	...
Ишимбайский	207	182	...
Калтасинский	116	113	3
Караидельский	122	118	4
Кармаскалинский	55	51	4
Кигинский	124	120	4
Краснокамский	93	88	...
Кугарчинский	142	126	16
Куюргазинский	170	142	28
Кушнаренковский	250	224	26

	Крестьянские (фермерские) хозяйства и индивидуальные предприниматели - всего	в том числе	
		крестьянские (фермерские) хозяйства	индивидуальные предприниматели
Мелеузовский	183	181	...
Мечетлинский	155	140	15
Мишкинский	100	100	-
Миякинский	180	176	...
Нуримановский	74	59	15
Салаватский	155	147	8
Стерлибашевский	158	141	17
Стерлитамакский	124	108	16
Татышлинский	48	46	...
Туймазинский	88	66	22
Уфимский	76	48	28
Учалинский	186	177	9
Федоровский	147	141	6
Хайбуллинский	370	356	14
Чекмагушевский	48	41	7
Чишминский	205	197	8
Шаранский	197	172	25
Янаульский	124	113	11
Городские округа	328	246	82
г. Уфа	138	114	24
г. Агидель	12
г. Кумертау	10	8	...
г. Нефтекамск	25	23	...
г. Октябрьский	16	...	13
г. Салават	25	25	-
г. Сибай	36	27	9
г. Стерлитамак	62	40	22

57. ЧИСЛЕННОСТЬ РАБОТНИКОВ КРЕСТЬЯНСКИХ (ФЕРМЕРСКИХ)

(на 1 июля 2016 года;

	Численность работников - всего	из них занятых в сельскохозяйственном производстве		члены КФХ (включая главу хозяйства), индивидуальные предприниматели	члены семей глав хозяйств, не зарегистрированные как члены КФХ, помогающие члены семей индивидуальных предпринимателей
		всего	в процентах от общей численности работников		
Республика Башкортостан	12365	12263	99,2	4643	3014
Муниципальные районы	11805	11728	99,3	4517	2922
Абзелиловский	392	392	100,0	101	169
Альшеевский	228	225	98,7	112	58
Архангельский	144	143	99,3	76	20
Аскинский	145	145	100,0	71	17
Аургазинский	139	138	99,3	88	24
Баймакский	517	517	100,0	203	103
Бакалинский	171	168	98,2	67	12
Балтачевский	151	150	99,3	33	43
Белебеевский	196	195	99,5	102	68
Белокатайский	154	153	99,4	61	48
Белорецкий	385	385	100,0	157	142
Бижбулякский	182	182	100,0	89	35
Бирский	219	217	99,1	63	70
Благоварский	97	96	99,0	48	19
Благовещенский	96	96	100,0	27	29
Буздякский	233	227	97,4	68	30
Буреавский	146	135	92,5	61	10
Бурзянский	323	323	100,0	124	121
Гафурийский	318	308	96,9	91	94
Давлекановский	394	394	100,0	80	108
Дуванский	194	192	99,0	92	78
Дюртюлинский	45	45	100,0	29	14
Ермекеевский	167	162	97,0	58	26
Зианчуринский	375	375	100,0	102	154
Зилаирский	275	273	99,3	94	41
Иглинский	308	308	100,0	101	63
Илишевский	94	94	100,0	53	-
Ишимбайский	266	260	97,7	77	59
Калтасинский	187	187	100,0	60	56
Караидельский	146	146	100,0	88	9
Кармаскалинский	68	68	100,0	52	...

ХОЗЯЙСТВ И ИНДИВИДУАЛЬНЫХ ПРЕДПРИНИМАТЕЛЕЙ

человек)

в том числе				В среднем в расчете на одно хозяйство, осуществлявшее сельскохозяйственную деятельность в I полугодии 2016 года	
наемные работники, занятые на постоянной основе		временные и сезонные работники		Численность всех работников хозяйства	из них занятых в сельскохозяйственном производстве
всего	в процентах от численности работников, занятых в сельскохозяйственном производстве	всего	в процентах от численности работников, занятых в сельскохозяйственном производстве		
2422	19,8	2184	17,8	3	3
2313	19,7	1976	16,8	3	3
61	15,6	61	15,6	4	4
22	9,8	33	14,7	2	2
26	18,2	21	14,7	2	2
41	28,3	16	11,0	2	2
13	9,4	13	9,4	2	2
60	11,6	151	29,2	3	3
52	31,0	37	22,0	3	3
52	34,7	22	14,7	5	5
25	12,8	-	-	2	2
28	18,3	16	10,5	3	3
51	13,2	35	9,1	3	3
45	24,7	13	7,1	2	2
31	14,3	53	24,4	5	5
27	28,1	2	2
19	19,8	21	21,9	4	4
113	49,8	16	7,0	3	3
36	26,7	28	20,7	3	3
29	9,0	49	15,2	4	4
60	19,5	63	20,5	4	4
123	31,2	83	21,1	5	5
12	6,3	10	5,2	2	2
...	2	2
47	29,0	31	19,1	3	3
14	3,7	105	28,0	4	4
59	21,6	79	28,9	3	3
60	19,5	84	27,3	4	4
41	43,6	-	-	2	2
78	30,0	46	17,7	4	4
28	15,0	43	23,0	3	3
49	33,6	-	-	2	2
...	1	1



	Численность работников - всего	из них занятых в сельскохозяйственном производстве		члены КФХ (включая главу хозяйства), индивидуальные предприниматели	члены семей глав хозяйств, не зарегистрированные как члены КФХ, помогающие члены семей индивидуальных предпринимателей
		всего	в процентах от общей численности работников		
Кигинский	167	167	100,0	95	24
Краснокамский	162	161	99,4	53	58
Кугарчинский	194	193	99,5	88	43
Куюргазинский	230	230	100,0	132	41
Кушнаренковский	377	376	99,7	119	94
Мелеuzовский	254	254	100,0	83	65
Мечетлинский	194	194	100,0	121	19
Мишкинский	169	169	100,0	54	51
Миякинский	248	248	100,0	62	35
Нуримановский	103	98	95,1	46	23
Салаватский	388	384	99,0	132	149
Стерлибашевский	247	247	100,0	111	67
Стерлитамакский	153	152	99,3	60	11
Татышлинский	62	62	100,0	20	20
Туймазинский	150	150	100,0	55	40
Уфимский	115	111	96,5	38	39
Учалинский	287	286	99,7	129	91
Федоровский	228	228	100,0	88	48
Хайбуллинский	533	533	100,0	222	138
Чекмагушевский	49	49	100,0	49	-
Чишминский	303	303	100,0	85	37
Шаранский	220	218	99,1	84	21
Янаульский	217	216	99,5	63	87
Городские округа	560	535	95,5	126	92
г. Уфа	261	240	92,0	52	35
г. Агидель	10	10	100,0	3	-
г. Кумертау	11	11	100,0	10	...
г. Нефтекамск	68	64	94,1	13	22
г. Октябрьский	19	19	100,0	6	4
г. Салават	38	38	100,0	7	4
г. Сибай	58	58	100,0	18	9
г. Стерлитамак	85	85	100,0	15	10

В том числе				В среднем в расчете на одно хозяйство, осуществлявшее сельскохозяйственную деятельность в I полугодии 2016 года	
наемные работники, занятые на постоянной основе		временные и сезонные работники		Численность всех работников хозяйства	из них занятых в сельскохозяйственном производстве
всего	в процентах от численности работников, занятых в сельскохозяйственном производстве	всего	в процентах от численности работников, занятых в сельскохозяйственном производстве		
29	17,4	19	11,4	2	2
23	14,3	27	16,8	3	3
29	15,0	33	17,1	2	2
38	16,5	19	8,3	2	2
63	16,8	100	26,6	4	4
79	31,1	27	10,6	3	3
7	3,6	47	24,2	2	2
23	13,6	41	24,3	4	4
114	46,0	37	14,9	4	4
24	24,5	5	5,1	3	2
32	8,3	71	18,5	3	3
37	15,0	32	13,0	2	2
65	42,8	16	10,5	3	3
20	32,3	3	3
17	11,3	38	25,3	3	3
20	18,0	14	12,6	3	3
28	9,8	38	13,3	3	3
31	13,6	61	26,8	3	3
74	13,9	99	18,6	3	3
-	-	-	-	1	1
116	38,3	65	21,5	4	4
111	50,9	3	3
26	12,0	40	18,5	3	3
109	20,4	208	38,9	5	5
60	25,0	93	38,8	6	5
...	...	-	-	3	3
-	-	-	-	1	1
...	...	18	28,1	6	6
...	...	8	42,1	3	3
...	...	26	68,4	5	5
13	22,4	18	31,0	3	3
...	...	44	51,8	6	6

58. ЧИСЛЕННОСТЬ РАБОТНИКОВ КРЕСТЬЯНСКИХ

(на 1 июля 2016 года;

	Численность работников - всего	из них занятых в сельскохозяйственном производстве		члены КФХ (включая главу хозяйства)	члены семей глав хозяйств, не зарегистрированные как члены КФХ
		всего	в процентах от общей численности работников		
Республика Башкортостан	11116	11045	99,4	4210	2684
Муниципальные районы	10778	10718	99,4	4112	2631
Абзелиловский	266	266	100,0	71	109
Альшеевский	222	219	98,6	106	58
Архангельский	127	126	99,2	67	15
Аскинский	136	136	100,0	63	16
Аургазинский	130	129	99,2	83	22
Баймакский	467	467	100,0	182	91
Бакалинский	152	149	98,0	56	10
Балтачевский	99	99	100,0	25	39
Белебеевский	178	177	99,4	93	62
Белокатайский	151	150	99,3	59	47
Белорецкий	376	376	100,0	154	136
Бижбулякский	176	176	100,0	84	35
Бирский	211	209	99,1	59	68
Благоварский	88	87	98,9	43	15
Благовещенский	88	88	100,0	24	24
Буздякский	213	212	99,5	62	28
Буреевский	140	129	92,1	58	10
Бурзянский	311	311	100,0	119	114
Гафурийский	296	288	97,3	83	88
Давлекановский	392	392	100,0	79	107
Дуванский	183	181	98,9	87	72
Дюртюлинский	39	39	100,0	25	13
Ермекеевский	158	153	96,8	54	25
Зианчуринский	267	267	100,0	72	109
Зилаирский	263	261	99,2	91	41
Иглинский	293	293	100,0	92	58
Илишевский	92	92	100,0	51	-
Ишимбайский	237	231	97,5	75	57
Калтасинский	183	183	100,0	58	54
Караидельский	140	140	100,0	82	9
Кармаскалинский	64	64	100,0	48	...
Кигинский	163	163	100,0	91	24
Краснокамский	157	157	100,0	52	58

(ФЕРМЕРСКИХ) ХОЗЯЙСТВ

человек)

в том числе				В среднем в расчете на одно хозяйство, осуществлявшее сельскохозяйственную деятельность в I полугодии 2016 года	
наемные работники, занятые на постоянной основе		временные и сезонные работники			
всего	в процентах от численности работников, занятых в сельскохозяйственном производстве	всего	в процентах от численности работников, занятых в сельскохозяйственном производстве	Численность всех работников хозяйства	из них занятых в сельскохозяйственном производстве
2246	20,3	1905	17,2	3	3
2163	20,2	1812	16,9	3	3
41	15,4	45	16,9	4	4
22	10,0	33	15,1	2	2
25	19,8	19	15,1	3	3
41	30,1	16	11,8	2	2
13	10,1	11	8,5	2	2
50	10,7	144	30,8	3	3
47	31,5	36	24,2	3	3
14	14,1	21	21,2	4	4
22	12,4	-	-	2	2
28	18,7	16	10,7	3	3
51	13,6	35	9,3	3	3
44	25,0	13	7,4	2	2
31	14,8	51	24,4	5	5
27	31,0	2	2
19	21,6	21	23,9	4	4
112	52,8	10	4,7	3	3
33	25,6	28	21,7	3	3
29	9,3	49	15,8	4	4
55	19,1	62	21,5	5	5
123	31,4	83	21,2	5	5
12	6,6	10	5,5	2	2
...	...	-	-	2	2
44	28,8	30	19,6	3	3
9	3,4	77	28,8	4	4
56	21,5	73	28,0	3	3
60	20,5	83	28,3	5	5
41	44,6	-	-	2	2
73	31,6	26	11,3	4	3
28	15,3	43	23,5	3	3
49	35,0	-	-	2	2
...	1	1
29	17,8	19	11,7	2	2
23	14,6	24	15,3	3	3



	Численность работников - всего	из них занятых в сельскохозяйственном производстве		члены КФХ (включая главу хозяйства)	члены семей глав хозяйств, не зарегистрированные как члены КФХ
		всего	в процентах от общей численности работников		
Кугарчинский	173	172	99,4	75	38
Куюргазинский	203	203	100,0	121	39
Кушнаренковский	340	340	100,0	104	80
Мелеузовский	250	250	100,0	81	65
Мечетлинский	178	178	100,0	113	18
Мишкинский	169	169	100,0	54	51
Миякинский	242	242	100,0	60	31
Нуримановский	82	82	100,0	35	18
Салаватский	362	360	99,4	126	142
Стерлибашевский	224	224	100,0	99	60
Стерлитамакский	129	128	99,2	55	11
Татышлинский	60	60	100,0	19	19
Туймазинский	112	112	100,0	44	38
Уфимский	73	69	94,5	26	24
Учалинский	264	263	99,6	120	77
Федоровский	220	220	100,0	82	46
Хайбуллинский	516	516	100,0	214	130
Чекмагушевский	42	42	100,0	42	-
Чишминский	287	287	100,0	76	33
Шаранский	192	190	99,0	63	16
Янаульский	202	201	99,5	55	80
Городские округа	338	327	96,7	98	53
г. Уфа	133	126	94,7	41	18
г. Агидель	-
г. Кумертау	9	9	100,0	8	...
г. Нефтекамск	41	37	90,2	11	12
г. Октябрьский
г. Салават	34	34	100,0	6	4
г. Сибай	45	45	100,0	14	4
г. Стерлитамак	58	58	100,0	12	5

В том числе				В среднем в расчете на одно хозяйство, осуществлявшее сельскохозяйственную деятельность в I полугодии 2016 года	
наемные работники, занятые на постоянной основе		временные и сезонные работники		Численность всех работников хозяйства	из них занятых в сельскохозяйственном производстве
всего	в процентах от численности работников, занятых в сельскохозяйственном производстве	всего	в процентах от численности работников, занятых в сельскохозяйственном производстве		
29	16,9	30	17,4	3	3
29	14,3	14	6,9	2	2
63	18,5	93	27,4	4	4
79	31,6	25	10,0	3	3
...	...	44	24,7	2	2
23	13,6	41	24,3	4	4
114	47,1	37	15,3	4	4
24	29,3	5	6,1	3	3
31	8,6	61	16,9	3	3
35	15,6	30	13,4	3	3
52	40,6	10	7,8	2	2
20	33,3	3	3
6	5,4	24	21,4	3	3
16	23,2	3	4,3	3	3
28	10,6	38	14,4	3	3
31	14,1	61	27,7	3	3
74	14,3	98	19,0	3	3
-	-	-	-	1	1
115	40,1	63	22,0	4	4
109	57,4	3	3
26	12,9	40	19,9	4	4
83	25,4	93	28,4	4	4
44	34,9	23	18,3	4	4
-	-	-	-
-	-	-	-	1	1
...	5	4
-	-
...	6	6
11	24,4	16	35,6	3	3
...	...	25	43,1	5	5

59. ЧИСЛЕННОСТЬ РАБОТНИКОВ

(на 1 июля 2016 года;

	Численность работников - всего	из них занятых в сельскохозяйственном производстве		индивидуальные предприниматели	помогающие члены семей индивидуальных предпринимателей
		всего	в процентах от общей численности работников		
Республика Башкортостан	1249	1218	97,5	433	330
Муниципальные районы	1027	1010	98,3	405	291
Абзелиловский	126	126	100,0	30	60
Альшеевский	6	6	100,0	6	-
Архангельский	17	17	100,0	9	5
Аскинский	9	9	100,0	8	...
Аургазинский	9	9	100,0	5	...
Баймакский	50	50	100,0	21	12
Бакалинский	19	19	100,0	11	...
Балтачевский	52	51	98,1	8	...
Белебеевский	18	18	100,0	9	6
Белокатайский	3	3	100,0
Белорецкий	9	9	100,0	3	6
Бижбулякский	6	6	100,0	5	-
Бирский	8	8	100,0	4	...
Благоварский	9	9	100,0	5	...
Благовещенский	8	8	100,0	3	5
Буздякский	20	15	75,0	6	...
Бураевский	6	6	100,0	3	-
Бурзянский	12	12	100,0	5	7
Гафурийский	22	20	90,9	8	6
Давлекановский
Дуванский	11	11	100,0	5	6
Дюртюлинский	6	6	100,0	4	...
Ермекеевский	9	9	100,0	4	...
Зианчуринский	108	108	100,0	30	45
Зилаирский	12	12	100,0	3	-
Иглинский	15	15	100,0	9	...
Илишевский	-
Ишимбайский
Калтасинский
Караидельский	6	6	100,0	6	-
Кармаскалинский	4	4	100,0	4	-
Кигинский	4	4	100,0	4	-

ИНДИВИДУАЛЬНЫХ ПРЕДПРИНИМАТЕЛЕЙ

человек)

В том числе				В среднем в расчете на одно хозяйство, осуществлявшее сельскохозяйственную деятельность в I полугодии 2016 года	
наемные работники, занятые на постоянной основе		временные и сезонные работники			
всего	в процентах от численности работников, занятых в сельскохозяйственном производстве	всего	в процентах от численности работников, занятых в сельскохозяйственном производстве	Численность всех работников хозяйства	из них занятых в сельскохозяйственном производстве
176	14,4	279	22,9	3	3
150	14,9	164	16,2	3	2
20	15,9	16	12,7	4	4
-	-	-	-	1	1
...	2	2
-	-	-	-	1	1
-	-	2	2
10	20,0	7	14,0	2	2
...	2	2
...	7	6
...	...	-	-	2	2
-	-	-	-	1	1
-	-	-	-	3	3
...	...	-	-	1	1
-	-	2	2
-	-	-	-	2	2
-	-	-	-	3	3
...	3	3
...	...	-	-	2	2
-	-	-	-	2	2
...	3	3
-	-	-	-
-	-	-	-	2	2
-	-	1	1
...	2	2
5	4,6	28	25,9	4	4
...	...	6	50,0	4	4
-	-	2	2
-	-	-	-
...
-	-	-	-
-	-	-	-	1	1
-	-	-	-	1	1
-	-	-	-	1	1



	Численность работников - всего	из них занятых в сельскохозяйственном производстве		индивидуальные предприниматели	помогающие члены семей индивидуальных предпринимателей
		всего	в процентах от общей численности работников		
Краснокамский	-
Кугарчинский	21	21	100,0	13	5
Куюргазинский	27	27	100,0	11	...
Кушнаренковский	37	36	97,3	15	14
Мелеузовский	-
Мечетлинский	16	16	100,0	8	...
Миякинский
Нуримановский	21	16	76,2	11	5
Салаватский	26	24	92,3	6	7
Стерлибашевский	23	23	100,0	12	7
Стерлитамакский	24	24	100,0	5	-
Татышлинский
Туймазинский	38	38	100,0	11	...
Уфимский	42	42	100,0	12	15
Учалинский	23	23	100,0	9	14
Федоровский	8	8	100,0	6	...
Хайбуллинский	17	17	100,0	8	8
Чекмагушевский	7	7	100,0	7	-
Чишминский	16	16	100,0	9	...
Шаранский	28	28	100,0	21	5
Янаульский	15	15	100,0	8	7
Городские округа	222	208	93,7	28	39
г. Уфа	128	114	89,1	11	17
г. Агидель	-
г. Кумертау	-
г. Нефтекамск
г. Октябрьский	13	13	100,0	4	...
г. Салават	-
г. Сибай	13	13	100,0	4	...
г. Стерлитамак	27	27	100,0	3	5

В том числе				В среднем в расчете на одно хозяйство, осуществлявшее сельскохозяйственную деятельность в I полугодии 2016 года	
наемные работники, занятые на постоянной основе		временные и сезонные работники			
всего	в процентах от численности работников, занятых в сельскохозяйственном производстве	всего	в процентах от численности работников, занятых в сельскохозяйственном производстве		
-	-
-	-	2	2
9	33,3	2	2
-	-	2	2
-	-
...	2	2
-	-	-	-
-	-	-	-	2	1
...	...	10	41,7	4	4
...	2	2
...	5	5
-	-	-	-
...	3	3
...	...	11	26,2	4	4
-	-	-	-	3	3
-	-	-	-	1	1
-	-	2	2
-	-	-	-	1	1
...	2	2
...	...	-	-	1	1
-	-	-	-	2	2
26	12,5	115	55,3	8	7
16	14,0	70	61,4	12	10
...	...	-	-
-	-	-	-
-	-
...	3	3
-	-
...	3	3
-	-	9	9

60. РАСПРЕДЕЛЕНИЕ ЧИСЛЕННОСТИ ГЛАВ КРЕСТЬЯНСКИХ (ФЕРМЕРСКИХ)

(на 1 июля 2016 года;

	Главы крестьянских (фермерских) хозяйств и индивидуальные предприниматели				всего
	всего	в том числе в возрасте, лет			
		до 29	29-49	50 и более	
Республика Башкортостан	4238	339	2135	1764	3264
Муниципальные районы	4122	326	2080	1716	3178
Абзелиловский	100	5	46	49	82
Альшеевский	102	7	51	44	89
Архангельский	59	5	29	25	45
Аскинский	68	5	32	31	59
Аургазинский	65	3	38	24	51
Баймакский	203	16	118	69	177
Бакалинский	65	6	32	27	58
Балтачевский	33	...	19	12	25
Белебеевский	102	8	52	42	83
Белокатайский	49	3	26	20	38
Белорецкий	116	6	68	42	92
Бижбулякский	89	4	44	41	75
Бирский	48	4	31	13	38
Благоварский	46	...	18	27	43
Благовещенский	27	4	20	3	6
Буздякский	68	3	32	33	62
Бураевский	54	4	19	31	45
Бурзянский	90	13	49	28	79
Гафурийский	72	5	37	30	59
Давлекановский	80	4	40	36	11
Дуванский	82	5	49	28	64
Дюртюлинский	30	...	11	17	8
Ермекеевский	52	4	31	17	47
Зианчуринский	99	7	48	44	87
Зилаирский	96	15	48	33	78
Иглинский	69	4	28	37	56
Илишевский	53	3	24	26	47
Ишимбайский	69	...	29	38	57
Калтасинский	57	3	29	25	52
Караидельский	87	12	47	28	65
Кармаскалинский	50	...	17	31	40
Кигинский	90	13	50	27	69
Краснокамский	49	7	17	25	38
Кугарчинский	80	6	42	32	69
Куюргазинский	116	9	60	47	104
Кушнаренковский	95	8	35	52	83

ХОЗЯЙСТВ И ИНДИВИДУАЛЬНЫХ ПРЕДПРИНИМАТЕЛЕЙ ПО ПОЛУ И ВОЗРАСТУ

человек)

в том числе							В процентах от общей численности глав КФХ и индивидуальных предпринимателей	
мужчины			женщины				мужчины	женщины
в том числе в возрасте, лет			всего	в том числе в возрасте, лет				
до 29	29-49	50 и более		до 29	29-49	50 и более		
261	1599	1404	974	78	536	360	77,0	23,0
254	1557	1367	944	72	523	349	77,1	22,9
4	32	46	18	...	14	3	82,0	18,0
5	44	40	13	...	7	4	87,3	12,7
3	23	19	14	...	6	6	76,3	23,7
5	27	27	9	-	5	4	86,8	13,2
3	29	19	14	-	9	5	78,5	21,5
14	99	64	26	...	19	5	87,2	12,8
6	28	24	7	-	4	3	89,2	10,8
...	15	8	8	-	4	4	75,8	24,2
7	41	35	19	...	11	7	81,4	18,6
...	19	17	11	...	7	3	77,6	22,4
5	55	32	24	...	13	10	79,3	20,7
...	38	35	14	...	6	6	84,3	15,7
4	22	12	10	-	9	...	79,2	20,8
...	17	25	3	-	93,5	6,5
-	6	-	21	4	14	3	22,2	77,8
3	29	30	6	-	3	3	91,2	8,8
4	12	29	9	-	7	...	83,3	16,7
11	43	25	11	...	6	3	87,8	12,2
...	29	28	13	3	8	...	81,9	18,1
-	10	...	69	4	30	35	13,8	86,3
...	38	24	18	3	11	4	78,0	22,0
...	4	...	22	-	7	15	26,7	73,3
4	27	16	5	-	4	...	90,4	9,6
6	41	40	12	...	7	4	87,9	12,1
12	37	29	18	3	11	4	81,3	18,8
4	19	33	13	-	9	4	81,2	18,8
3	20	24	6	-	4	...	88,7	11,3
...	21	34	12	-	8	4	82,6	17,4
3	25	24	5	-	4	...	91,2	8,8
10	32	23	22	...	15	5	74,7	25,3
...	12	26	10	-	5	5	80,0	20,0
12	36	21	21	...	14	6	76,7	23,3
5	14	19	11	...	3	6	77,6	22,4
6	34	29	11	-	8	3	86,3	13,8
9	53	42	12	-	7	5	89,7	10,3
6	31	46	12	...	4	6	87,4	12,6

	Главы крестьянских (фермерских) хозяйств и индивидуальные предприниматели				всего
	всего	в том числе в возрасте, лет			
		до 29	29-49	50 и более	
Мелеузовский	83	7	32	44	76
Мечетлинский	113	7	51	55	24
Мишкинский	47	5	29	13	11
Миякинский	61	4	23	34	55
Нуримановский	41	4	26	11	36
Салаватский	129	20	68	41	90
Стерлибашевский	100	16	53	31	66
Стерлитамакский	60	...	35	23	45
Татышлинский	20	...	15	4	13
Туймазинский	55	7	28	20	45
Уфимский	37	...	21	15	29
Учалинский	114	11	60	43	95
Федоровский	76	3	48	25	64
Хайбуллинский	195	16	106	73	149
Чекмагушевский	49	4	16	29	7
Чишминский	86	4	37	45	77
Шаранский	83	...	33	48	69
Янаульский	63	...	33	28	46
Городские округа	116	13	55	48	86
г. Уфа	44	7	16	21	28
г. Агидель	3	-	-	3	...
г. Кумертау	10	-	4	6	9
г. Нефтекамск	11	...	6	4	8
г. Октябрьский	6	-	3	3	6
г. Салават	7	...	6	-	7
г. Сибай	18	3	10	5	13
г. Стерлитамак	15	...	9	5	12

в том числе							В процентах от общей численности глав КФХ и индивидуальных предпринимателей	
мужчины			женщины				мужчины	женщины
в том числе в возрасте, лет			всего	в том числе в возрасте, лет				
до 29	29-49	50 и более		до 29	29-49	50 и более		
6	28	42	7	...	4	...	91,6	8,4
...	12	11	89	6	39	44	21,2	78,8
...	6	4	36	4	23	9	23,4	76,6
3	20	32	6	...	3	...	90,2	9,8
4	21	11	5	-	5	-	87,8	12,2
16	47	27	39	4	21	14	69,8	30,2
9	33	24	34	7	20	7	66,0	34,0
...	28	15	15	-	7	8	75,0	25,0
...	9	3	7	-	6	...	65,0	35,0
6	23	16	10	...	5	4	81,8	18,2
...	16	12	8	-	5	3	78,4	21,6
10	49	36	19	...	11	7	83,3	16,7
3	40	21	12	-	8	4	84,2	15,8
15	76	58	46	...	30	15	76,4	23,6
-	3	4	42	4	13	25	14,3	85,7
...	35	40	9	5	89,5	10,5
...	26	42	14	...	7	6	83,1	16,9
...	23	21	17	-	10	7	73,0	27,0
7	42	37	30	6	13	11	74,1	25,9
...	11	16	16	6	5	5	63,6	36,4
-	-	-	-
-	3	6	...	-	...	-	90,0	...
...	5	...	3	-	72,7	27,3
-	3	3	-	-	-	-	100,0	-
...	6	-	-	-	-	-	100,0	-
3	7	3	5	-	3	...	72,2	27,8
...	7	4	3	-	80,0	20,0

61. РАСПРЕДЕЛЕНИЕ ЧИСЛЕННОСТИ ГЛАВ КРЕСТЬЯНСКИХ (ФЕРМЕРСКИХ)

(на 1 июля 2016 года;

	Главы крестьянских (фермерских) хозяйств и индивидуальные предприниматели - всего	высшее профессиональное (высшее)	
		всего	в том числе сельскохозяйственное
Республика Башкортостан	4238	1269	662
Муниципальные районы	4122	1206	648
Абзелиловский	100	38	16
Альшеевский	102	43	29
Архангельский	59	14	6
Аскинский	68	21	13
Аургазинский	65	20	13
Баймакский	203	60	24
Бакалинский	65	18	13
Балтачевский	33	11	7
Белебеевский	102	32	14
Белокатайский	49	16	11
Белорецкий	116	26	10
Бижбулякский	89	26	18
Бирский	48	20	7
Благоварский	46	17	12
Благовещенский	27	10	3
Будякский	68	17	13
Бураевский	54	14	6
Бурзянский	90	18	7
Гафурийский	72	22	7
Давлекановский	80	34	23
Дуванский	82	17	10
Дюртюлинский	30	8	4
Ермекеевский	52	14	9
Зианчуринский	99	18	6
Зилаирский	96	28	12
Иглинский	69	23	18
Илишевский	53	16	11
Ишимбайский	69	29	15
Калтасинский	57	12	6
Караидельский	87	13	...
Кармаскалинский	50	16	13
Кигинский	90	12	5
Краснокамский	49	19	9
Кугарчинский	80	18	11
Куюргазинский	116	21	14
Кушнаренковский	95	38	26

ХОЗЯЙСТВ И ИНДИВИДУАЛЬНЫХ ПРЕДПРИНИМАТЕЛЕЙ ПО УРОВНЮ ОБРАЗОВАНИЯ
 человек)

в том числе имеющие образование				
среднее профессиональное (среднее специальное)		начальное профессиональное (профессионально- техническое)	среднее (полное) общее или основное общее	начальное общее или не имеют начального общего образования
всего	в том числе сельскохозяй- ственное			
1849	698	352	744	24
1811	691	347	734	24
41	15	7	14	-
48	41	5	6	-
30	6	4	11	-
25	10	13	9	-
30	8	4	10	...
112	70	...	27	...
34	11	...	11	-
13	3	3	6	-
48	23	6	15	...
17	4	7	9	-
55	5	8	25	...
40	22	12	10	...
21	5	...	6	-
24	7	...	3	-
8	7	...
42	12	4	5	-
29	16	-	11	-
39	15	12	21	-
20	10	10	20	-
26	19	5	15	-
29	15	16	14	6
13	6	...	8	-
20	12	9	9	-
43	14	15	23	-
20	5	7	41	-
30	10	4	11	...
28	6	4	5	-
25	6	6	8	...
27	5	8	10	-
33	4	22	19	-
17	8	4	12	...
42	18	10	26	-
21	3	5	4	-
46	11	5	10	...
62	19	4	28	...
30	12	5	22	-

	Главы крестьянских (фермерских) хозяйств и индивидуальные предприниматели - всего	высшее профессиональное (высшее)	
		всего	в том числе сельскохозяйственное
Мелеузовский	83	30	17
Мечетлинский	113	31	17
Мишкинский	47	11	7
Миякинский	61	21	13
Нуримановский	41	13	4
Салаватский	129	28	11
Стерлибашевский	100	32	12
Стерлитамакский	60	22	13
Татышлинский	20	8	3
Туймазинский	55	22	8
Уфимский	37	23	9
Учалинский	114	29	8
Федоровский	76	25	19
Хайбуллинский	195	31	17
Чекмагушевский	49	20	19
Чишминский	86	36	29
Шаранский	83	27	12
Янаульский	63	18	8
Городские округа	116	63	14
г. Уфа	44	30	7
г. Агидель	3	...	-
г. Кумертау	10
г. Нефтекамск	11	6	...
г. Октябрьский	6	4	-
г. Салават	7	...	-
г. Сибай	18	11	3
г. Стерлитамак	15	7	...

в том числе имеющие образование				
среднее профессиональное (среднее специальное)		начальное профессиональное (профессионально- техническое)	среднее (полное) общее или основное общее	начальное общее или не имеют начального общего образования
всего	в том числе сельскохозяй- ственное			
37	26	...	13	...
46	26	...	34	-
25	3	...	9	-
28	14	10	...	-
15	...	3	10	-
50	16	13	38	-
45	10	21	...	-
31	12	4	3	-
7	3	-
27	8	...	3	...
9	-	...	3	-
45	17	9	29	...
35	14	7	9	-
111	42	6	47	-
22	5	4	3	-
26	13	6	17	...
33	12	17	6	-
31	13	...	12	-
38	7	5	10	-
12	...	-	...	-
...	-	-	-	-
7	...	-	...	-
3	-	-
...	-	-	-	-
...	-	-
5	3	-
4	-	-	4	-

62. СТРУКТУРА ЧИСЛЕННОСТИ ГЛАВ КРЕСТЬЯНСКИХ (ФЕРМЕРСКИХ)

(на 1 июля 2016 года; в процентах от общей численности глав крестьянских

	Главы крестьянских (фермерских) хозяйств и индивидуальные предприниматели в возрасте, лет		
	до 29	29-49	50 и более
Республика Башкортостан	8,0	50,4	41,6
Муниципальные районы	7,9	50,5	41,6
Абзелиловский	5,0	46,0	49,0
Альшеевский	6,9	50,0	43,1
Архангельский	8,5	49,2	42,4
Аскинский	7,4	47,1	45,6
Аургазинский	4,6	58,5	36,9
Баймакский	7,9	58,1	34,0
Бакалинский	9,2	49,2	41,5
Балтачевский	...	57,6	36,4
Белебеевский	7,8	51,0	41,2
Белокатайский	6,1	53,1	40,8
Белорецкий	5,2	58,6	36,2
Бижбулякский	4,5	49,4	46,1
Бирский	8,3	64,6	27,1
Благоварский	...	39,1	58,7
Благовещенский	14,8	74,1	11,1
Будякский	4,4	47,1	48,5
Бураевский	7,4	35,2	57,4
Бурзянский	14,4	54,4	31,1
Гафурийский	6,9	51,4	41,7
Давлекановский	5,0	50,0	45,0
Дуванский	6,1	59,8	34,1
Дюртюлинский	...	36,7	56,7
Ермекеевский	7,7	59,6	32,7
Зианчуринский	7,1	48,5	44,4
Зилаирский	15,6	50,0	34,4
Иглинский	5,8	40,6	53,6
Илишевский	5,7	45,3	49,1
Ишимбайский	...	42,0	55,1
Калтасинский	5,3	50,9	43,9
Караидельский	13,8	54,0	32,2
Кармаскалинский	...	34,0	62,0
Кигинский	14,4	55,6	30,0
Краснокамский	14,3	34,7	51,0
Кугарчинский	7,5	52,5	40,0
Куюргазинский	7,8	51,7	40,5
Кушнаренковский	8,4	36,8	54,7
Мелеuzовский	8,4	38,6	53,0
Мечетлинский	6,2	45,1	48,7

ХОЗЯЙСТВ И ИНДИВИДУАЛЬНЫХ ПРЕДПРИНИМАТЕЛЕЙ ПО ПОЛУ И ВОЗРАСТУ

(фермерских) хозяйств и индивидуальных предпринимателей)

в том числе					
мужчины в возрасте, лет			женщины в возрасте, лет		
до 29	29-49	50 и более	до 29	29-49	50 и более
6,2	37,7	33,1	1,8	12,6	8,5
6,2	37,8	33,2	1,7	12,7	8,5
4,0	32,0	46,0	...	14,0	3,0
4,9	43,1	39,2	...	6,9	3,9
5,1	39,0	32,2	...	10,2	10,2
7,4	39,7	39,7	-	7,4	5,9
4,6	44,6	29,2	-	13,8	7,7
6,9	48,8	31,5	...	9,4	2,5
9,2	43,1	36,9	-	6,2	4,6
...	45,5	24,2	-	12,1	12,1
6,9	40,2	34,3	...	10,8	6,9
...	38,8	34,7	...	14,3	6,1
4,3	47,4	27,6	...	11,2	8,6
...	42,7	39,3	...	6,7	6,7
8,3	45,8	25,0	-	18,8	...
...	37,0	54,3	-
-	22,2	-	14,8	51,9	11,1
4,4	42,6	44,1	-	4,4	4,4
7,4	22,2	53,7	-	13,0	...
12,2	47,8	27,8	...	6,7	3,3
...	40,3	38,9	4,2	11,1	...
-	12,5	...	5,0	37,5	43,8
...	46,3	29,3	3,7	13,4	4,9
...	13,3	...	-	23,3	50,0
7,7	51,9	30,8	-	7,7	...
6,1	41,4	40,4	...	7,1	4,0
12,5	38,5	30,2	3,1	11,5	4,2
5,8	27,5	47,8	-	13,0	5,8
5,7	37,7	45,3	-	7,5	...
...	30,4	49,3	-	11,6	5,8
5,3	43,9	42,1	-	7,0	...
11,5	36,8	26,4	...	17,2	5,7
...	24,0	52,0	-	10,0	10,0
13,3	40,0	23,3	...	15,6	6,7
10,2	28,6	38,8	...	6,1	12,2
7,5	42,5	36,3	-	10,0	3,8
7,8	45,7	36,2	-	6,0	4,3
6,3	32,6	48,4	...	4,2	6,3
7,2	33,7	50,6	...	4,8	...
...	10,6	9,7	5,3	34,5	38,9

	Главы крестьянских (фермерских) хозяйств и индивидуальные предприниматели в возрасте, лет		
	до 29	29-49	50 и более
Мишкинский	10,6	61,7	27,7
Миякинский	6,6	37,7	55,7
Нуримановский	9,8	63,4	26,8
Салаватский	15,5	52,7	31,8
Стерлибашевский	16,0	53,0	31,0
Стерлитамакский	...	58,3	38,3
Татышлинский	...	75,0	20,0
Туймазинский	12,7	50,9	36,4
Уфимский	...	56,8	40,5
Учалинский	9,6	52,6	37,7
Федоровский	3,9	63,2	32,9
Хайбуллинский	8,2	54,4	37,4
Чекмагушевский	8,2	32,7	59,2
Чишминский	4,7	43,0	52,3
Шаранский	...	39,8	57,8
Янаульский	...	52,4	44,4
Городские округа	11,2	47,4	41,4
г. Уфа	15,9	36,4	47,7
г. Агидель	-	-	100,0
г. Кумертау	-	40,0	60,0
г. Нефтекамск	...	54,5	36,4
г. Октябрьский	-	50,0	50,0
г. Салават	...	85,7	-
г. Сибай	16,7	55,6	27,8
г. Стерлитамак	...	60,0	33,3

в том числе					
мужчины в возрасте, лет			женщины в возрасте, лет		
до 29	29-49	50 и более	до 29	29-49	50 и более
...	12,8	8,5	8,5	48,9	19,1
4,9	32,8	52,5	...	4,9	...
9,8	51,2	26,8	-	12,2	-
12,4	36,4	20,9	3,1	16,3	10,9
9,0	33,0	24,0	7,0	20,0	7,0
...	46,7	25,0	-	11,7	13,3
...	45,0	15,0	-	30,0	...
10,9	41,8	29,1	...	9,1	7,3
...	43,2	32,4	-	13,5	8,1
8,8	43,0	31,6	...	9,6	6,1
3,9	52,6	27,6	-	10,5	5,3
7,7	39,0	29,7	...	15,4	7,7
-	6,1	8,2	8,2	26,5	51,0
...	40,7	46,5	5,8
...	31,3	50,6	...	8,4	7,2
...	36,5	33,3	-	15,9	11,1
6,0	36,2	31,9	5,2	11,2	9,5
...	25,0	36,4	13,6	11,4	11,4
-	-	...	-	-	...
-	30,0	60,0	-	...	-
...	45,5	...	-
-	50,0	50,0	-	-	-
...	85,7	-	-	-	-
16,7	38,9	16,7	-	16,7	...
...	46,7	26,7	-

63. СТРУКТУРА ЧИСЛЕННОСТИ ГЛАВ КРЕСТЬЯНСКИХ (ФЕРМЕРСКИХ) ХОЗЯЙСТВ И ИНДИВИДУАЛЬНЫХ ПРЕДПРИНИМАТЕЛЕЙ ПО УРОВНЮ ОБРАЗОВАНИЯ

(на 1 июля 2016 года; в процентах от общей численности глав крестьянских (фермерских) хозяйств и индивидуальных предпринимателей)

	Главы крестьянских (фермерских) хозяйств и индивидуальные предприниматели, имеющие образование						
	высшее профессиональное (высшее)		среднее профессиональное (среднее специальное)		начальное профессиональное (профессионально-техническое)	среднее (полное) общее или основное общее	начальное общее или не имеют начальное образование
	всего	в том числе сельскохозяйственное	всего	в том числе сельскохозяйственное			
Республика Башкортостан	29,9	15,6	43,6	16,5	8,3	17,6	0,6
Муниципальные районы	29,3	15,7	43,9	16,8	8,4	17,8	0,6
Абзелиловский	38,0	16,0	41,0	15,0	7,0	14,0	-
Альшеевский	42,2	28,4	47,1	40,2	4,9	5,9	-
Архангельский	23,7	10,2	50,8	10,2	6,8	18,6	-
Аскинский	30,9	19,1	36,8	14,7	19,1	13,2	-
Аургазинский	30,8	20,0	46,2	12,3	6,2	15,4	...
Баймакский	29,6	11,8	55,2	34,5	...	13,3	...
Бакалинский	27,7	20,0	52,3	16,9	...	16,9	-
Балтачевский	33,3	21,2	39,4	9,1	9,1	18,2	-
Белебеевский	31,4	13,7	47,1	22,5	5,9	14,7	...
Белокатайский	32,7	22,4	34,7	8,2	14,3	18,4	-
Белорецкий	22,4	8,6	47,4	4,3	6,9	21,6	...
Бижбулякский	29,2	20,2	44,9	24,7	13,5	11,2	...
Бирский	41,7	14,6	43,8	10,4	...	12,5	-
Благоварский	37,0	26,1	52,2	15,2	...	6,5	-
Благовещенский	37,0	11,1	29,6	25,9	...
Буздякский	25,0	19,1	61,8	17,6	5,9	7,4	-
Бураевский	25,9	11,1	53,7	29,6	-	20,4	-
Бурзянский	20,0	7,8	43,3	16,7	13,3	23,3	-
Гафурийский	30,6	9,7	27,8	13,9	13,9	27,8	-
Давлекановский	42,5	28,8	32,5	23,8	6,3	18,8	-
Дуванский	20,7	12,2	35,4	18,3	19,5	17,1	7,3
Дюртюлинский	26,7	13,3	43,3	20,0	...	26,7	-
Ермекеевский	26,9	17,3	38,5	23,1	17,3	17,3	-
Зианчуринский	18,2	6,1	43,4	14,1	15,2	23,2	-
Зилаирский	29,2	12,5	20,8	5,2	7,3	42,7	-
Иглинский	33,3	26,1	43,5	14,5	5,8	15,9	...
Илишевский	30,2	20,8	52,8	11,3	7,5	9,4	-
Ишимбайский	42,0	21,7	36,2	8,7	8,7	11,6	...
Калтасинский	21,1	10,5	47,4	8,8	14,0	17,5	-
Караидельский	14,9	...	37,9	4,6	25,3	21,8	-

	Главы крестьянских (фермерских) хозяйств и индивидуальные предприниматели, имеющие образование						
	высшее профессиональное (высшее)		среднее профессиональное (среднее специальное)		начальное профессиональное (профессионально-техническое)	среднее (полное) общее или основное общее	начальное общее или не имеют начальное общее образования
	всего	в том числе сельскохозяйственное	всего	в том числе сельскохозяйственное			
Кармаскалинский	32,0	26,0	34,0	16,0	8,0	24,0	...
Кигинский	13,3	5,6	46,7	20,0	11,1	28,9	-
Краснокамский	38,8	18,4	42,9	6,1	10,2	8,2	-
Кугарчинский	22,5	13,8	57,5	13,8	6,3	12,5	...
Куюргазинский	18,1	12,1	53,4	16,4	3,4	24,1	...
Кушнаренковский	40,0	27,4	31,6	12,6	5,3	23,2	-
Мелеuzовский	36,1	20,5	44,6	31,3	...	15,7	...
Мечетлинский	27,4	15,0	40,7	23,0	...	30,1	-
Мишкинский	23,4	14,9	53,2	6,4	...	19,1	-
Миякинский	34,4	21,3	45,9	23,0	16,4	...	-
Нуримановский	31,7	9,8	36,6	...	7,3	24,4	-
Салаватский	21,7	8,5	38,8	12,4	10,1	29,5	-
Стерлибашевский	32,0	12,0	45,0	10,0	21,0	...	-
Стерлитамакский	36,7	21,7	51,7	20,0	6,7	5,0	-
Татышлинский	40,0	15,0	35,0	15,0	-
Туймазинский	40,0	14,5	49,1	14,5	...	5,5	...
Уфимский	62,2	24,3	24,3	-	...	8,1	-
Учалинский	25,4	7,0	39,5	14,9	7,9	25,4	...
Федоровский	32,9	25,0	46,1	18,4	9,2	11,8	-
Хайбуллинский	15,9	8,7	56,9	21,5	3,1	24,1	-
Чекмагушевский	40,8	38,8	44,9	10,2	8,2	6,1	-
Чишминский	41,9	33,7	30,2	15,1	7,0	19,8	...
Шаранский	32,5	14,5	39,8	14,5	20,5	7,2	-
Янаульский	28,6	12,7	49,2	20,6	...	19,0	-
Городские округа	54,3	12,1	32,8	6,0	4,3	8,6	-
г. Уфа	68,2	15,9	27,3	...	-	...	-
г. Агидель	...	-	...	-	-	-	-
г. Кумертау	70,0	...	-	...	-
г. Нефтекамск	54,5	...	27,3	-	-
г. Октябрьский	66,7	-	...	-	-	-	-
г. Салават	...	-	...	-	-
г. Сибай	61,1	16,7	27,8	16,7	-
г. Стерлитамак	46,7	...	26,7	-	-	26,7	-

64. РАСПРЕДЕЛЕНИЕ ЧИСЛЕННОСТИ ГЛАВ КРЕСТЬЯНСКИХ (ФЕРМЕРСКИХ)

(на 1 июля 2016 года;

	Главы крестьянских (фермерских) хозяйств и					
	общий стаж, лет					
	до 1	1 - 4	5-10	11-20	21-30	31 и более
Республика Башкортостан	13	189	526	857	1141	1512
Муниципальные районы	13	181	510	830	1116	1472
Абзелиловский	-	...	12	19	14	53
Альшеевский	-	4	10	19	37	32
Архангельский	-	5	6	15	15	18
Аскинский	-	-	12	12	18	26
Аургазинский	-	...	5	14	20	25
Баймакский	...	3	36	56	53	54
Бакалинский	-	...	14	13	12	25
Балтачевский	-	...	3	7	16	6
Белебеевский	7	37	32	22	3	...
Белокатайский	-	...	6	10	13	19
Белорецкий	-	...	10	35	35	35
Бижбулякский	-	...	11	11	27	38
Бирский	-	-	9	13	15	11
Благоварский	-	-	...	6	11	28
Благовещенский	-	...	5	11	6	4
Буздякский	-	-	8	9	21	30
Бураевский	-	...	6	3	15	28
Бурзянский	-	9	17	11	28	25
Гафуринский	-	3	10	13	20	26
Давлекановский	-	...	4	8	28	38
Дуванский	-	5	8	24	19	26
Дюртюлинский	-	5	7	14
Ермекеевский	-	3	6	8	18	17
Зианчуринский	-	4	10	13	29	43
Зилаирский	-	9	14	23	21	29
Иглинский	-	...	10	15	10	33
Илишевский	-	...	7	9	13	23
Ишимбайский	-	...	6	13	17	31
Калтасинский	-	...	8	13	13	21
Караидельский	...	6	8	14	32	25
Кармаскалинский	-	-	3	10	7	30
Кигинский	...	5	17	19	30	18
Краснокамский	-	...	7	10	11	19
Кугарчинский	-	3	10	15	24	28
Куюргазинский	-	...	10	16	41	48
Кушнаренковский	-	...	12	11	24	46
Мелеузовский	-	4	4	13	18	44

ХОЗЯЙСТВ И ИНДИВИДУАЛЬНЫХ ПРЕДПРИНИМАТЕЛЕЙ ПО СТАЖУ РАБОТЫ

человек)

индивидуальные предприниматели, имеющие стаж работы

в сельском хозяйстве, лет						руководителем, лет					
до 1	1 - 4	5-10	11-20	21-30	31 и более	до 1	1 - 4	5-10	11-20	21-30	31 и более
51	920	878	774	840	775	176	1939	1210	665	245	3
49	884	840	754	829	766	171	1880	1181	648	239	3
...	12	18	18	16	35	...	40	33	17	8	-
-	16	19	17	29	21	-	39	47	16	-	-
-	21	13	7	8	10	-	36	16	3	4	-
-	20	13	7	19	9	...	27	15	19	5	-
-	14	9	16	15	11	-	36	15	8	6	-
3	45	46	35	41	33	7	104	75	16	...	-
...	14	19	12	11	8	4	36	15	9	...	-
...	6	9	5	10	21	5	4	...	-
7	37	33	22	3	-	7	37	33	22	3	-
...	11	11	7	5	14	...	24	17	6	...	-
-	35	27	28	17	9	5	51	36	20	4	-
-	12	17	15	22	23	3	26	26	22	12	-
...	11	12	13	8	3	3	19	23	3	-	-
-	...	9	13	15	7	3	13	17	5	8	-
-	7	8	8	4	-	-	16	6	5	-	-
-	7	13	14	18	16	-	20	21	17	10	-
-	7	15	8	12	12	...	19	16	17	...	-
...	19	28	11	18	13	...	51	26	9	...	-
4	26	9	8	11	14	8	42	15	3	4	-
-	11	5	12	27	25	-	37	20	21	...	-
...	19	19	21	9	12	7	43	23	8	...	-
-	6	6	3	7	8	-	13	7	3	7	-
-	7	15	11	11	8	-	22	22	6	...	-
...	16	20	11	26	24	7	48	35	6	3	-
...	22	24	13	15	21	...	42	34	17	...	-
-	14	20	12	9	14	...	25	17	16	10	-
-	3	16	8	10	16	4	10	17	14	8	-
...	15	24	16	7	6	...	19	32	12	4	-
-	9	21	9	12	6	4	21	23	7	...	-
10	24	9	13	19	12	21	52	7	5	...	-
-	5	7	9	9	20	...	20	6	10	12	...
...	24	22	14	19	9	10	54	17	8	...	-
-	16	7	11	6	9	...	31	12	3	...	-
-	18	13	13	19	17	3	37	26	9	5	-
-	16	19	25	35	21	...	36	33	33	12	-
...	15	16	18	19	26	...	30	23	34	7	-
-	16	10	15	16	26	4	33	22	17	7	-

	Главы крестьянских (фермерских) хозяйств и					
	общий стаж, лет					
	до 1	1 - 4	5-10	11-20	21-30	31 и более
Мечетлинский	-	5	7	25	32	44
Мишкинский	-	3	7	10	15	12
Миякинский	-	...	3	7	16	33
Нуримановский	-	...	9	11	13	7
Салаватский	-	10	24	30	32	33
Стерлибашевский	...	4	24	24	20	27
Стерлитамакский	-	...	6	14	22	17
Татышлинский	-	4	9	4
Туймазинский	-	...	8	14	15	17
Уфимский	-	8	10	16
Учалинский	...	5	15	27	31	35
Федоровский	-	-	9	12	28	27
Хайбуллинский	-	13	19	53	59	51
Чекмагушевский	-	...	4	7	12	25
Чишминский	-	...	6	13	25	40
Шаранский	-	...	3	17	19	42
Янаульский	-	...	4	16	17	25
Городские округа	-	8	16	27	25	40
г. Уфа	-	4	7	6	10	17
г. Агидель	-	-	-	-
г. Кумертау	-	-	-	3	...	6
г. Нефтекамск	-	...	-	4	...	4
г. Октябрьский	-	-	-	3
г. Салават	-	-	3	-
г. Сибай	-	...	6	5	4	...
г. Стерлитамак	-	5	3	5

индивидуальные предприниматели, имеющие стаж работы

в сельском хозяйстве, лет						руководителем, лет					
до 1	1 - 4	5-10	11-20	21-30	31 и более	до 1	1 - 4	5-10	11-20	21-30	31 и более
-	27	15	20	22	29	...	70	31	9	...	-
-	15	9	8	9	6	-	24	18	5	-	-
...	6	8	10	21	15	3	20	10	20	8	-
-	12	13	7	6	3	-	14	17	7	3	-
3	54	19	19	20	14	6	93	22	6	...	-
...	31	18	15	19	16	3	68	20	7	...	-
...	11	14	14	13	7	3	40	14	-
-	4	3	6	4	3	-	12	...	4	...	-
-	12	12	15	9	7	-	34	10	10	...	-
-	5	8	9	9	6	...	9	10	10	6	...
3	25	31	22	19	14	5	50	29	28	...	-
-	10	12	11	22	21	7	26	22	12	9	-
-	50	24	43	45	33	5	111	68	10	...	-
-	4	4	10	13	18	-	10	8	22	9	-
-	14	16	14	19	23	7	18	23	17	21	-
-	12	16	19	12	24	7	24	24	18	9	...
-	14	17	14	10	8	3	27	20	11	...	-
...	36	38	20	11	9	5	59	29	17	6	-
...	13	9	11	7	3	...	18	9	10	5	-
-	-	...	-	-	...	-	-	-	-
-	...	4	...	-	3	...	4	3	...	-	-
-	5	4	-	-	6	5	-	-	-
-	...	4	-	...	-	-	...	4	-	...	-
-	5	-	-	-	6	-	...	-	-
...	6	6	3	11	4	...	-	-
-	5	8	...	-	-	...	10	3	...	-	-

65. СТРУКТУРА ЧИСЛЕННОСТИ ГЛАВ КРЕСТЬЯНСКИХ (ФЕРМЕРСКИХ)

(на 1 июля 2016 года; в процентах от общей численности глав крестьянских

	Главы крестьянских (фермерских) хозяйств					
	общий стаж, лет					
	до 1	1 - 4	5-10	11-20	21-30	31 и более
Республика Башкортостан	0,3	4,5	12,4	20,2	26,9	35,7
Муниципальные районы	0,3	4,4	12,4	20,1	27,1	35,7
Абзелиловский	-	...	12,0	19,0	14,0	53,0
Альшеевский	-	3,9	9,8	18,6	36,3	31,4
Архангельский	-	8,5	10,2	25,4	25,4	30,5
Аскинский	-	-	17,6	17,6	26,5	38,2
Аургазинский	-	...	7,7	21,5	30,8	38,5
Баймакский	...	1,5	17,7	27,6	26,1	26,6
Бакалинский	-	...	21,5	20,0	18,5	38,5
Балтачевский	-	...	9,1	21,2	48,5	18,2
Белебеевский	6,9	36,3	31,4	21,6	2,9	...
Белокатайский	-	...	12,2	20,4	26,5	38,8
Белорецкий	-	...	8,6	30,2	30,2	30,2
Бижбулякский	-	...	12,4	12,4	30,3	42,7
Бирский	-	-	18,8	27,1	31,3	22,9
Благоварский	-	-	...	13,0	23,9	60,9
Благовещенский	-	...	18,5	40,7	22,2	14,8
Буздякский	-	-	11,8	13,2	30,9	44,1
Бураевский	-	...	11,1	5,6	27,8	51,9
Бурзянский	-	10,0	18,9	12,2	31,1	27,8
Гафурийский	-	4,2	13,9	18,1	27,8	36,1
Давлекановский	-	...	5,0	10,0	35,0	47,5
Дуванский	-	6,1	9,8	29,3	23,2	31,7
Дюртюлинский	-	16,7	23,3	46,7
Ермекеевский	-	5,8	11,5	15,4	34,6	32,7
Зианчуринский	-	4,0	10,1	13,1	29,3	43,4
Зилаирский	-	9,4	14,6	24,0	21,9	30,2
Иглинский	-	...	14,5	21,7	14,5	47,8
Илишевский	-	...	13,2	17,0	24,5	43,4
Ишимбайский	-	...	8,7	18,8	24,6	44,9
Калтасинский	-	...	14,0	22,8	22,8	36,8
Караидельский	...	6,9	9,2	16,1	36,8	28,7
Кармаскалинский	-	-	6,0	20,0	14,0	60,0
Кигинский	...	5,6	18,9	21,1	33,3	20,0
Краснокамский	-	...	14,3	20,4	22,4	38,8
Кугарчинский	-	3,8	12,5	18,8	30,0	35,0
Куюргазинский	-	...	8,6	13,8	35,3	41,4
Кушнаренковский	-	...	12,6	11,6	25,3	48,4
Мелеузовский	-	4,8	4,8	15,7	21,7	53,0

ХОЗЯЙСТВ И ИНДИВИДУАЛЬНЫХ ПРЕДПРИНИМАТЕЛЕЙ ПО СТАЖУ РАБОТЫ

(фермерских) хозяйств и индивидуальных предпринимателей)

и индивидуальные предприниматели, имеющие стаж работы

в сельском хозяйстве, лет						руководителем, лет					
до 1	1 - 4	5-10	11-20	21-30	31 и более	до 1	1 - 4	5-10	11-20	21-30	31 и более
1,2	21,7	20,7	18,3	19,8	18,3	4,2	45,8	28,6	15,7	5,8	0,1
1,2	21,4	20,4	18,3	20,1	18,6	4,1	45,6	28,7	15,7	5,8	0,1
...	12,0	18,0	18,0	16,0	35,0	...	40,0	33,0	17,0	8,0	-
-	15,7	18,6	16,7	28,4	20,6	-	38,2	46,1	15,7	-	-
-	35,6	22,0	11,9	13,6	16,9	-	61,0	27,1	5,1	6,8	-
-	29,4	19,1	10,3	27,9	13,2	...	39,7	22,1	27,9	7,4	-
-	21,5	13,8	24,6	23,1	16,9	-	55,4	23,1	12,3	9,2	-
1,5	22,2	22,7	17,2	20,2	16,3	3,4	51,2	36,9	7,9	...	-
...	21,5	29,2	18,5	16,9	12,3	6,2	55,4	23,1	13,8	...	-
...	18,2	27,3	15,2	30,3	63,6	15,2	12,1	...	-
6,9	36,3	32,4	21,6	2,9	-	6,9	36,3	32,4	21,6	2,9	-
...	22,4	22,4	14,3	10,2	28,6	...	49,0	34,7	12,2	...	-
-	30,2	23,3	24,1	14,7	7,8	4,3	44,0	31,0	17,2	3,4	-
-	13,5	19,1	16,9	24,7	25,8	3,4	29,2	29,2	24,7	13,5	-
...	22,9	25,0	27,1	16,7	6,3	6,3	39,6	47,9	6,3	-	-
-	...	19,6	28,3	32,6	15,2	6,5	28,3	37,0	10,9	17,4	-
-	25,9	29,6	29,6	14,8	-	-	59,3	22,2	18,5	-	-
-	10,3	19,1	20,6	26,5	23,5	-	29,4	30,9	25,0	14,7	-
-	13,0	27,8	14,8	22,2	22,2	...	35,2	29,6	31,5	...	-
...	21,1	31,1	12,2	20,0	14,4	...	56,7	28,9	10,0	...	-
5,6	36,1	12,5	11,1	15,3	19,4	11,1	58,3	20,8	4,2	5,6	-
-	13,8	6,3	15,0	33,8	31,3	-	46,3	25,0	26,3	...	-
...	23,2	23,2	25,6	11,0	14,6	8,5	52,4	28,0	9,8	...	-
-	20,0	20,0	10,0	23,3	26,7	-	43,3	23,3	10,0	23,3	-
-	13,5	28,8	21,2	21,2	15,4	-	42,3	42,3	11,5	...	-
...	16,2	20,2	11,1	26,3	24,2	7,1	48,5	35,4	6,1	3,0	-
...	22,9	25,0	13,5	15,6	21,9	...	43,8	35,4	17,7	...	-
-	20,3	29,0	17,4	13,0	20,3	...	36,2	24,6	23,2	14,5	-
-	5,7	30,2	15,1	18,9	30,2	7,5	18,9	32,1	26,4	15,1	-
...	21,7	34,8	23,2	10,1	8,7	...	27,5	46,4	17,4	5,8	-
-	15,8	36,8	15,8	21,1	10,5	7,0	36,8	40,4	12,3	...	-
11,5	27,6	10,3	14,9	21,8	13,8	24,1	59,8	8,0	5,7	...	-
-	10,0	14,0	18,0	18,0	40,0	...	40,0	12,0	20,0	24,0	...
...	26,7	24,4	15,6	21,1	10,0	11,1	60,0	18,9	8,9	...	-
-	32,7	14,3	22,4	12,2	18,4	...	63,3	24,5	6,1	...	-
-	22,5	16,3	16,3	23,8	21,3	3,8	46,3	32,5	11,3	6,3	-
-	13,8	16,4	21,6	30,2	18,1	...	31,0	28,4	28,4	10,3	-
...	15,8	16,8	18,9	20,0	27,4	...	31,6	24,2	35,8	7,4	-
-	19,3	12,0	18,1	19,3	31,3	4,8	39,8	26,5	20,5	8,4	-

	Главы крестьянских (фермерских) хозяйств					
	общий стаж, лет					
	до 1	1 - 4	5-10	11-20	21-30	31 и более
Мечетлинский	-	4,4	6,2	22,1	28,3	38,9
Мишкинский	-	6,4	14,9	21,3	31,9	25,5
Миякинский	-	...	4,9	11,5	26,2	54,1
Нуримановский	-	...	22,0	26,8	31,7	17,1
Салаватский	-	7,8	18,6	23,3	24,8	25,6
Стерлибашевский	...	4,0	24,0	24,0	20,0	27,0
Стерлитамакский	-	...	10,0	23,3	36,7	28,3
Татышлинский	-	20,0	45,0	20,0
Туймазинский	-	...	14,5	25,5	27,3	30,9
Уфимский	-	21,6	27,0	43,2
Учалинский	...	4,4	13,2	23,7	27,2	30,7
Федоровский	-	-	11,8	15,8	36,8	35,5
Хайбуллинский	-	6,7	9,7	27,2	30,3	26,2
Чекмагушевский	-	...	8,2	14,3	24,5	51,0
Чишминский	-	...	7,0	15,1	29,1	46,5
Шаранский	-	...	3,6	20,5	22,9	50,6
Янаульский	-	...	6,3	25,4	27,0	39,7
Городские округа	-	6,9	13,8	23,3	21,6	34,5
г. Уфа	-	9,1	15,9	13,6	22,7	38,6
г. Агидель	-	-	-	-
г. Кумертау	-	-	-	30,0	...	60,0
г. Нефтекамск	-	...	-	36,4	...	36,4
г. Октябрьский	-	-	-	50,0
г. Салават	-	-	42,9	-
г. Сибай	-	...	33,3	27,8	22,2	...
г. Стерлитамак	-	33,3	20,0	33,3

и индивидуальные предприниматели, имеющие стаж работы

в сельском хозяйстве, лет						руководителем, лет					
до 1	1 - 4	5-10	11-20	21-30	31 и более	до 1	1 - 4	5-10	11-20	21-30	31 и более
-	23,9	13,3	17,7	19,5	25,7	...	61,9	27,4	8,0	...	-
-	31,9	19,1	17,0	19,1	12,8	-	51,1	38,3	10,6	-	-
...	9,8	13,1	16,4	34,4	24,6	4,9	32,8	16,4	32,8	13,1	-
-	29,3	31,7	17,1	14,6	7,3	-	34,1	41,5	17,1	7,3	-
2,3	41,9	14,7	14,7	15,5	10,9	4,7	72,1	17,1	4,7	...	-
...	31,0	18,0	15,0	19,0	16,0	3,0	68,0	20,0	7,0	...	-
...	18,3	23,3	23,3	21,7	11,7	5,0	66,7	23,3	-
-	20,0	15,0	30,0	20,0	15,0	-	60,0	...	20,0	...	-
-	21,8	21,8	27,3	16,4	12,7	-	61,8	18,2	18,2	...	-
-	13,5	21,6	24,3	24,3	16,2	...	24,3	27,0	27,0	16,2	...
2,6	21,9	27,2	19,3	16,7	12,3	4,4	43,9	25,4	24,6	...	-
-	13,2	15,8	14,5	28,9	27,6	9,2	34,2	28,9	15,8	11,8	-
-	25,6	12,3	22,1	23,1	16,9	2,6	56,9	34,9	5,1	...	-
-	8,2	8,2	20,4	26,5	36,7	-	20,4	16,3	44,9	18,4	-
-	16,3	18,6	16,3	22,1	26,7	8,1	20,9	26,7	19,8	24,4	-
-	14,5	19,3	22,9	14,5	28,9	8,4	28,9	28,9	21,7	10,8	...
-	22,2	27,0	22,2	15,9	12,7	4,8	42,9	31,7	17,5	...	-
...	31,0	32,8	17,2	9,5	7,8	4,3	50,9	25,0	14,7	5,2	-
...	29,5	20,5	25,0	15,9	6,8	...	40,9	20,5	22,7	11,4	-
-	-	...	-	-	...	-	-	-	-
-	...	40,0	...	-	30,0	...	40,0	30,0	...	-	-
-	45,5	36,4	-	-	54,5	45,5	-	-	-
-	...	66,7	-	...	-	-	...	66,7	-	...	-
-	71,4	-	-	-	85,7	-	...	-	-
...	33,3	33,3	16,7	61,1	22,2	...	-	-
-	33,3	53,3	...	-	-	...	66,7	20,0	...	-	-

**66. ГРУППИРОВКА КРЕСТЬЯНСКИХ (ФЕРМЕРСКИХ) ХОЗЯЙСТВ И ИНДИВИДУАЛЬНЫХ
ПРЕДПРИНИМАТЕЛЕЙ ПО ЧИСЛЕННОСТИ РАБОТНИКОВ**

(на 1 июля 2016 года)

	Хозяйства, имевшие работников, человек									Итого
	1 - 2	3 - 4	5 - 6	7 - 10	11 - 15	16 - 30	31 - 60	61 - 100	свыше 100	
Республика Башкортостан										
Число хозяйств, единиц	2593	942	404	185	73	28	9	4	-	4238
в процентах от общего числа хозяйств	61,2	22,2	9,5	4,4	1,7	0,7	0,2	0,1	-	100
Численность работников, человек	3354	3195	2185	1495	935	559	357	285	-	12365
в процентах от общей численности работников	27,1	25,8	17,7	12,1	7,6	4,5	2,9	2,3	-	100
в среднем на одно хозяйство, человек	1	3	5	8	13	20	40	71	-	3
Муниципальные районы										
Число хозяйств, единиц	2536	917	393	171	71	22	9	3	-	4122
в процентах от общего числа хозяйств	61,5	22,2	9,5	4,1	1,7	0,5	0,2	0,1	-	100
Численность работников, человек	3283	3105	2128	1382	907	429	357	214	-	11805
в процентах от общей численности работников	27,8	26,3	18,0	11,7	7,7	3,6	3,0	1,8	-	100
в среднем на одно хозяйство, человек	1	3	5	8	13	20	40	71	-	3
Абзелиловский										
Число хозяйств, единиц	30	37	24	7	-	-	-	100
в процентах от общего числа хозяйств	30,0	37,0	24,0	7,0	-	-	-	100
Численность работников, человек	47	130	131	56	-	-	-	392
в процентах от общей численности работников	12,0	33,2	33,4	14,3	-	-	-	100
в среднем на одно хозяйство, человек	2	4	5	8	-	-	-	4
Альшеевский										
Число хозяйств, единиц	75	15	7	3	...	-	-	-	-	102
в процентах от общего числа хозяйств	73,5	14,7	6,9	2,9	...	-	-	-	-	100
Численность работников, человек	89	50	39	24	...	-	-	-	-	228
в процентах от общей численности работников	39,0	21,9	17,1	10,5	...	-	-	-	-	100
в среднем на одно хозяйство, человек	1	3	6	8	...	-	-	-	-	2
Архангельский										
Число хозяйств, единиц	39	10	8	...	-	-	-	-	-	59
в процентах от общего числа хозяйств	66,1	16,9	13,6	...	-	-	-	-	-	100
Численность работников, человек	48	36	45	...	-	-	-	-	-	144
в процентах от общей численности работников	33,3	25,0	31,3	...	-	-	-	-	-	100
в среднем на одно хозяйство, человек	1	4	6	...	-	-	-	-	-	2

	Хозяйства, имевшие работников, человек									
	1 - 2	3 - 4	5 - 6	7 - 10	11 - 15	16 - 30	31 - 60	61 - 100	свыше 100	Итого
Аскинский										
Число хозяйств, единиц	51	10	4	-	3	-	-	-	-	68
в процентах от общего числа хозяйств	75,0	14,7	5,9	-	4,4	-	-	-	-	100
Численность работников, человек	55	31	21	-	38	-	-	-	-	145
в процентах от общей численности работников	37,9	21,4	14,5	-	26,2	-	-	-	-	100
в среднем на одно хозяйство, человек	1	3	5	-	13	-	-	-	-	2
Аургазинский										
Число хозяйств, единиц	51	5	5	3	...	-	-	-	-	65
в процентах от общего числа хозяйств	78,5	7,7	7,7	4,6	...	-	-	-	-	100
Численность работников, человек	59	17	25	23	...	-	-	-	-	139
в процентах от общей численности работников	42,4	12,2	18,0	16,5	...	-	-	-	-	100
в среднем на одно хозяйство, человек	1	3	5	8	...	-	-	-	-	2
Баймакский										
Число хозяйств, единиц	135	41	15	7	4	-	...	-	-	203
в процентах от общего числа хозяйств	66,5	20,2	7,4	3,4	2,0	-	...	-	-	100
Численность работников, человек	159	139	82	57	48	-	...	-	-	517
в процентах от общей численности работников	30,8	26,9	15,9	11,0	9,3	-	...	-	-	100
в среднем на одно хозяйство, человек	1	3	5	8	12	-	...	-	-	3
Бакалинский										
Число хозяйств, единиц	47	12	3	...	-	...	-	-	-	65
в процентах от общего числа хозяйств	72,3	18,5	4,6	...	-	...	-	-	-	100
Численность работников, человек	58	42	15	...	-	...	-	-	-	171
в процентах от общей численности работников	33,9	24,6	8,8	...	-	...	-	-	-	100
в среднем на одно хозяйство, человек	1	4	5	...	-	...	-	-	-	3
Балтачевский										
Число хозяйств, единиц	16	6	5	4	...	-	...	-	-	33
в процентах от общего числа хозяйств	48,5	18,2	15,2	12,1	...	-	...	-	-	100
Численность работников, человек	23	20	28	30	...	-	...	-	-	151
в процентах от общей численности работников	15,2	13,2	18,5	19,9	...	-	...	-	-	100
в среднем на одно хозяйство, человек	1	3	6	8	...	-	...	-	-	5

	Хозяйства, имевшие работников, человек									
	1 - 2	3 - 4	5 - 6	7 - 10	11 - 15	16 - 30	31 - 60	61 - 100	свыше 100	Итого
Белебеевский										
Число хозяйств, единиц	82	15	...	3	-	-	-	-	-	102
в процентах от общего числа хозяйств	80,4	14,7	...	2,9	-	-	-	-	-	100
Численность работников, человек	109	49	...	28	-	-	-	-	-	196
в процентах от общей численности работников	55,6	25,0	...	14,3	-	-	-	-	-	100
в среднем на одно хозяйство, человек	1	3	...	9	-	-	-	-	-	2
Белокатайский										
Число хозяйств, единиц	24	15	8	-	-	-	-	49
в процентах от общего числа хозяйств	49,0	30,6	16,3	-	-	-	-	100
Численность работников, человек	34	53	43	-	-	-	-	154
в процентах от общей численности работников	22,1	34,4	27,9	-	-	-	-	100
в среднем на одно хозяйство, человек	1	4	5	-	-	-	-	3
Белорецкий										
Число хозяйств, единиц	48	48	10	7	3	-	-	-	-	116
в процентах от общего числа хозяйств	41,4	41,4	8,6	6,0	2,6	-	-	-	-	100
Численность работников, человек	78	159	54	54	40	-	-	-	-	385
в процентах от общей численности работников	20,3	41,3	14,0	14,0	10,4	-	-	-	-	100
в среднем на одно хозяйство, человек	2	3	5	8	13	-	-	-	-	3
Бижбулякский										
Число хозяйств, единиц	68	13	6	...	-	...	-	-	-	89
в процентах от общего числа хозяйств	76,4	14,6	6,7	...	-	...	-	-	-	100
Численность работников, человек	80	44	33	...	-	...	-	-	-	182
в процентах от общей численности работников	44,0	24,2	18,1	...	-	...	-	-	-	100
в среднем на одно хозяйство, человек	1	3	6	...	-	...	-	-	-	2
Бирский										
Число хозяйств, единиц	23	9	8	...	3	3	-	-	-	48
в процентах от общего числа хозяйств	47,9	18,8	16,7	...	6,3	6,3	-	-	-	100
Численность работников, человек	35	32	43	...	39	54	-	-	-	219
в процентах от общей численности работников	16,0	14,6	19,6	...	17,8	24,7	-	-	-	100
в среднем на одно хозяйство, человек	2	4	5	...	13	18	-	-	-	5

	Хозяйства, имевшие работников, человек									
	1 - 2	3 - 4	5 - 6	7 - 10	11 - 15	16 - 30	31 - 60	61 - 100	свыше 100	Итого
Благоварский										
Число хозяйств, единиц	38	4	-	-	-	-	46
в процентах от общего числа хозяйств	82,6	8,7	-	-	-	-	100
Численность работников, человек	53	13	-	-	-	-	97
в процентах от общей численности работников	54,6	13,4	-	-	-	-	100
в среднем на одно хозяйство, человек	1	3	-	-	-	-	2
Благовещенский										
Число хозяйств, единиц	12	9	3	-	-	-	-	27
в процентах от общего числа хозяйств	44,4	33,3	11,1	-	-	-	-	100
Численность работников, человек	18	30	15	-	-	-	-	96
в процентах от общей численности работников	18,8	31,3	15,6	-	-	-	-	100
в среднем на одно хозяйство, человек	2	3	5	-	-	-	-	4
Буздякский										
Число хозяйств, единиц	52	8	...	4	-	...	-	68
в процентах от общего числа хозяйств	76,5	11,8	...	5,9	-	...	-	100
Численность работников, человек	65	28	...	29	-	...	-	233
в процентах от общей численности работников	27,9	12,0	...	12,4	-	...	-	100
в среднем на одно хозяйство, человек	1	4	...	7	-	...	-	3
Бураевский										
Число хозяйств, единиц	34	9	9	...	-	...	-	-	-	54
в процентах от общего числа хозяйств	63,0	16,7	16,7	...	-	...	-	-	-	100
Численность работников, человек	39	31	51	...	-	...	-	-	-	146
в процентах от общей численности работников	26,7	21,2	34,9	...	-	...	-	-	-	100
в среднем на одно хозяйство, человек	1	3	6	...	-	...	-	-	-	3
Бурзянский										
Число хозяйств, единиц	35	31	12	11	...	-	-	-	-	90
в процентах от общего числа хозяйств	38,9	34,4	13,3	12,2	...	-	-	-	-	100
Численность работников, человек	55	105	64	87	...	-	-	-	-	323
в процентах от общей численности работников	17,0	32,5	19,8	26,9	...	-	-	-	-	100
в среднем на одно хозяйство, человек	2	3	5	8	...	-	-	-	-	4

	Хозяйства, имевшие работников, человек									
	1 - 2	3 - 4	5 - 6	7 - 10	11 - 15	16 - 30	31 - 60	61 - 100	свыше 100	Итого
Гафурийский										
Число хозяйств, единиц	20	26	16	5	4	...	-	-	-	72
в процентах от общего числа хозяйств	27,8	36,1	22,2	6,9	5,6	...	-	-	-	100
Численность работников, человек	37	86	86	43	50	...	-	-	-	318
в процентах от общей численности работников	11,6	27,0	27,0	13,5	15,7	...	-	-	-	100
в среднем на одно хозяйство, человек	2	3	5	9	13	...	-	-	-	4
Давлекановский										
Число хозяйств, единиц	33	27	8	4	6	-	...	-	-	80
в процентах от общего числа хозяйств	41,3	33,8	10,0	5,0	7,5	-	...	-	-	100
Численность работников, человек	57	92	43	29	78	-	...	-	-	394
в процентах от общей численности работников	14,5	23,4	10,9	7,4	19,8	-	...	-	-	100
в среднем на одно хозяйство, человек	2	3	5	7	13	-	...	-	-	5
Дуванский										
Число хозяйств, единиц	51	25	5	...	-	-	-	-	-	82
в процентах от общего числа хозяйств	62,2	30,5	6,1	...	-	-	-	-	-	100
Численность работников, человек	71	89	27	...	-	-	-	-	-	194
в процентах от общей численности работников	36,6	45,9	13,9	...	-	-	-	-	-	100
в среднем на одно хозяйство, человек	1	4	5	...	-	-	-	-	-	2
Дюртюлинский										
Число хозяйств, единиц	29	...	-	-	-	-	-	-	-	30
в процентах от общего числа хозяйств	96,7	...	-	-	-	-	-	-	-	100
Численность работников, человек	42	...	-	-	-	-	-	-	-	45
в процентах от общей численности работников	93,3	...	-	-	-	-	-	-	-	100
в среднем на одно хозяйство, человек	1	...	-	-	-	-	-	-	-	2
Ермекеевский										
Число хозяйств, единиц	36	6	7	-	-	-	52
в процентах от общего числа хозяйств	69,2	11,5	13,5	-	-	-	100
Численность работников, человек	45	21	37	-	-	-	167
в процентах от общей численности работников	26,9	12,6	22,2	-	-	-	100
в среднем на одно хозяйство, человек	1	4	5	-	-	-	3

	Хозяйства, имевшие работников, человек									
	1 - 2	3 - 4	5 - 6	7 - 10	11 - 15	16 - 30	31 - 60	61 - 100	свыше 100	Итого
Зианчуринский										
Число хозяйств, единиц	22	49	23	4	...	-	-	-	-	99
в процентах от общего числа хозяйств	22,2	49,5	23,2	4,0	...	-	-	-	-	100
Численность работников, человек	36	172	122	32	...	-	-	-	-	375
в процентах от общей численности работников	9,6	45,9	32,5	8,5	...	-	-	-	-	100
в среднем на одно хозяйство, человек	2	4	5	8	...	-	-	-	-	4
Зилаирский										
Число хозяйств, единиц	56	27	7	4	-	-	-	96
в процентах от общего числа хозяйств	58,3	28,1	7,3	4,2	-	-	-	100
Численность работников, человек	85	87	37	32	-	-	-	275
в процентах от общей численности работников	30,9	31,6	13,5	11,6	-	-	-	100
в среднем на одно хозяйство, человек	2	3	5	8	-	-	-	3
Иглинский										
Число хозяйств, единиц	31	12	14	6	5	-	...	-	-	69
в процентах от общего числа хозяйств	44,9	17,4	20,3	8,7	7,2	-	...	-	-	100
Численность работников, человек	36	40	77	49	67	-	...	-	-	308
в процентах от общей численности работников	11,7	13,0	25,0	15,9	21,8	-	...	-	-	100
в среднем на одно хозяйство, человек	1	3	6	8	13	-	...	-	-	4
Илишевский										
Число хозяйств, единиц	47	-	-	-	-	53
в процентах от общего числа хозяйств	88,7	-	-	-	-	100
Численность работников, человек	47	-	-	-	-	94
в процентах от общей численности работников	50,0	-	-	-	-	100
в среднем на одно хозяйство, человек	1	-	-	-	-	2
Ишимбайский										
Число хозяйств, единиц	34	18	10	4	-	-	69
в процентах от общего числа хозяйств	49,3	26,1	14,5	5,8	-	-	100
Численность работников, человек	51	63	55	31	-	-	266
в процентах от общей численности работников	19,2	23,7	20,7	11,7	-	-	100
в среднем на одно хозяйство, человек	2	4	6	8	-	-	4

	Хозяйства, имевшие работников, человек									
	1 - 2	3 - 4	5 - 6	7 - 10	11 - 15	16 - 30	31 - 60	61 - 100	свыше 100	Итого
Калтасинский										
Число хозяйств, единиц	32	9	10	5	...	-	-	-	-	57
в процентах от общего числа хозяйств	56,1	15,8	17,5	8,8	...	-	-	-	-	100
Численность работников, человек	46	30	56	44	...	-	-	-	-	187
в процентах от общей численности работников	24,6	16,0	29,9	23,5	...	-	-	-	-	100
в среднем на одно хозяйство, человек	1	3	6	9	...	-	-	-	-	3
Караидельский										
Число хозяйств, единиц	75	8	...	3	-	-	-	-	-	87
в процентах от общего числа хозяйств	86,2	9,2	...	3,4	-	-	-	-	-	100
Численность работников, человек	86	27	...	27	-	-	-	-	-	146
в процентах от общей численности работников	58,9	18,5	...	18,5	-	-	-	-	-	100
в среднем на одно хозяйство, человек	1	3	...	9	-	-	-	-	-	2
Кармаскалинский										
Число хозяйств, единиц	47	-	-	-	-	-	-	50
в процентах от общего числа хозяйств	94,0	-	-	-	-	-	-	100
Численность работников, человек	50	-	-	-	-	-	-	68
в процентах от общей численности работников	73,5	-	-	-	-	-	-	100
в среднем на одно хозяйство, человек	1	-	-	-	-	-	-	1
Кигинский										
Число хозяйств, единиц	72	13	3	...	-	-	-	-	-	90
в процентах от общего числа хозяйств	80,0	14,4	3,3	...	-	-	-	-	-	100
Численность работников, человек	91	43	17	...	-	-	-	-	-	167
в процентах от общей численности работников	54,5	25,7	10,2	...	-	-	-	-	-	100
в среднем на одно хозяйство, человек	1	3	6	...	-	-	-	-	-	2
Краснокамский										
Число хозяйств, единиц	22	17	7	...	-	...	-	-	-	49
в процентах от общего числа хозяйств	44,9	34,7	14,3	...	-	...	-	-	-	100
Численность работников, человек	34	58	37	...	-	...	-	-	-	162
в процентах от общей численности работников	21,0	35,8	22,8	...	-	...	-	-	-	100
в среднем на одно хозяйство, человек	2	3	5	...	-	...	-	-	-	3

	Хозяйства, имевшие работников, человек									
	1 - 2	3 - 4	5 - 6	7 - 10	11 - 15	16 - 30	31 - 60	61 - 100	свыше 100	Итого
Кугарчинский										
Число хозяйств, единиц	51	21	6	...	-	...	-	-	-	80
в процентах от общего числа хозяйств	63,8	26,3	7,5	...	-	...	-	-	-	100
Численность работников, человек	60	73	33	...	-	...	-	-	-	194
в процентах от общей численности работников	30,9	37,6	17,0	...	-	...	-	-	-	100
в среднем на одно хозяйство, человек	1	3	6	...	-	...	-	-	-	2
Куюргазинский										
Число хозяйств, единиц	90	19	4	-	-	-	-	116
в процентах от общего числа хозяйств	77,6	16,4	3,4	-	-	-	-	100
Численность работников, человек	110	63	23	-	-	-	-	230
в процентах от общей численности работников	47,8	27,4	10,0	-	-	-	-	100
в среднем на одно хозяйство, человек	1	3	6	-	-	-	-	2
Кушнаренковский										
Число хозяйств, единиц	44	30	10	5	3	-	-	95
в процентах от общего числа хозяйств	46,3	31,6	10,5	5,3	3,2	-	-	100
Численность работников, человек	56	104	55	42	41	-	-	377
в процентах от общей численности работников	14,9	27,6	14,6	11,1	10,9	-	-	100
в среднем на одно хозяйство, человек	1	3	6	8	14	-	-	4
Мелеузовский										
Число хозяйств, единиц	46	18	9	7	3	-	-	-	-	83
в процентах от общего числа хозяйств	55,4	21,7	10,8	8,4	3,6	-	-	-	-	100
Численность работников, человек	52	60	48	56	38	-	-	-	-	254
в процентах от общей численности работников	20,5	23,6	18,9	22,0	15,0	-	-	-	-	100
в среднем на одно хозяйство, человек	1	3	5	8	13	-	-	-	-	3
Мечетлинский										
Число хозяйств, единиц	92	12	8	...	-	-	-	-	-	113
в процентах от общего числа хозяйств	81,4	10,6	7,1	...	-	-	-	-	-	100
Численность работников, человек	104	38	43	...	-	-	-	-	-	194
в процентах от общей численности работников	53,6	19,6	22,2	...	-	-	-	-	-	100
в среднем на одно хозяйство, человек	1	3	5	...	-	-	-	-	-	2

	Хозяйства, имевшие работников, человек									
	1 - 2	3 - 4	5 - 6	7 - 10	11 - 15	16 - 30	31 - 60	61 - 100	свыше 100	Итого
Мишкинский										
Число хозяйств, единиц	20	18	3	5	-	...	-	-	-	47
в процентах от общего числа хозяйств	42,6	38,3	6,4	10,6	-	...	-	-	-	100
Численность работников, человек	31	65	16	39	-	...	-	-	-	169
в процентах от общей численности работников	18,3	38,5	9,5	23,1	-	...	-	-	-	100
в среднем на одно хозяйство, человек	2	4	5	8	-	...	-	-	-	4
Миякинский										
Число хозяйств, единиц	34	15	6	-	...	-	61
в процентах от общего числа хозяйств	55,7	24,6	9,8	-	...	-	100
Численность работников, человек	38	52	32	-	...	-	248
в процентах от общей численности работников	15,3	21,0	12,9	-	...	-	100
в среднем на одно хозяйство, человек	1	3	5	-	...	-	4
Нуримановский										
Число хозяйств, единиц	27	6	6	...	-	-	-	-	-	41
в процентах от общего числа хозяйств	65,9	14,6	14,6	...	-	-	-	-	-	100
Численность работников, человек	32	19	33	...	-	-	-	-	-	103
в процентах от общей численности работников	31,1	18,4	32,0	...	-	-	-	-	-	100
в среднем на одно хозяйство, человек	1	3	6	...	-	-	-	-	-	3
Салаватский										
Число хозяйств, единиц	64	42	17	6	-	-	-	-	-	129
в процентах от общего числа хозяйств	49,6	32,6	13,2	4,7	-	-	-	-	-	100
Численность работников, человек	101	146	93	48	-	-	-	-	-	388
в процентах от общей численности работников	26,0	37,6	24,0	12,4	-	-	-	-	-	100
в среднем на одно хозяйство, человек	2	3	5	8	-	-	-	-	-	3
Стерлибашевский										
Число хозяйств, единиц	61	26	9	3	...	-	-	-	-	100
в процентах от общего числа хозяйств	61,0	26,0	9,0	3,0	...	-	-	-	-	100
Численность работников, человек	76	89	47	24	...	-	-	-	-	247
в процентах от общей численности работников	30,8	36,0	19,0	9,7	...	-	-	-	-	100
в среднем на одно хозяйство, человек	1	3	5	8	...	-	-	-	-	2

	Хозяйства, имевшие работников, человек									
	1 - 2	3 - 4	5 - 6	7 - 10	11 - 15	16 - 30	31 - 60	61 - 100	свыше 100	Итого
Стерлитамакский										
Число хозяйств, единиц	39	10	8	-	-	-	-	60
в процентах от общего числа хозяйств	65,0	16,7	13,3	-	-	-	-	100
Численность работников, человек	46	33	42	-	-	-	-	153
в процентах от общей численности работников	30,1	21,6	27,5	-	-	-	-	100
в среднем на одно хозяйство, человек	1	3	5	-	-	-	-	3
Татышлинский										
Число хозяйств, единиц	9	8	...	-	...	-	-	-	-	20
в процентах от общего числа хозяйств	45,0	40,0	...	-	...	-	-	-	-	100
Численность работников, человек	13	27	...	-	...	-	-	-	-	62
в процентах от общей численности работников	21,0	43,5	...	-	...	-	-	-	-	100
в среднем на одно хозяйство, человек	1	3	...	-	...	-	-	-	-	3
Туймазинский										
Число хозяйств, единиц	31	15	5	3	...	-	-	-	-	55
в процентах от общего числа хозяйств	56,4	27,3	9,1	5,5	...	-	-	-	-	100
Численность работников, человек	38	49	26	25	...	-	-	-	-	150
в процентах от общей численности работников	25,3	32,7	17,3	16,7	...	-	-	-	-	100
в среднем на одно хозяйство, человек	1	3	5	8	...	-	-	-	-	3
Уфимский										
Число хозяйств, единиц	20	10	3	3	...	-	-	-	-	37
в процентах от общего числа хозяйств	54,1	27,0	8,1	8,1	...	-	-	-	-	100
Численность работников, человек	30	32	16	24	...	-	-	-	-	115
в процентах от общей численности работников	26,1	27,8	13,9	20,9	...	-	-	-	-	100
в среднем на одно хозяйство, человек	2	3	5	8	...	-	-	-	-	3
Учалинский										
Число хозяйств, единиц	73	26	9	4	-	-	-	114
в процентах от общего числа хозяйств	64,0	22,8	7,9	3,5	-	-	-	100
Численность работников, человек	91	86	50	31	-	-	-	287
в процентах от общей численности работников	31,7	30,0	17,4	10,8	-	-	-	100
в среднем на одно хозяйство, человек	1	3	6	8	-	-	-	3

	Хозяйства, имевшие работников, человек									
	1 - 2	3 - 4	5 - 6	7 - 10	11 - 15	16 - 30	31 - 60	61 - 100	свыше 100	Итого
Федоровский										
Число хозяйств, единиц	44	18	7	6	-	...	-	-	-	76
в процентах от общего числа хозяйств	57,9	23,7	9,2	7,9	-	...	-	-	-	100
Численность работников, человек	56	61	38	46	-	...	-	-	-	228
в процентах от общей численности работников	24,6	26,8	16,7	20,2	-	...	-	-	-	100
в среднем на одно хозяйство, человек	1	3	5	8	-	...	-	-	-	3
Хайбуллинский										
Число хозяйств, единиц	124	38	21	10	...	-	-	-	-	195
в процентах от общего числа хозяйств	63,6	19,5	10,8	5,1	...	-	-	-	-	100
Численность работников, человек	185	125	114	85	...	-	-	-	-	533
в процентах от общей численности работников	34,7	23,5	21,4	15,9	...	-	-	-	-	100
в среднем на одно хозяйство, человек	1	3	5	9	...	-	-	-	-	3
Чекмагушевский										
Число хозяйств, единиц	49	-	-	-	-	-	-	-	-	49
в процентах от общего числа хозяйств	100,0	-	-	-	-	-	-	-	-	100
Численность работников, человек	49	-	-	-	-	-	-	-	-	49
в процентах от общей численности работников	100,0	-	-	-	-	-	-	-	-	100
в среднем на одно хозяйство, человек	1	-	-	-	-	-	-	-	-	1
Чишминский										
Число хозяйств, единиц	60	14	5	...	3	...	-	...	-	86
в процентах от общего числа хозяйств	69,8	16,3	5,8	...	3,5	...	-	...	-	100
Численность работников, человек	73	47	28	...	37	...	-	...	-	303
в процентах от общей численности работников	24,1	15,5	9,2	...	12,2	...	-	...	-	100
в среднем на одно хозяйство, человек	1	3	6	...	12	...	-	...	-	4
Шаранский										
Число хозяйств, единиц	63	13	-	...	-	-	83
в процентах от общего числа хозяйств	75,9	15,7	-	...	-	-	100
Численность работников, человек	78	40	-	...	-	-	220
в процентах от общей численности работников	35,5	18,2	-	...	-	-	100
в среднем на одно хозяйство, человек	1	3	-	...	-	-	3

	Хозяйства, имевшие работников, человек									
	1 - 2	3 - 4	5 - 6	7 - 10	11 - 15	16 - 30	31 - 60	61 - 100	свыше 100	Итого
Янаульский										
Число хозяйств, единиц	28	21	7	5	...	-	-	-	-	63
в процентах от общего числа хозяйств	44,4	33,3	11,1	7,9	...	-	-	-	-	100
Численность работников, человек	46	69	39	35	...	-	-	-	-	217
в процентах от общей численности работников	21,2	31,8	18,0	16,1	...	-	-	-	-	100
в среднем на одно хозяйство, человек	2	3	6	7	...	-	-	-	-	3
Городские округа										
Число хозяйств, единиц	57	25	11	14	...	6	-	...	-	116
в процентах от общего числа хозяйств	49,1	21,6	9,5	12,1	...	5,2	-	...	-	100
Численность работников, человек	71	90	57	113	...	130	-	...	-	560
в процентах от общей численности работников	12,7	16,1	10,2	20,2	...	23,2	-	...	-	100
в среднем на одно хозяйство, человек	1	4	5	8	...	22	-	...	-	5
г. Уфа										
Число хозяйств, единиц	20	8	5	7	-	3	-	...	-	44
в процентах от общего числа хозяйств	45,5	18,2	11,4	15,9	-	6,8	-	...	-	100
Численность работников, человек	23	28	25	57	-	57	-	...	-	261
в процентах от общей численности работников	8,8	10,7	9,6	21,8	-	21,8	-	...	-	100
в среднем на одно хозяйство, человек	1	4	5	8	-	19	-	...	-	6
г. Агидель										
Число хозяйств, единиц	...	-	-	...	-	-	-	-	-	3
в процентах от общего числа хозяйств	...	-	-	...	-	-	-	-	-	100
Численность работников, человек	...	-	-	...	-	-	-	-	-	10
в процентах от общей численности работников	...	-	-	...	-	-	-	-	-	100
в среднем на одно хозяйство, человек	...	-	-	...	-	-	-	-	-	3
г. Кумертау										
Число хозяйств, единиц	10	-	-	-	-	-	-	-	-	10
в процентах от общего числа хозяйств	100,0	-	-	-	-	-	-	-	-	100
Численность работников, человек	11	-	-	-	-	-	-	-	-	11
в процентах от общей численности работников	100,0	-	-	-	-	-	-	-	-	100
в среднем на одно хозяйство, человек	1	-	-	-	-	-	-	-	-	1

	Хозяйства, имевшие работников, человек									
	1 - 2	3 - 4	5 - 6	7 - 10	11 - 15	16 - 30	31 - 60	61 - 100	свыше 100	Итого
г. Нефтекамск										
Число хозяйств, единиц	4	3	...	-	-	-	-	11
в процентах от общего числа хозяйств	36,4	27,3	...	-	-	-	-	100
Численность работников, человек	6	11	...	-	-	-	-	68
в процентах от общей численности работников	8,8	16,2	...	-	-	-	-	100
в среднем на одно хозяйство, человек	2	4	...	-	-	-	-	6
г. Октябрьский										
Число хозяйств, единиц	3	-	3	-	-	-	-	-	-	6
в процентах от общего числа хозяйств	50,0	-	50,0	-	-	-	-	-	-	100
Численность работников, человек	4	-	15	-	-	-	-	-	-	19
в процентах от общей численности работников	21,1	-	78,9	-	-	-	-	-	-	100
в среднем на одно хозяйство, человек	1	-	5	-	-	-	-	-	-	3
г. Салават										
Число хозяйств, единиц	3	3	-	-	-	...	-	-	-	7
в процентах от общего числа хозяйств	42,9	42,9	-	-	-	...	-	-	-	100
Численность работников, человек	5	11	-	-	-	...	-	-	-	38
в процентах от общей численности работников	13,2	28,9	-	-	-	...	-	-	-	100
в среднем на одно хозяйство, человек	2	4	-	-	-	...	-	-	-	5
г. Сибай										
Число хозяйств, единиц	8	7	-	-	-	-	-	18
в процентах от общего числа хозяйств	44,4	38,9	-	-	-	-	-	100
Численность работников, человек	10	26	-	-	-	-	-	58
в процентах от общей численности работников	17,2	44,8	-	-	-	-	-	100
в среднем на одно хозяйство, человек	1	4	-	-	-	-	-	3
г. Стерлитамак										
Число хозяйств, единиц	7	3	-	3	-	-	-	15
в процентах от общего числа хозяйств	46,7	20,0	-	20,0	-	-	-	100
Численность работников, человек	10	11	-	24	-	-	-	85
в процентах от общей численности работников	11,8	12,9	-	28,2	-	-	-	100
в среднем на одно хозяйство, человек	1	4	-	8	-	-	-	6

ТРУДОВЫЕ РЕСУРСЫ ЛИЧНЫХ ПОДСОБНЫХ И 67. РАСПРЕДЕЛЕНИЕ ЛИЧНЫХ ПОДСОБНЫХ И ДРУГИХ ИНДИВИДУАЛЬНЫХ СЕЛЬСКОХОЗЯЙСТВЕННЫХ

(на 1 июля 2016 года;

	Число хозяйств, в которых осуществлялись сельскохозяйственные работы - всего	в том числе хозяйства, с сельскохозяйственными		
		1	2	3 - 4
Республика Башкортостан	734261	234037	293422	186163
Муниципальные районы	667461	220689	263945	164316
Абзелиловский	15791	4694	5968	4492
Альшеевский	15877	5181	6248	4097
Архангельский	8598	3943	2791	1691
Аскинский	7808	2654	2872	2048
Аургазинский	14315	5745	4967	3180
Баймакский	15361	3748	6456	4449
Бакалинский	12700	5555	4190	2681
Балтачевский	8215	3054	3040	1890
Белебеевский	17785	4247	8994	4305
Белокатайский	6180	1690	2749	1611
Белорецкий	23376	6967	10040	5865
Бижбулякский	8383	2824	3267	2076
Бирский	17803	8103	6135	3166
Благоварский	9524	3547	3653	2114
Благовещенский	11613	2275	5212	3861
Буздякский	10590	4038	4114	2224
Бураевский	11564	4968	4113	2261
Бурзянский	5469	1526	1755	1801
Гафурийский	13218	4339	5059	3354
Давлекановский	12131	4024	5533	2348
Дуванский	9709	2946	3798	2728
Дюртюлинский	16430	4654	6102	5233
Ермекеевский	6406	2689	2314	1292
Зианчуринский	9355	2766	3628	2652
Зилаирский	4770	1299	2125	1215
Иглинский	22554	6072	9672	5920
Илишевский	14597	6393	4900	2977
Ишимбайский	17190	5876	7230	3691
Калтасинский	7034	2085	2618	2023
Караидельский	11186	3828	4729	2420
Кармаскалинский	21714	8375	7282	5365
Кигинский	5670	1635	2494	1383
Краснокамский	12813	4354	5105	2992
Кугарчинский	10942	3399	4291	2892
Куюргазинский	7722	2344	3299	1894

ДРУГИХ ИНДИВИДУАЛЬНЫХ ХОЗЯЙСТВ ГРАЖДАН**ХОЗЯЙСТВ ГРАЖДАН ПО ЧИСЛЕННОСТИ ЛИЦ, ЗАНЯТЫХ ВЫПОЛНЕНИЕМ РАБОТ**

единиц)

численностью занятых выполнением работ, человек				в процентах от общего числа хозяйств, осуществлявших сельскохозяйственную деятельность в I полугодии 2016 года						
5 - 6	7 - 8	9 - 11	12 и более	1	2	3 - 4	5 - 6	7 - 8	9 - 11	12 и более
19050	1355	204	30	31,9	40,0	25,4	2,6	0,2	0,0	0,0
17143	1192	158	18	33,1	39,5	24,6	2,6	0,2	0,0	0,0
587	44	5	...	29,7	37,8	28,4	3,7	0,3	0,0	...
335	16	-	-	32,6	39,4	25,8	2,1	0,1	-	-
166	7	-	-	45,9	32,5	19,7	1,9	0,1	-	-
222	12	-	-	34,0	36,8	26,2	2,8	0,2	-	-
395	26	...	-	40,1	34,7	22,2	2,8	0,2	...	-
648	57	3	-	24,4	42,0	29,0	4,2	0,4	0,0	-
259	15	-	-	43,7	33,0	21,1	2,0	0,1	-	-
213	17	-	...	37,2	37,0	23,0	2,6	0,2	-	...
221	17	...	-	23,9	50,6	24,2	1,2	0,1	...	-
125	3	27,3	44,5	26,1	2,0	0,0
467	30	7	-	29,8	43,0	25,1	2,0	0,1	0,0	-
209	6	...	-	33,7	39,0	24,8	2,5	0,1	...	-
358	32	7	...	45,5	34,5	17,8	2,0	0,2	0,0	...
198	12	-	-	37,2	38,4	22,2	2,1	0,1	-	-
251	9	...	-	19,6	44,9	33,2	2,2	0,1	...	-
209	4	...	-	38,1	38,8	21,0	2,0	0,0	...	-
214	8	-	-	43,0	35,6	19,6	1,9	0,1	-	-
360	27	-	-	27,9	32,1	32,9	6,6	0,5	-	-
437	22	6	...	32,8	38,3	25,4	3,3	0,2	0,0	...
212	14	-	-	33,2	45,6	19,4	1,7	0,1	-	-
216	18	3	-	30,3	39,1	28,1	2,2	0,2	0,0	-
425	15	...	-	28,3	37,1	31,9	2,6	0,1	...	-
110	...	-	-	42,0	36,1	20,2	1,7	...	-	-
280	27	-	...	29,6	38,8	28,3	3,0	0,3	-	...
123	8	-	-	27,2	44,5	25,5	2,6	0,2	-	-
808	76	5	...	26,9	42,9	26,2	3,6	0,3	0,0	...
309	18	-	-	43,8	33,6	20,4	2,1	0,1	-	-
354	31	6	...	34,2	42,1	21,5	2,1	0,2	0,0	...
283	22	29,6	37,2	28,8	4,0	0,3
201	8	-	-	34,2	42,3	21,6	1,8	0,1	-	-
641	45	6	-	38,6	33,5	24,7	3,0	0,2	0,0	-
152	6	-	-	28,8	44,0	24,4	2,7	0,1	-	-
325	33	4	-	34,0	39,8	23,4	2,5	0,3	0,0	-
344	15	...	-	31,1	39,2	26,4	3,1	0,1	...	-
174	9	...	-	30,4	42,7	24,5	2,3	0,1	...	-

	Число хозяйств, в которых осуществлялись сельскохозяйственные работы - всего	В том числе хозяйства, с сельскохозяйственными		
		1	2	3 - 4
Кушнаренковский	13546	5004	5395	2868
Мелеузовский	17383	5410	7600	4043
Мечетлинский	7243	2192	3265	1636
Мишкинский	8154	2238	3051	2403
Миякинский	11238	4342	4310	2430
Нуримановский	9549	3657	3492	2048
Салаватский	7854	2230	3403	2042
Стерлибашевский	8463	3093	3360	1810
Стерлитамакский	14702	4135	5881	4219
Татышлинский	10055	3954	3354	2474
Туймазинский	25966	6966	11399	7029
Уфимский	25184	7352	9268	7376
Учалинский	16457	4310	7404	4332
Федоровский	7031	2670	2816	1397
Хайбуллинский	9009	2461	3417	2673
Чекмагушевский	12649	4920	4598	2819
Чишминский	16540	5986	6399	3717
Шаранский	7663	2848	2787	1813
Янаульский	14382	5084	6003	2996
Городские округа	66800	13348	29477	21847
г. Уфа	26093	5193	10690	8952
г. Агидель	239	63	125	51
г. Кумертау	4825	1457	2257	1019
г. Нефтекамск	8451	1618	4003	2612
г. Октябрьский	8357	1892	3767	2538
г. Салават	1990	140	1054	791
г. Сибай	7248	1340	3189	2532
г. Стерлитамак	8957	1491	4024	3235

численностью занятых выполнением работ, человек				в процентах от общего числа хозяйств, осуществлявших сельскохозяйственную деятельность в I полугодии 2016 года							
5 - 6	7 - 8	9 - 11	12 и более	1	2	3 - 4	5 - 6	7 - 8	9 - 11	12 и более	
263	13	36,9	39,8	21,2	1,9	0,1	
303	23	4	-	31,1	43,7	23,3	1,7	0,1	0,0	-	
140	8	...	-	30,3	45,1	22,6	1,9	0,1	...	-	
424	32	6	-	27,4	37,4	29,5	5,2	0,4	0,1	-	
148	7	...	-	38,6	38,4	21,6	1,3	0,1	...	-	
297	38	15	...	38,3	36,6	21,4	3,1	0,4	0,2	...	
170	7	...	-	28,4	43,3	26,0	2,2	0,1	...	-	
193	6	...	-	36,5	39,7	21,4	2,3	0,1	...	-	
434	25	8	-	28,1	40,0	28,7	3,0	0,2	0,1	-	
259	13	...	-	39,3	33,4	24,6	2,6	0,1	...	-	
536	33	26,8	43,9	27,1	2,1	0,1	
1038	124	26	-	29,2	36,8	29,3	4,1	0,5	0,1	-	
393	15	3	-	26,2	45,0	26,3	2,4	0,1	0,0	-	
135	12	...	-	38,0	40,1	19,9	1,9	0,2	...	-	
421	33	4	-	27,3	37,9	29,7	4,7	0,4	0,0	-	
293	18	...	-	38,9	36,4	22,3	2,3	0,1	...	-	
382	48	7	...	36,2	38,7	22,5	2,3	0,3	0,0	...	
200	13	37,2	36,4	23,7	2,6	0,2	
283	14	...	-	35,3	41,7	20,8	2,0	0,1	...	-	
1907	163	46	12	20,0	44,1	32,7	2,9	0,2	0,1	0,0	
1093	117	42	...	19,9	41,0	34,3	4,2	0,4	0,2	...	
-	-	-	-	26,4	52,3	21,3	-	-	-	-	
89	-	30,2	46,8	21,1	1,8	-	
200	17	...	-	19,1	47,4	30,9	2,4	0,2	...	-	
149	...	-	...	22,6	45,1	30,4	1,8	...	-	...	
...	-	-	-	7,0	53,0	39,7	...	-	-	-	
182	...	-	-	18,5	44,0	34,9	2,5	...	-	-	
188	17	...	-	16,6	44,9	36,1	2,1	0,2	...	-	

68. РАСПРЕДЕЛЕНИЕ ЛИЧНЫХ ПОДСОБНЫХ И ДРУГИХ ИНДИВИДУАЛЬНЫХ ЗАНЯТЫХ ВЫПОЛНЕНИЕМ

(на 1 июля 2016 года;

	Число хозяйств, в которых осуществлялись сельскохозяйственные работы - всего	в том числе хозяйства, с численностью сельскохозяйственных		
		1	2	3 - 4
Республика Башкортостан	586516	202768	223731	142481
Муниципальные районы	586516	202768	223731	142481
Абзелиловский	15791	4694	5968	4492
Альшеевский	15877	5181	6248	4097
Архангельский	8598	3943	2791	1691
Аскинский	7808	2654	2872	2048
Аургазинский	14315	5745	4967	3180
Баймакский	11369	2878	4275	3562
Бакалинский	12700	5555	4190	2681
Балтачевский	8215	3054	3040	1890
Белебеевский	7721	2624	2763	2132
Белокатайский	6180	1690	2749	1611
Белорецкий	13377	4488	5398	3130
Бижбулякский	8383	2824	3267	2076
Бирский	8065	4192	2012	1552
Благоварский	9524	3547	3653	2114
Благовещенский	6225	1929	2625	1506
Буздякский	10590	4038	4114	2224
Бураевский	11564	4968	4113	2261
Бурзянский	5469	1526	1755	1801
Гафурийский	13218	4339	5059	3354
Давлекановский	6192	2452	2343	1222
Дуванский	9709	2946	3798	2728
Дюртюлинский	12359	4206	4775	3095
Ермекеевский	6406	2689	2314	1292
Зианчуринский	9355	2766	3628	2652
Зилаирский	4770	1299	2125	1215
Иглинский	22554	6072	9672	5920
Илишевский	14597	6393	4900	2977
Ишимбайский	11909	4685	4503	2403
Калтасинский	7034	2085	2618	2023
Караидельский	11186	3828	4729	2420
Кармаскалинский	21714	8375	7282	5365
Кигинский	5670	1635	2494	1383
Краснокамский	12813	4354	5105	2992
Кугарчинский	10942	3399	4291	2892
Куюргазинский	7722	2344	3299	1894
Кушнаренковский	13546	5004	5395	2868

**ХОЗЯЙСТВ ГРАЖДАН В СЕЛЬСКИХ ПОСЕЛЕНИЯХ ПО ЧИСЛЕННОСТИ ЛИЦ,
СЕЛЬСКОХОЗЯЙСТВЕННЫХ РАБОТ**

единиц)

занятым выполнением работ, человек				в процентах от общего числа хозяйств, осуществлявших сельскохозяйственную деятельность в I полугодии 2016 года						
5 - 6	7 - 8	9 - 11	12 и более	1	2	3 - 4	5 - 6	7 - 8	9 - 11	12 и более
16210	1160	148	18	34,6	38,1	24,3	2,8	0,2	0,0	0,0
16210	1160	148	18	34,6	38,1	24,3	2,8	0,2	0,0	0,0
587	44	5	...	29,7	37,8	28,4	3,7	0,3	0,0	...
335	16	-	-	32,6	39,4	25,8	2,1	0,1	-	-
166	7	-	-	45,9	32,5	19,7	1,9	0,1	-	-
222	12	-	-	34,0	36,8	26,2	2,8	0,2	-	-
395	26	...	-	40,1	34,7	22,2	2,8	0,2	...	-
600	51	3	-	25,3	37,6	31,3	5,3	0,4	0,0	-
259	15	-	-	43,7	33,0	21,1	2,0	0,1	-	-
213	17	-	...	37,2	37,0	23,0	2,6	0,2	-	...
184	17	...	-	34,0	35,8	27,6	2,4	0,2	...	-
125	3	27,3	44,5	26,1	2,0	0,0
336	23	...	-	33,6	40,4	23,4	2,5	0,2	...	-
209	6	...	-	33,7	39,0	24,8	2,5	0,1	...	-
269	31	7	...	52,0	24,9	19,2	3,3	0,4	0,1	...
198	12	-	-	37,2	38,4	22,2	2,1	0,1	-	-
156	9	-	-	31,0	42,2	24,2	2,5	0,1	-	-
209	4	...	-	38,1	38,8	21,0	2,0	0,0	...	-
214	8	-	-	43,0	35,6	19,6	1,9	0,1	-	-
360	27	-	-	27,9	32,1	32,9	6,6	0,5	-	-
437	22	6	...	32,8	38,3	25,4	3,3	0,2	0,0	...
161	14	-	-	39,6	37,8	19,7	2,6	0,2	-	-
216	18	3	-	30,3	39,1	28,1	2,2	0,2	0,0	-
267	15	...	-	34,0	38,6	25,0	2,2	0,1	...	-
110	...	-	-	42,0	36,1	20,2	1,7	...	-	-
280	27	-	...	29,6	38,8	28,3	3,0	0,3	-	...
123	8	-	-	27,2	44,5	25,5	2,6	0,2	-	-
808	76	5	...	26,9	42,9	26,2	3,6	0,3	0,0	...
309	18	-	-	43,8	33,6	20,4	2,1	0,1	-	-
281	29	6	...	39,3	37,8	20,2	2,4	0,2	0,1	...
283	22	29,6	37,2	28,8	4,0	0,3
201	8	-	-	34,2	42,3	21,6	1,8	0,1	-	-
641	45	6	-	38,6	33,5	24,7	3,0	0,2	0,0	-
152	6	-	-	28,8	44,0	24,4	2,7	0,1	-	-
325	33	4	-	34,0	39,8	23,4	2,5	0,3	0,0	-
344	15	...	-	31,1	39,2	26,4	3,1	0,1	...	-
174	9	...	-	30,4	42,7	24,5	2,3	0,1	...	-
263	13	36,9	39,8	21,2	1,9	0,1

	Число хозяйств, в которых осуществлялись сельскохозяйственные работы - всего	в том числе хозяйства, с численностью сельскохозяйственных		
		1	2	3 - 4
Мелеузовский	11032	4043	4301	2413
Мечетлинский	7243	2192	3265	1636
Мишкинский	8154	2238	3051	2403
Миякинский	11238	4342	4310	2430
Нуримановский	9549	3657	3492	2048
Салаватский	7854	2230	3403	2042
Стерлибашевский	8463	3093	3360	1810
Стерлитамакский	14702	4135	5881	4219
Татышлинский	10055	3954	3354	2474
Туймазинский	18884	5979	7876	4537
Уфимский	25184	7352	9268	7376
Учалинский	12155	3514	5113	3155
Федоровский	7031	2670	2816	1397
Хайбуллинский	9009	2461	3417	2673
Чекмагушевский	12649	4920	4598	2819
Чишминский	13252	5335	4885	2660
Шаранский	7663	2848	2787	1813
Янаульский	8932	3404	3424	1833

занятым выполнением работ, человек				в процентах от общего числа хозяйств, осуществлявших сельскохозяйственную деятельность в I полугодии 2016 года						
5 - 6	7 - 8	9 - 11	12 и более	1	2	3 - 4	5 - 6	7 - 8	9 - 11	12 и более
248	23	4	-	36,6	39,0	21,9	2,2	0,2	0,0	-
140	8	...	-	30,3	45,1	22,6	1,9	0,1	...	-
424	32	6	-	27,4	37,4	29,5	5,2	0,4	0,1	-
148	7	...	-	38,6	38,4	21,6	1,3	0,1	...	-
297	38	15	...	38,3	36,6	21,4	3,1	0,4	0,2	...
170	7	...	-	28,4	43,3	26,0	2,2	0,1	...	-
193	6	...	-	36,5	39,7	21,4	2,3	0,1	...	-
434	25	8	-	28,1	40,0	28,7	3,0	0,2	0,1	-
259	13	...	-	39,3	33,4	24,6	2,6	0,1	...	-
467	22	31,7	41,7	24,0	2,5	0,1
1038	124	26	-	29,2	36,8	29,3	4,1	0,5	0,1	-
355	15	3	-	28,9	42,1	26,0	2,9	0,1	0,0	-
135	12	...	-	38,0	40,1	19,9	1,9	0,2	...	-
421	33	4	-	27,3	37,9	29,7	4,7	0,4	0,0	-
293	18	...	-	38,9	36,4	22,3	2,3	0,1	...	-
321	43	7	...	40,3	36,9	20,1	2,4	0,3	0,1	...
200	13	37,2	36,4	23,7	2,6	0,2
255	14	...	-	38,1	38,3	20,5	2,9	0,2	...	-

69. РАСПРЕДЕЛЕНИЕ ЛИЧНЫХ ПОДСОБНЫХ И ДРУГИХ ИНДИВИДУАЛЬНЫХ ПОСЕЛЕНИЯХ ПО ЧИСЛЕННОСТИ ЛИЦ, ЗАНЯТЫХ

(на 1 июля 2016 года;

	Число хозяйств, в которых осуществлялись сельскохозяйственные работы - всего	в том числе хозяйства, с численностью сельскохозяйственных работ,		
		1	2	3 - 4
Республика Башкортостан	147745	31269	69691	43682
Муниципальные районы	80945	17921	40214	21835
Баймакский	3992	870	2181	887
Белебеевский	10064	1623	6231	2173
Белорецкий	9999	2479	4642	2735
Бирский	9738	3911	4123	1614
Благовещенский	5388	346	2587	2355
Давлекановский	5939	1572	3190	1126
Дюртюлинский	4071	448	1327	2138
Ишимбайский	5281	1191	2727	1288
Мелеuzовский	6351	1367	3299	1630
Туймазинский	7082	987	3523	2492
Учалинский	4302	796	2291	1177
Чишминский	3288	651	1514	1057
Янаульский	5450	1680	2579	1163
Городские округа	66800	13348	29477	21847
г. Уфа	26093	5193	10690	8952
г. Агидель	239	63	125	51
г. Кумертау	4825	1457	2257	1019
г. Нефтекамск	8451	1618	4003	2612
г. Октябрьский	8357	1892	3767	2538
г. Салават	1990	140	1054	791
г. Сибай	7248	1340	3189	2532
г. Стерлитамак	8957	1491	4024	3235

**ХОЗЯЙСТВ ГРАЖДАН В ГОРОДСКИХ ОКРУГАХ И ГОРОДСКИХ
ВЫПОЛНЕНИЕМ СЕЛЬСКОХОЗЯЙСТВЕННЫХ РАБОТ**

единиц)

занятым выполнением человек				в процентах от общего числа хозяйств, осуществлявших сельскохозяйственную деятельность в I полугодии 2016 года						
5 - 6	7 - 8	9 - 11	12 и более	1	2	3 - 4	5 - 6	7 - 8	9 - 11	12 и более
2840	195	56	12	21,2	47,2	29,6	1,9	0,1	0,0	0,0
933	32	...	-	22,1	49,7	27,0	1,2	0,0	...	-
48	...	-	-	21,8	54,6	22,2	1,2	...	-	-
37	-	-	-	16,1	61,9	21,6	0,4	-	-	-
131	7	...	-	24,8	46,4	27,4	1,3	0,1	...	-
89	...	-	-	40,2	42,3	16,6	0,9	...	-	-
95	-	...	-	6,4	48,0	43,7	1,8	-	...	-
51	-	-	-	26,5	53,7	19,0	0,9	-	-	-
158	-	-	-	11,0	32,6	52,5	3,9	-	-	-
73	...	-	-	22,6	51,6	24,4	1,4	...	-	-
55	-	-	-	21,5	51,9	25,7	0,9	-	-	-
69	11	-	-	13,9	49,7	35,2	1,0	0,2	-	-
38	-	-	-	18,5	53,3	27,4	0,9	-	-	-
61	...	-	-	19,8	46,0	32,1	1,9	...	-	-
28	-	-	-	30,8	47,3	21,3	0,5	-	-	-
1907	163	46	12	20,0	44,1	32,7	2,9	0,2	0,1	0,0
1093	117	42	...	19,9	41,0	34,3	4,2	0,4	0,2	...
-	-	-	-	26,4	52,3	21,3	-	-	-	-
89	-	30,2	46,8	21,1	1,8	-
200	17	...	-	19,1	47,4	30,9	2,4	0,2	...	-
149	...	-	...	22,6	45,1	30,4	1,8	...	-	...
...	-	-	-	7,0	53,0	39,7	...	-	-	-
182	...	-	-	18,5	44,0	34,9	2,5	...	-	-
188	17	...	-	16,6	44,9	36,1	2,1	0,2	...	-

70. ЧИСЛО ЛИЧНЫХ ПОДСОБНЫХ И ДРУГИХ ИНДИВИДУАЛЬНЫХ ДЛЯ ВЫПОЛНЕНИЯ СЕЛЬСКОХОЗЯЙСТВЕННЫХ

(единиц)

	Число домохозяйств, привлекавших наемных работников для выполнения сельскохозяйственных работ в 2015 году			
	Личные подсобные и другие индивидуальные хозяйства граждан - всего	в том числе хозяйства		
		личные подсобные	граждан, имеющих земельные участки для индивидуального жилищного строительства ¹⁾	граждан, имеющих земельные участки (садовые, огородные, дачные и другие), не входящих в объединения
Республика Башкортостан	419091	369638	49364	89
Муниципальные районы	407094	368035	38970	89
Абзелиловский	14350	14265	85	-
Альшеевский	10030	10030	-	-
Архангельский	6765	6597	159	9
Аскинский	7387	7387	-	-
Аургазинский	8017	8009	8	-
Баймакский	10256	8640	1616	-
Бакалинский	10572	10572	-	-
Балтачевский	6559	6559	-	-
Белебеевский	8178	3919	4259	-
Белокатайский	5199	5199	-	-
Белорецкий	9533	5624	3909	-
Бижбулякский	6076	6076	-	-
Бирский	1814	1223	591	-
Благоварский	5655	5647	8	-
Благовещенский	5954	5954	-	-
Буздякский	6263	6263	-	-
Бураевский	5035	5035	-	-
Бурзянский	3045	2799	246	-
Гафурийский	11547	8783	2764	-
Давлекановский	9514	5009	4505	-
Дуванский	8825	8823	...	-
Дюртюлинский	13539	12851	612	76
Ермекеевский	5868	5750	118	-
Зианчуринский	7306	7306	-	-
Зилаирский	3719	3551	168	-
Иглинский	9672	6874	2794	4
Илишевский	13547	13547	-	-
Ишимбайский	10181	8527	1654	-
Калтасинский	5685	5683	...	-
Караидельский	7694	7694	-	-
Кармаскалинский	11560	10130	1430	-
Кигинский	2810	2802	8	-

ХОЗЯЙСТВ ГРАЖДАН, ПРИВЛЕКАВШИХ НАЕМНЫХ РАБОТНИКОВ РАБОТ В 2015 ГОДУ

в процентах от общего числа соответствующей категории хозяйств, осуществлявших сельскохозяйственную деятельность в I полугодии 2016 года

Личные подсобные и другие индивидуальные хозяйства граждан	в том числе хозяйства		
	личные подсобные	граждан, имеющих земельные участки для индивидуального жилищного строительства ¹⁾	граждан, имеющих земельные участки (садовые, огородные, дачные и другие), не входящих в объединения
57,1	64,1	31,4	50,9
61,0	64,6	39,8	50,9
90,9	90,8	95,5	-
63,2	63,2	-	-
78,7	79,3	61,4	45,0
94,6	94,6	-	-
56,0	56,0	100,0	-
66,8	76,0	40,5	-
83,2	83,2	-	-
79,8	79,8	-	-
46,0	56,2	39,4	-
84,1	84,1	-	-
40,8	42,0	39,1	-
72,5	72,5	-	-
10,2	15,2	6,1	-
59,4	59,5	19,0	-
51,3	51,3	-	-
59,1	59,1	-	-
43,5	43,5	-	-
55,7	56,7	46,2	-
87,4	88,5	84,0	-
78,4	80,9	75,9	-
90,9	90,9	...	-
82,4	85,3	47,6	89,4
91,6	91,9	78,1	-
78,1	78,1	-	-
77,9	78,9	61,8	-
42,9	46,5	36,3	5,7
92,8	92,8	-	-
59,2	71,6	31,3	-
80,8	80,8	...	-
68,8	68,8	-	-
53,2	55,1	42,9	-
49,6	49,7	26,7	-

	Число домохозяйств, привлекавших наемных работников для выполнения сельскохозяйственных работ в 2015 году			
	Личные подсобные и другие индивидуальные хозяйства граждан - всего	в том числе хозяйства		
		личные подсобные	граждан, имеющих земельные участки для индивидуального жилищного строительства ¹⁾	граждан, имеющих земельные участки (садовые, огородные, дачные и другие), не входящих в объединения
Краснокамский	11275	9901	1374	-
Кугарчинский	6925	6311	614	-
Куюргазинский	3149	2907	242	-
Кушнаренковский	9208	9208	-	-
Мелеuzовский	2391	2219	172	-
Мечетлинский	6674	6674	-	-
Мишкинский	6799	6799	-	-
Миякинский	7698	7531	167	-
Нуримановский	8017	8017	-	-
Салаватский	5376	5322	54	-
Стерлибашевский	7424	7238	186	-
Стерлитамакский	9623	9148	475	-
Татышлинский	4913	4913	-	-
Туймазинский	892	329	563	-
Уфимский	1772	1552	220	-
Учалинский	11130	8279	2851	-
Федоровский	3780	3780	-	-
Хайбуллинский	6630	6386	244	-
Чекмагушевский	9532	9532	-	-
Чишминский	13008	10983	2025	-
Шаранский	5585	5585	-	-
Янаульский	13138	8293	4845	-
Городские округа	11997	1603	10394	-
г. Уфа	3943	1075	2868	-
г. Агидель	77	-	77	-
г. Кумертау	504	124	380	-
г. Нефтекамск	5594	304	5290	-
г. Октябрьский	237	-	237	-
г. Сибай	404	...	399	-
г. Стерлитамак	1143	-	1143	-

¹⁾ По хозяйствам граждан, имеющих земельные участки площадью 4 и более соток и занимающихся сельскохозяйственным производством.

в процентах от общего числа соответствующей категории хозяйств, осуществлявших сельскохозяйственную деятельность в I полугодии 2016 года

Личные подсобные и другие индивидуальные хозяйства граждан	в том числе хозяйства		
	личные подсобные	граждан, имеющих земельные участки для индивидуального жилищного строительства ¹⁾	граждан, имеющих земельные участки (садовые, огородные, дачные и другие), не входящих в объединения
88,0	89,6	77,7	-
63,3	64,8	50,9	-
40,8	42,1	29,8	-
68,0	68,0	-	-
13,8	13,3	22,6	-
92,1	92,1	-	-
83,4	83,4	-	-
68,5	68,9	54,0	-
84,0	84,0	-	-
68,4	68,9	40,6	-
87,7	87,6	93,9	-
65,5	64,0	114,7	-
48,9	48,9	-	-
3,4	2,2	5,2	-
7,0	7,3	5,6	-
67,6	69,0	63,9	-
53,8	53,8	-	-
73,6	73,7	70,1	-
75,4	75,4	-	-
78,6	90,7	45,7	-
72,9	72,9	-	-
91,4	92,8	88,9	-
18,0	21,7	17,5	-
15,1	25,2	13,1	-
32,2	-	32,2	-
10,4	36,2	8,5	-
66,2	66,8	66,2	-
2,8	-	2,8	-
5,6	...	5,5	-
12,8	-	12,8	-

**71. ЧИСЛО ЛИЧНЫХ ПОДСОБНЫХ И ДРУГИХ ИНДИВИДУАЛЬНЫХ ХОЗЯЙСТВ
ДЛЯ ВЫПОЛНЕНИЯ СЕЛЬСКОХОЗЯЙСТВЕННЫХ**

(единиц)

	Число хозяйств, привлекавших наемных работников для выполнения сельскохозяйственных работ в 2015 году			
	Личные подсобные и другие индивидуальные хозяйства граждан - всего	в том числе хозяйства		
		личные подсобные	граждан, имеющих земельные участки для индивидуального жилищного строительства ¹⁾	граждан, имеющих земельные участки (садовые, огородные, дачные и другие), не входящих в объединения
Республика Башкортостан	376987	364085	12813	89
Муниципальные районы	376987	364085	12813	89
Абзелиловский	14350	14265	85	-
Альшеевский	10030	10030	-	-
Архангельский	6765	6597	159	9
Аскинский	7387	7387	-	-
Аургазинский	8017	8009	8	-
Баймакский	8640	8640	-	-
Бакалинский	10572	10572	-	-
Балтачевский	6559	6559	-	-
Белебеевский	3923	3919	4	-
Белокатайский	5199	5199	-	-
Белорецкий	5624	5624	-	-
Бижбулякский	6076	6076	-	-
Бирский	1225	1223	...	-
Благоварский	5655	5647	8	-
Благовещенский	4334	4334	-	-
Буздякский	6263	6263	-	-
Бураевский	5035	5035	-	-
Бурзянский	3045	2799	246	-
Гафурийский	11547	8783	2764	-
Давлекановский	5009	5009	-	-
Дуванский	8825	8823	...	-
Дюртюлинский	10876	10637	163	76
Ермекеевский	5868	5750	118	-
Зианчуринский	7306	7306	-	-
Зилаирский	3719	3551	168	-
Иглинский	9672	6874	2794	4
Илишевский	13547	13547	-	-
Ишимбайский	8530	8527	3	-
Калтасинский	5685	5683	...	-
Караидельский	7694	7694	-	-
Кармаскалинский	11560	10130	1430	-
Кигинский	2810	2802	8	-

ГРАЖДАН В СЕЛЬСКИХ ПОСЕЛЕНИЯХ, ПРИВЛЕКАВШИХ НАЕМНЫХ РАБОТНИКОВ РАБОТ В 2015 ГОДУ

в процентах от общего числа соответствующей категории хозяйств, осуществлявших сельскохозяйственную деятельность в I полугодии 2016 года			
Личные подсобные и другие индивидуальные хозяйства граждан	В том числе хозяйства		
	личные подсобные	граждан, имеющих земельные участки для индивидуального жилищного строительства ¹⁾	граждан, имеющих земельные участки (садовые, огородные, дачные и другие), не входящих в объединения
64,3	65,6	40,6	50,9
64,3	65,6	40,6	50,9
90,9	90,8	95,5	-
63,2	63,2	-	-
78,7	79,3	61,4	45,0
94,6	94,6	-	-
56,0	56,0	100,0	-
76,0	76,0	-	-
83,2	83,2	-	-
79,8	79,8	-	-
50,8	56,2	0,5	-
84,1	84,1	-	-
42,0	42,0	-	-
72,5	72,5	-	-
15,2	15,2	...	-
59,4	59,5	19,0	-
69,6	69,6	-	-
59,1	59,1	-	-
43,5	43,5	-	-
55,7	56,7	46,2	-
87,4	88,5	84,0	-
80,9	80,9	-	-
90,9	90,9	...	-
88,0	87,9	93,1	89,4
91,6	91,9	78,1	-
78,1	78,1	-	-
77,9	78,9	61,8	-
42,9	46,5	36,3	5,7
92,8	92,8	-	-
71,6	71,6	42,9	-
80,8	80,8	...	-
68,8	68,8	-	-
53,2	55,1	42,9	-
49,6	49,7	26,7	-

	Число хозяйств, привлекавших наемных работников для выполнения сельскохозяйственных работ в 2015 году			
	Личные подсобные и другие индивидуальные хозяйства граждан - всего	в том числе хозяйства		
		личные подсобные	граждан, имеющих земельные участки для индивидуального жилищного строительства ¹⁾	граждан, имеющих земельные участки (садовые, огородные, дачные и другие), не входящих в объединения
Краснокамский	11275	9901	1374	-
Кугарчинский	6925	6311	614	-
Куюргазинский	3149	2907	242	-
Кушнаренковский	9208	9208	-	-
Мелеузовский	2311	2144	167	-
Мечетлинский	6674	6674	-	-
Мишкинский	6799	6799	-	-
Миякинский	7698	7531	167	-
Нуримановский	8017	8017	-	-
Салаватский	5376	5322	54	-
Стерлибашевский	7424	7238	186	-
Стерлитамакский	9623	9148	475	-
Татышлинский	4913	4913	-	-
Туймазинский	418	329	89	-
Уфимский	1772	1552	220	-
Учалинский	8344	8279	65	-
Федоровский	3780	3780	-	-
Хайбуллинский	6630	6386	244	-
Чекмагушевский	9532	9532	-	-
Чишминский	11894	10942	952	-
Шаранский	5585	5585	-	-
Янаульский	8293	8293	-	-

¹⁾ По хозяйствам граждан, имеющих земельные участки площадью 4 и более соток и занимающихся сельскохозяйственным производством.

в процентах от общего числа соответствующей категории хозяйств, осуществлявших сельскохозяйственную деятельность в I полугодии 2016 года			
Личные подсобные и другие индивидуальные хозяйства граждан	в том числе хозяйства		
	личные подсобные	граждан, имеющих земельные участки для индивидуального жилищного строительства ¹⁾	граждан, имеющих земельные участки (садовые, огородные, дачные и другие), не входящих в объединения
88,0	89,6	77,7	-
63,3	64,8	50,9	-
40,8	42,1	29,8	-
68,0	68,0	-	-
20,9	20,6	27,2	-
92,1	92,1	-	-
83,4	83,4	-	-
68,5	68,9	54,0	-
84,0	84,0	-	-
68,4	68,9	40,6	-
87,7	87,6	93,9	-
65,5	64,0	114,7	-
48,9	48,9	-	-
2,2	2,2	2,3	-
7,0	7,3	5,6	-
68,6	69,0	41,4	-
53,8	53,8	-	-
73,6	73,7	70,1	-
75,4	75,4	-	-
89,8	90,8	79,2	-
72,9	72,9	-	-
92,8	92,8	-	-

**72. ЧИСЛО ЛИЧНЫХ ПОДСОБНЫХ И ДРУГИХ ИНДИВИДУАЛЬНЫХ ХОЗЯЙСТВ
ПРИВЛЕКАВШИХ НАЕМНЫХ РАБОТНИКОВ ДЛЯ ВЫПОЛНЕНИЯ**

(единиц)

	Число хозяйств, привлекавших наемных работников для выполнения сельскохозяйственных работ в 2015 году		
	Личные подсобные и другие индивидуальные хозяйства граждан - всего	в том числе хозяйства	
		личные подсобные	граждан, имеющих земельные участки для индивидуального жилищного строительства ¹⁾
Республика Башкортостан	42104	5553	36551
Муниципальные районы	30107	3950	26157
Баймакский	1616	-	1616
Белебеевский	4255	-	4255
Белорецкий	3909	-	3909
Бирский	589	-	589
Благовещенский	1620	1620	-
Давлекановский	4505	-	4505
Дюртюлинский	2663	2214	449
Ишимбайский	1651	-	1651
Мелеuzовский	80	75	...
Туймазинский	474	-	474
Учалинский	2786	-	2786
Чишминский	1114	41	1073
Янаульский	4845	-	4845
Городские округа	11997	1603	10394
г. Уфа	3943	1075	2868
г. Агидель	77	-	77
г. Кумертау	504	124	380
г. Нефтекамск	5594	304	5290
г. Октябрьский	237	-	237
г. Сибай	404	...	399
г. Стерлитамак	1143	-	1143

¹⁾ По хозяйствам граждан, имеющих земельные участки площадью 4 и более соток и занимающихся сельскохозяйственным производством.

**ГРАЖДАН В ГОРОДСКИХ ОКРУГАХ И ГОРОДСКИХ ПОСЕЛЕНИЯХ,
СЕЛЬСКОХОЗЯЙСТВЕННЫХ РАБОТ В 2015 ГОДУ**

в процентах от общего числа соответствующей категории хозяйств, осуществлявших сельскохозяйственную деятельность в I полугодии 2016 года		
Личные подсобные и другие индивидуальные хозяйства граждан	в том числе хозяйства	
	личные подсобные	граждан, имеющих земельные участки для индивидуального жилищного строительства ¹⁾
28,5	25,2	29,1
37,2	27,0	39,4
40,5	-	40,5
42,3	-	42,3
39,1	-	39,1
6,0	-	6,0
30,1	30,1	-
75,9	-	75,9
65,4	74,8	40,4
31,3	-	31,3
1,3	1,2	...
6,7	-	6,7
64,8	-	64,8
33,9	66,1	33,3
88,9	-	88,9
18,0	21,7	17,5
15,1	25,2	13,1
32,2	-	32,2
10,4	36,2	8,5
66,2	66,8	66,2
2,8	-	2,8
5,6	...	5,5
12,8	-	12,8



МЕТОДОЛОГИЧЕСКИЕ ПОЯСНЕНИЯ

МЕТОДОЛОГИЧЕСКИЕ ПОЯСНЕНИЯ

К **сельскохозяйственным организациям** отнесены хозяйственные товарищества, общества и партнерства (в том числе публичные и непубличные акционерные общества), производственные кооперативы, родовые общины, унитарные предприятия, подсобные сельскохозяйственные предприятия несельскохозяйственных организаций.

К **подсобным сельскохозяйственным предприятиям несельскохозяйственных организаций** отнесены хозяйства, имеющие посевные площади сельскохозяйственных культур не менее 50 гектаров и/или не менее 10 голов крупного рогатого скота, или не менее 5 голов коров, или не менее 20 голов свиней, или не менее 15 голов овец или коз, или не менее 100 голов птицы, или не менее 10 голов лошадей.

К **малым сельскохозяйственным предприятиям (включая микропредприятия)** отнесены юридические лица - коммерческие организации, внесенные в единый государственный реестр юридических лиц и соответствующие условиям, установленным Федеральным законом от 24 июля 2007 г. № 209-ФЗ «О развитии малого и среднего предпринимательства в Российской Федерации».

Крестьянское (фермерское) хозяйство - объединение граждан, связанных родством и (или) свойством, имеющих в общей собственности имущество и совместно осуществляющих производственную и иную хозяйственную деятельность (производство, переработку, хранение, транспортировку и реализацию сельскохозяйственной продукции), основанную на их личном участии (статья 1 Федерального закона от 11 июня 2003 г. № 74-ФЗ «О крестьянском (фермерском) хозяйстве»).

Индивидуальный предприниматель - гражданин (физическое лицо), занимающийся предпринимательской деятельностью без образования юридического лица с момента его государственной регистрации в соответствии со статьей 23 Гражданского кодекса Российской Федерации и заявивший в Свидетельстве о государственной регистрации вида деятельности, отнесенные согласно Общероссийскому классификатору видов экономической деятельности (ОКВЭД) к сельскому хозяйству.

К **хозяйствам населения** отнесены личные подсобные и другие индивидуальные хозяйства граждан, а также земельные участки садоводческих, огороднических и дачных некоммерческих объединениях граждан.

Личное подсобное хозяйство - форма непредпринимательской деятельности по производству и переработке сельскохозяйственной продукции, осуществляемой личным трудом гражданина и членов его семьи в целях удовлетворения личных потребностей на земельном участке, предоставленном или приобретенном для ведения личного подсобного хозяйства. Землепользование хозяйств может состоять из приусадебных и полевых участков (статьи 2, 4 Федерального закона от 7 июля 2003 г. № 112-ФЗ «О личном подсобном хозяйстве»).

К другим индивидуальным хозяйствам граждан отнесены:

- граждане, имеющие земельные участки для индивидуального жилищного строительства с площадью 4 и более соток и занимающиеся сельскохозяйственным производством;
- граждане, имеющие земельные участки (садовые, огородные, дачные и другие), не входящие в некоммерческие объединения граждан;
- граждане, не имеющие земли, но имеющие сельскохозяйственных животных.

Садоводческое, огородническое, дачное некоммерческое объединение граждан - некоммерческая организация, учрежденная гражданами на добровольных началах для содействия ее членам в решении общих социально-хозяйственных задач ведения садоводства, огородничества и дачного хозяйства (статья 1 Федерального закона от 15 апреля 1998 г. № 66-ФЗ «О садоводческих, огороднических и дачных некоммерческих объединениях граждан»).

Табл. 18. Освоенный земельный участок - участок в некоммерческих объединениях граждан, на котором имеются посадки картофеля, плодово-ягодных, овощных или декоративных культур, или участок, на котором произведены культуртехнические мероприятия (корчевка леса и пней, расчистка и планировка участка, работы по окультуриванию почвы) или возведены жилые, хозяйственные постройки.

Табл. 30, 31, 55, 56 Среднегодовая численность работников (средняя численность работников) включает: среднегодовую численность работников списочного состава, среднегодовую численность внешних совместителей и среднегодовую численность работников, выполнявших работы по договорам гражданско-правового характера.

Табл. 32, 33, 34, 35, 42, 43, 44, 48, 49, 50 Постоянные работники – лица списочного состава, принятые на работу в соответствии с заключенным трудовым договором (контрактом) на неопределенный срок, то есть без указания времени его окончания.

Табл. 57, 58, 59 Наемные работники, занятые на постоянной основе – лица, работавшие по трудовому договору, заключенному на неопределенный срок в сельскохозяйственном производстве, а также на основе устной договоренности.

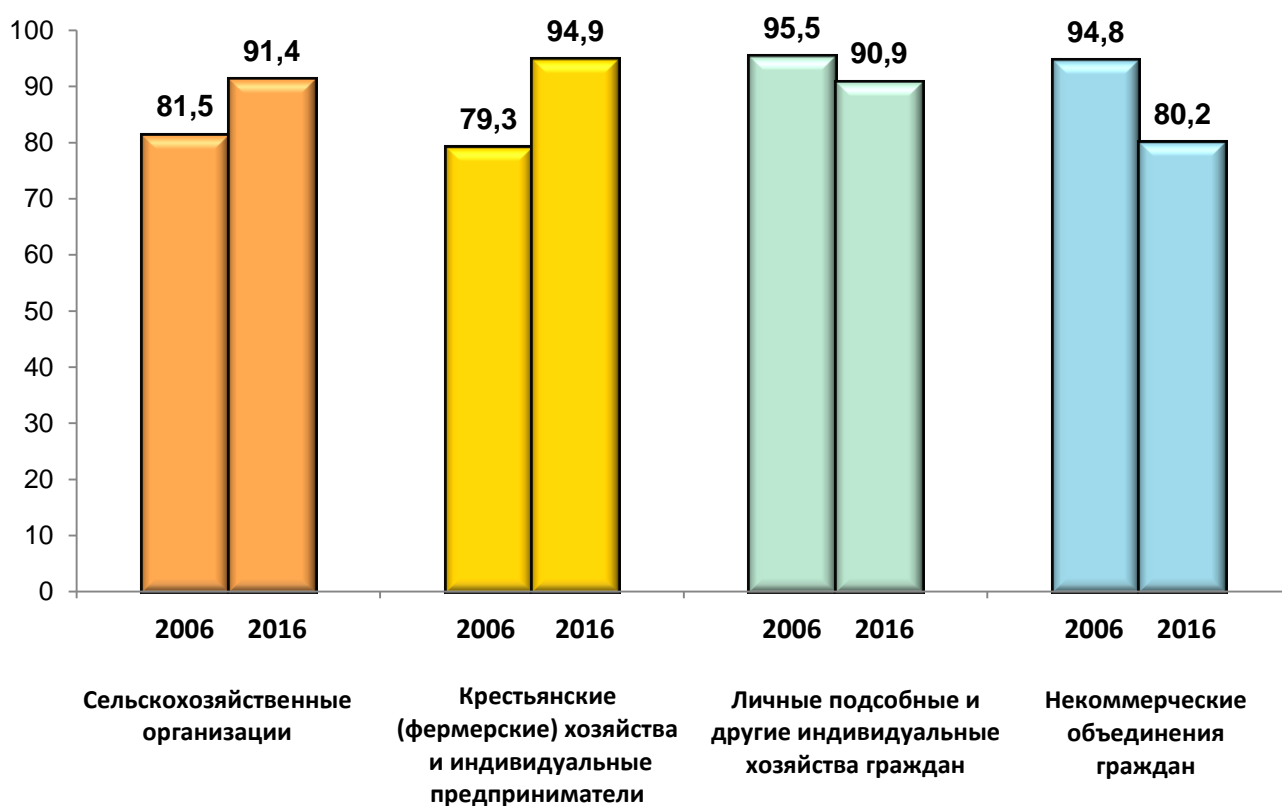
Табл. 32, 33, 34, 35, 57, 58, 59 Временные и/или сезонные работники – лица, работавшие в организации (хозяйстве) по трудовым договорам о временной работе, заключенным на срок до двух месяцев, о сезонной работе на срок до шести месяцев и по договорам гражданско-правового характера, а также на основе устной договоренности.



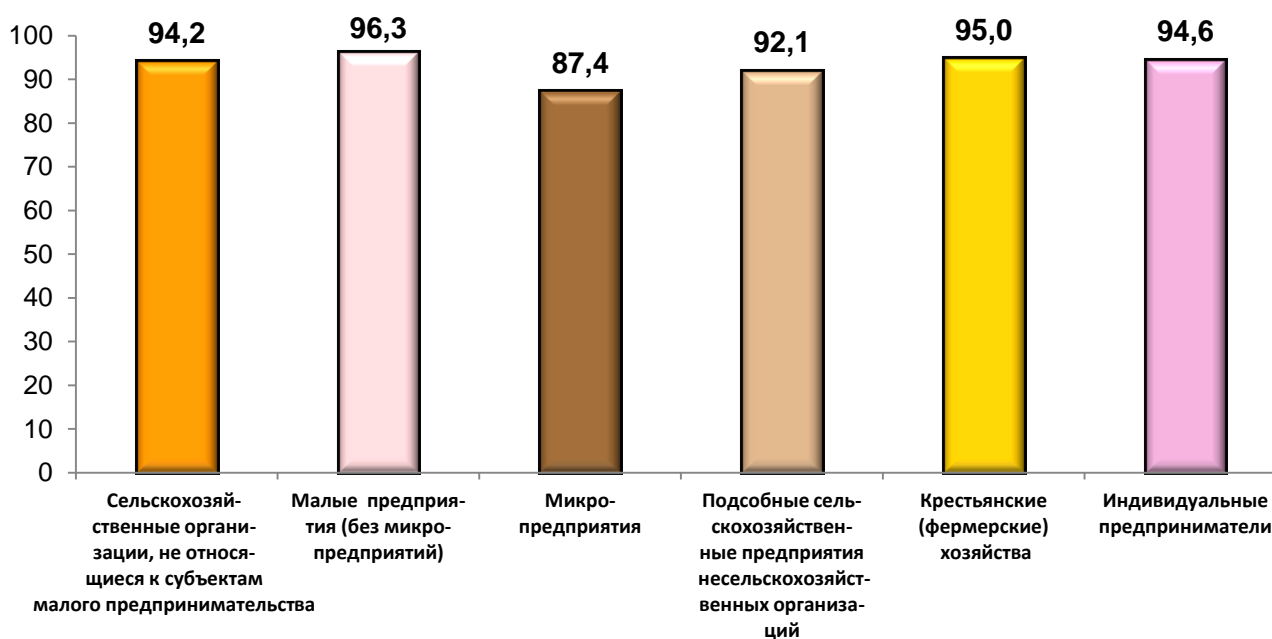
ДИАГРАММЫ

1. УДЕЛЬНЫЙ ВЕС СЕЛЬСКОХОЗЯЙСТВЕННЫХ ОРГАНИЗАЦИЙ (ХОЗЯЙСТВ), ОСУЩЕСТВЛЯВШИХ СЕЛЬСКОХОЗЯЙСТВЕННУЮ ДЕЯТЕЛЬНОСТЬ В I ПОЛУГОДИИ 2006 И 2016 ГГ.

(в процентах от общего числа соответствующей категории организаций (хозяйств))

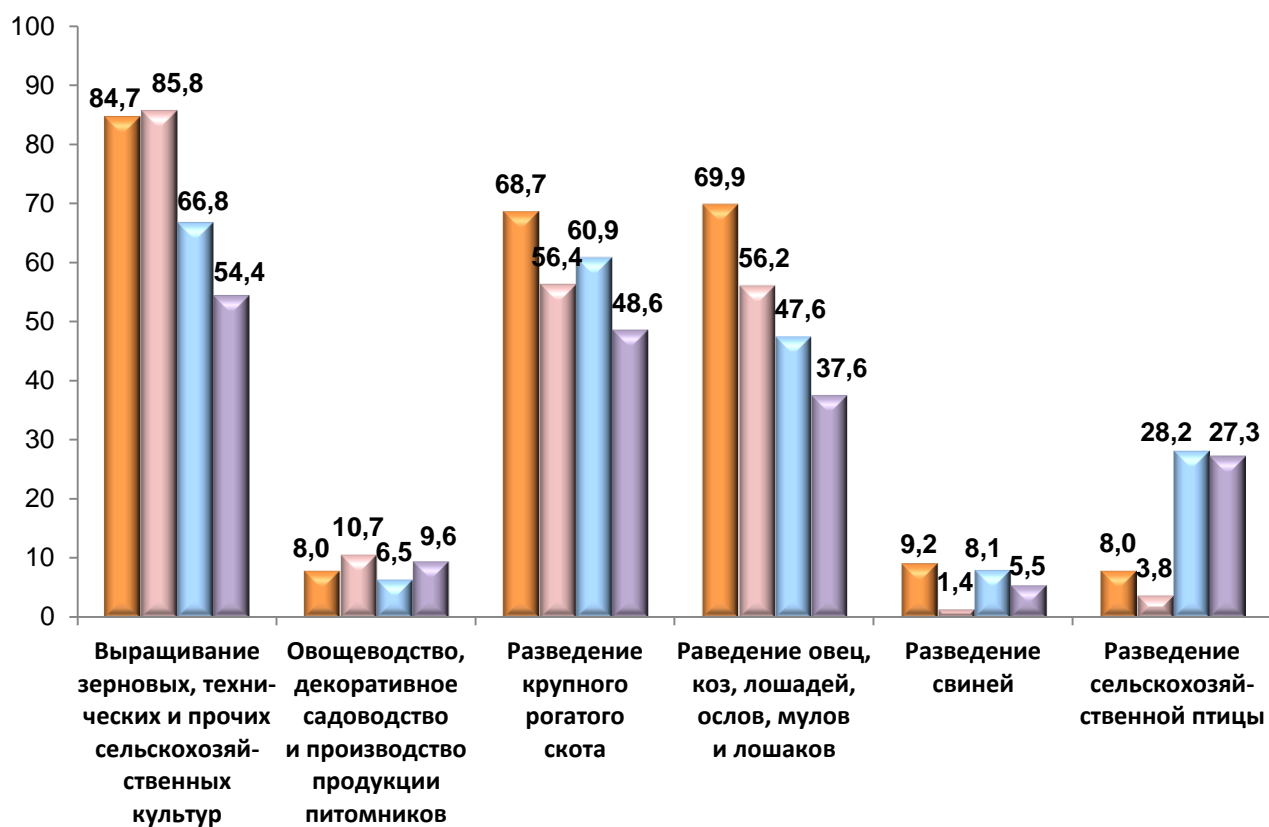


2. УДЕЛЬНЫЙ ВЕС СЕЛЬСКОХОЗЯЙСТВЕННЫХ ОРГАНИЗАЦИЙ, КРЕСТЬЯНСКИХ (ФЕРМЕРСКИХ) ХОЗЯЙСТВ И ИНДИВИДУАЛЬНЫХ ПРЕДПРИНИМАТЕЛЕЙ, ОСУЩЕСТВЛЯВШИХ СЕЛЬСКОХОЗЯЙСТВЕННУЮ ДЕЯТЕЛЬНОСТЬ В I ПОЛУГОДИИ 2016 Г.
(в процентах от общего числа соответствующей категории организаций (хозяйств))



3. УДЕЛЬНЫЙ ВЕС СЕЛЬСКОХОЗЯЙСТВЕННЫХ ОРГАНИЗАЦИЙ (ХОЗЯЙСТВ), ОСУЩЕСТВЛЯВШИХ РАЗЛИЧНЫЕ ВИДЫ СЕЛЬСКОХОЗЯЙСТВЕННОЙ ДЕЯТЕЛЬНОСТИ В I ПОЛУГОДИИ 2016 Г.

(в процентах от общего числа соответствующей категории организаций (хозяйств))

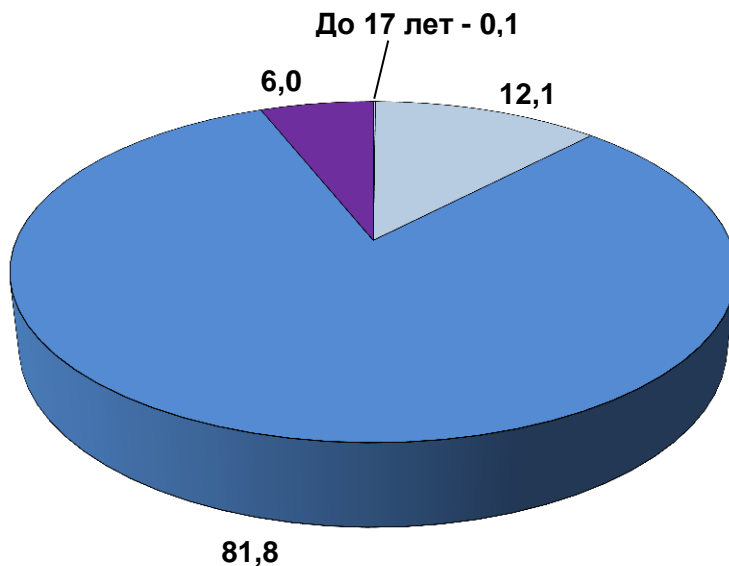


- Сельскохозяйственные организации, не относящиеся к субъектам малого предпринимательства
- Малые предприятия
- Крестьянские (фермерские) хозяйства
- Индивидуальные предприниматели

4. РАСПРЕДЕЛЕНИЕ ПОСТОЯННЫХ РАБОТНИКОВ СЕЛЬСКОХОЗЯЙСТВЕННЫХ ОРГАНИЗАЦИЙ ПО ВОЗРАСТУ

Мужчины

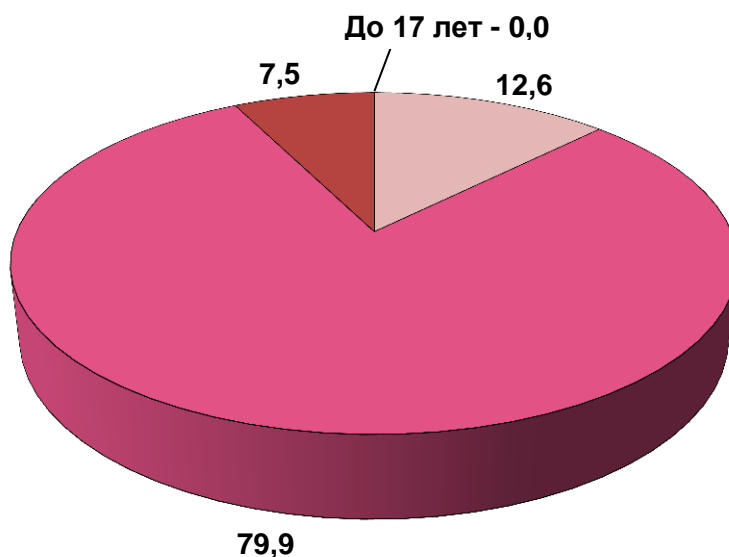
(на 1 июля 2016 г.; в процентах от общей численности постоянных работников - мужчин)



□ до 17 лет □ 18-29 лет □ 30-59 лет □ 60 и более лет

Женщины

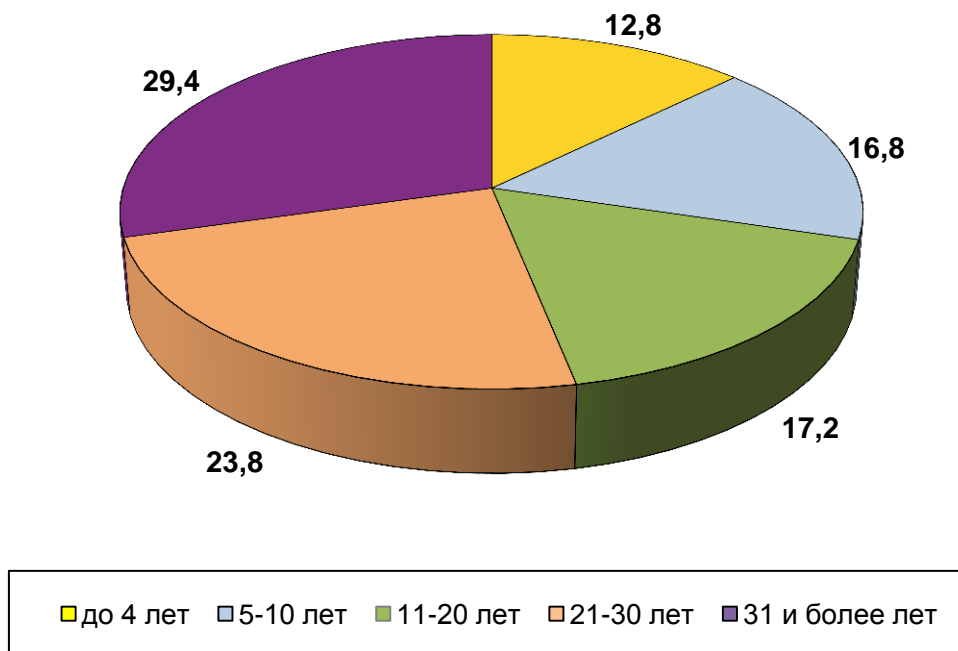
(на 1 июля 2016 г.; в процентах от общей численности постоянных работников - женщин)



□ до 17 лет □ 18-29 лет □ 30-54 лет □ 55 и более лет

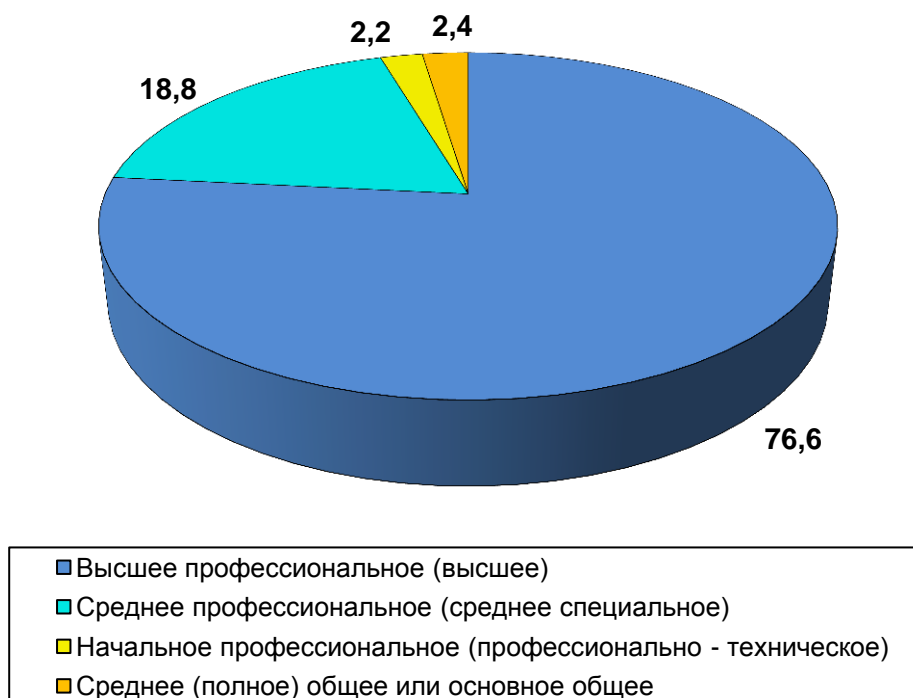
5. РАСПРЕДЕЛЕНИЕ ЧИСЛЕННОСТИ РУКОВОДИТЕЛЕЙ СЕЛЬСКОХОЗЯЙСТВЕННЫХ ОРГАНИЗАЦИЙ ПО СТАЖУ РАБОТЫ В СЕЛЬСКОМ ХОЗЯЙСТВЕ

(на 1 июля 2016 г.; в процентах от общей численности руководителей)

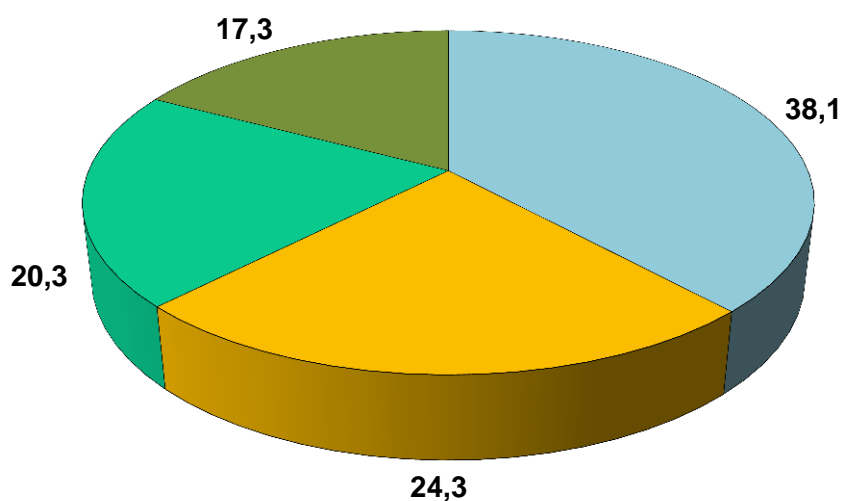


6. РАСПРЕДЕЛЕНИЕ ЧИСЛЕННОСТИ РУКОВОДИТЕЛЕЙ СЕЛЬСКОХОЗЯЙСТВЕННЫХ ОРГАНИЗАЦИЙ ПО УРОВНЮ ОБРАЗОВАНИЯ

(на 1 июля 2016 г.; в процентах от общей численности руководителей)

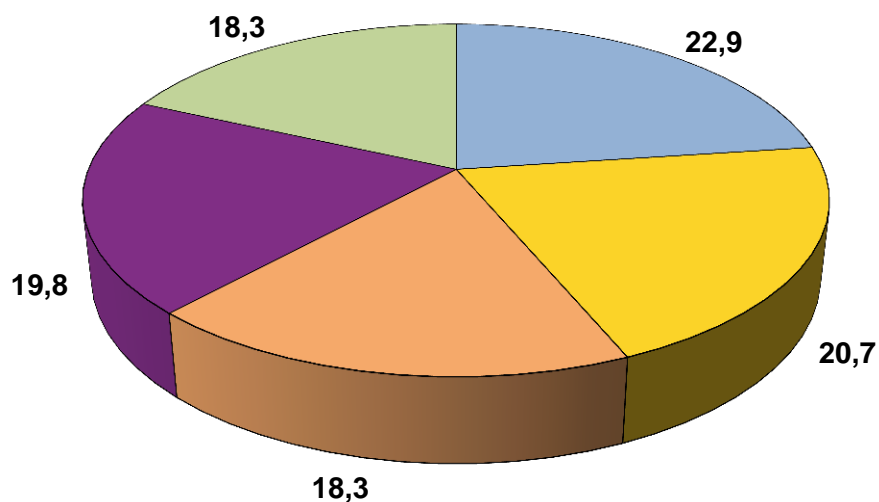


**7. РАСПРЕДЕЛЕНИЕ ЧИСЛЕННОСТИ РАБОТНИКОВ
КРЕСТЬЯНСКИХ (ФЕРМЕРСКИХ) ХОЗЯЙСТВ**
(на 1 июля 2016 г.; в процентах от общей численности работников,
занятых в сельскохозяйственном производстве)



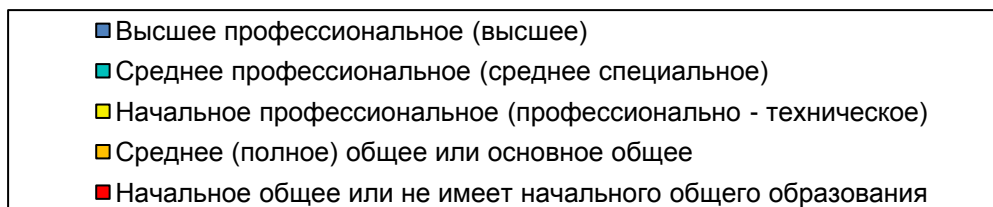
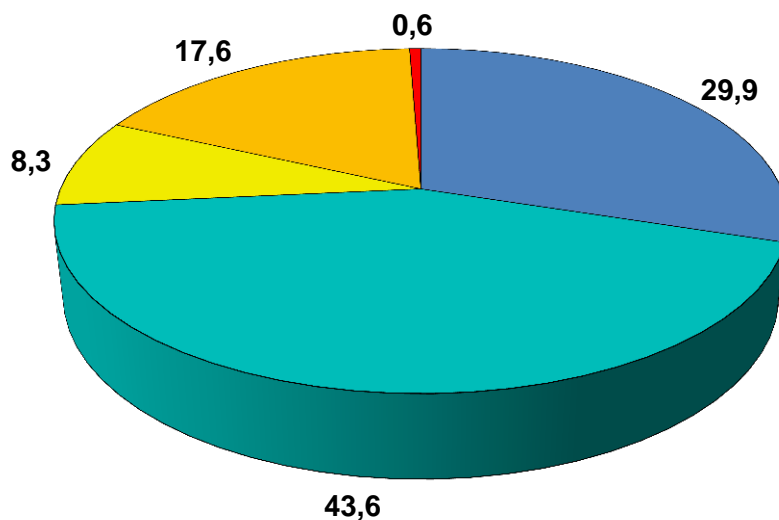
- Члены хозяйств (включая глав хозяйств)
- Члены семей глав хозяйств, не зарегистрированные как члены крестьянского (фермерского) хозяйства
- Наемные работники, занятые на постоянной основе
- Временные и/или сезонные работники

**8. РАСПРЕДЕЛЕНИЕ ЧИСЛЕННОСТИ ГЛАВ КРЕСТЬЯНСКИХ (ФЕРМЕРСКИХ) ХОЗЯЙСТВ И
ИНДИВИДУАЛЬНЫХ ПРЕДПРИНИМАТЕЛЕЙ ПО СТАЖУ РАБОТЫ В СЕЛЬСКОМ ХОЗЯЙСТВЕ**
(на 1 июля 2016 г.; в процентах от общей численности глав)

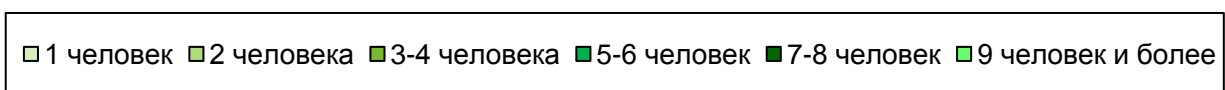
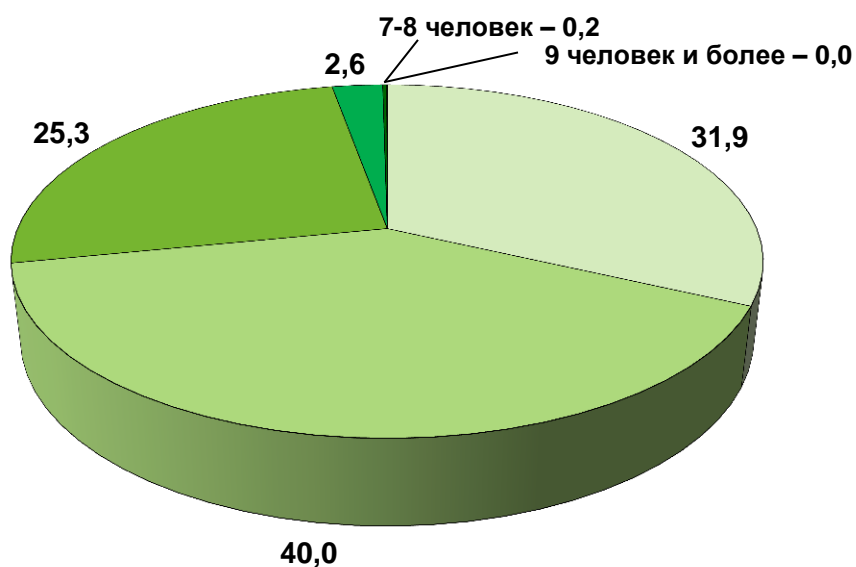


- до 4 лет
- 5-10 лет
- 11-20 лет
- 21-30 лет
- 31 и более лет

9. РАСПРЕДЕЛЕНИЕ ЧИСЛЕННОСТИ ГЛАВ КРЕСТЬЯНСКИХ (ФЕРМЕРСКИХ) ХОЗЯЙСТВ И ИНДИВИДУАЛЬНЫХ ПРЕДПРИНИМАТЕЛЕЙ ПО УРОВНЮ ОБРАЗОВАНИЯ
(на 1 июля 2016 г.; в процентах от общей численности глав)



10. РАСПРЕДЕЛЕНИЕ ЛИЧНЫХ ПОДСОБНЫХ И ДРУГИХ ИНДИВИДУАЛЬНЫХ ХОЗЯЙСТВ ГРАЖДАН ПО ЧИСЛЕННОСТИ ЛИЦ, ЗАНЯТЫХ ВЫПОЛНЕНИЕМ СЕЛЬСКОХОЗЯЙСТВЕННЫХ РАБОТ
(на 1 июля 2016 г.; в процентах от общего числа хозяйств, осуществляющих сельскохозяйственную деятельность)



**Территориальный орган федеральной службы государственной
статистики по Республике Башкортостан**

**ВСЕРОССИЙСКАЯ СЕЛЬСКОХОЗЯЙСТВЕННАЯ ПЕРЕПИСЬ 2016 ГОДА
(в 6 томах)**

**Том 2.
ЧИСЛО ОБЪЕКТОВ ВСЕРОССИЙСКОЙ
СЕЛЬСКОХОЗЯЙСТВЕННОЙ ПЕРЕПИСИ 2016 ГОДА.
ТРУДОВЫЕ РЕСУРСЫ И ИХ ХАРАКТЕРИСТИКА**

Официальное издание

Ответственный за выпуск:

Н.С. Хафизова
тел. (347) 273-40-26

Компьютерная верстка:

И.В. Сайдиганов
А.Ф. Валишина
Н.В. Борисова
тел. (347) 272-19-50

Дизайн обложки:

З.И. Халикова

Подписано в печать 13.07.2018
Формат 60x84 1/8. Бумага Гознак
Отпечатано на ксероксе.
Усл. п.л. 14,6 Заказ № 392 Тираж 10 экз.

Отпечатано в секторе оперативной
полиграфии Башкортостанстата
450077, г.Уфа, ул. Цюрупы, 17.